

Análisis de Inversiones.

La Semana.

Bursátil.

Del 3 al 7 de Junio de 2019.



Citibanamex Casa de Bolsa, S.A. de C.V., Casa de Bolsa,
integrante del Grupo Financiero Citibanamex;

El Banco Nacional de México

citibanamex 
Casa de Bolsa

Contenido

	Página
Mercado Accionario Local	
Panorama en los Mercados Financieros	1
Resumen Semanal	5
Rendimiento de Instrumentos de Inversión	6
Termómetros	7
Múltiplos	8
Rendimiento de los Mercados Internacionales	
Rendimiento de los Mercados Internacionales	14
Mercado de Dinero	
Tasas Primarias de Cetes	16
Convocatoria y Vencimientos	16
Resultados y Características de las Subastas	17
Análisis de Curvas de Cetes, Tasas Equivalentes y Tasas de Referencia	18
Mercado de Bonos a Tasa Fija	
Tasas de Cetes, Fondo y Bonos M	20
Curva de Rendimientos y Rendimiento por Instrumento	21
Distribución de la Tenencia por Sector, Emisión y Extranjeros por Emisión	22
Mercado de Bonos a Tasa Real	
Tasas de Udibonos y CBIC's	24
Curva de Rendimientos y Rendimiento por Instrumento	25
Distribución de la Tenencia por Sector, Emisión y Extranjeros por Emisión	26
Mercados de Deuda Internacionales	
Valores del Tesoro de EUA	28
Curva de Rendimientos y Tasas de Interés Internacionales	29
Riesgo País en Latinoamérica (EMBI+)	30
Mercado Cambiario	
Tipo de Cambio: Dólar y Euro	32
Índice Dólar (DXY)	33
Cotizaciones SPOT	33
MexDer	
Futuros sobre el Dólar	35
Futuros sobre TIIE a 28 días	36
Warrants	37
Agenda Bursátil	
Convocatorias Mercado de Capitales	44
Convocatorias Mercado Instrumentos de Deuda	50
Avisos de Derechos de Asambleas: Mercado Local e Internacional	54
Agenda Económica	64

Responsable de la publicación: Omar Taboada / Arnold Cuenca / Karina Ávila

Contacto:
Mesa de Análisis (Ext. 10717)
mesadeanalismx@citi.com

Panorama en los Mercados de Deuda

México en medio de la tormenta

A lo largo de la semana, México se vio envuelto de una serie de acontecimientos que lo llevaron a permanecer dentro de lo que parece ser una tormenta, con peligro de convertirse en huracán, a saber:

- La agencia Fitch Ratings revisó a la bajó su nota de calificación crediticia soberana para México, en escala global de largo plazo (de BBB+ a BBB), mientras que Moody's modificó a negativa desde estable la perspectiva para la misma; en ambos casos, el fundamento de los cambios se enfocó principalmente en la combinación del incremento del riesgo sobre las finanzas públicas derivado del deterioro en el perfil crediticio de la principal empresa productiva del Estado y la continua debilidad en las perspectivas del marco macroeconómico de México. Por lo que, en caso de no mejorar este marco, se podría inferir que hacia delante otro cambio de calificación sería muy probable.

Evolución de la Calificación de Deuda Soberana de México (2013 - 2019)

	mar-13	May-13	Dec-13	Feb-14	Mar-16	Aug-16	Dec-16	Apr-17	Jul-17	Mar-18	Apr-18	Oct-18	Mar-19	Jun-19
S&P	Perspectiva Positiva		BBB+			Perspectiva Negativa			Perspectiva Estable		Perspectiva Estable	Perspectiva Negativa	Perspectiva Negativa	
Fitch		BBB+					Perspectiva Negativa			Perspectiva Estable		Perspectiva Negativa		BBB P. estable
Moody's				A3	Perspectiva Negativa			A3			Perspectiva Estable			Perspectiva Negativa

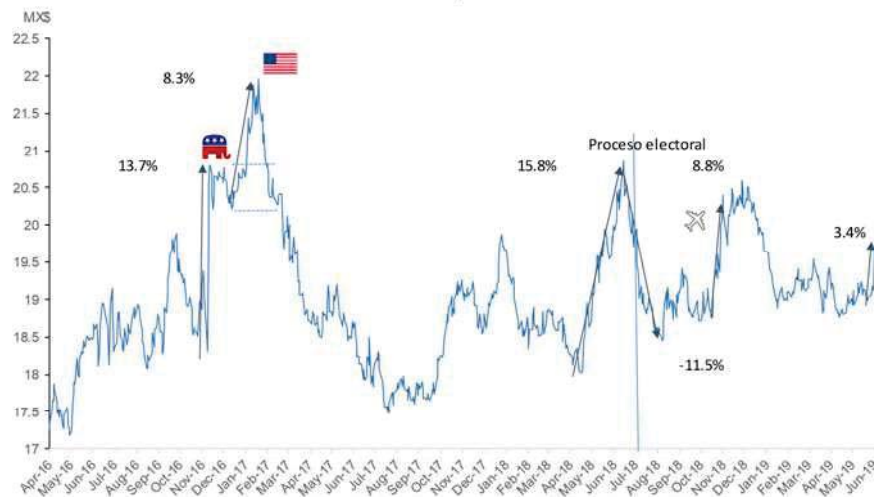
Fuente: Citibanamex Casa de Bolsa con datos de Reuters, Fitch, Moody's y S&P

- Permanecieron en la mira, las negociaciones entre México y Estados Unidos, las cuales, al parecer a media tarde del viernes se mantenían con un tono positivo, ya que el presidente Donald Trump comentó que podría llegar a un acuerdo, si México tomaba acciones reales en cuanto a la inmigración ilegal; además que México comentó que podría incrementar las cantidades de productos agropecuarios que compra a los EUA como parte de las negociaciones.

Es importante mencionar, que estos movimientos en la calificación soberana ya se encontraban de cierta forma descontados por los mercados, ya que el impacto de esto se observó en octubre del año pasado, cuando Fitch cambió la perspectiva de estable a negativa para el soberano. En todo caso, en lo que realmente se tendría que poner atención, es el momento en el que se podría dar nuevamente un cambio de calificación o perspectiva; lo cual dependerá de la evolución de los diferentes indicadores económicos, así como de la evolución y el plan de negocios de la principal empresa productiva del estado.

Lo anterior, se pudo observar con el desempeño que mostró la divisa mexicana, ya que después del anuncio de la baja de la calificación, la paridad llegó a cotizar en los mercados asiáticos a un máximo de MX\$19.83 por dólar; sin embargo, al cierre del viernes terminó con una cotización de MX\$19.63 por dólar, lo que equivalió a una marginal depreciación del peso mexicano en la semana de 0.05%.

Evolución de Tipo de Cambio



Fuente: Citibanamex Casa de Bolsa con datos de Reuters

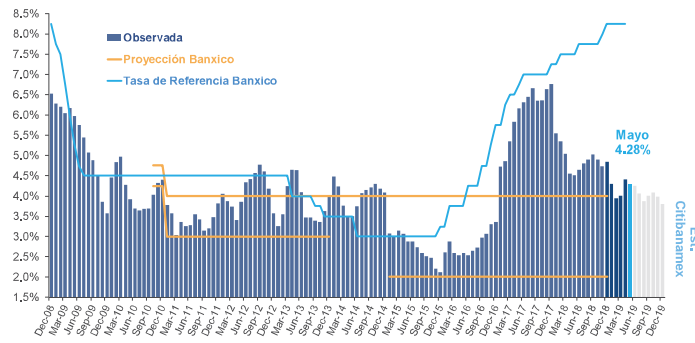
Como lo hemos comentado, la divisa mexicana ha logrado mantenerse más estable ante los eventos de volatilidad y en esta ocasión no fue la excepción, ya que no descartamos mayores cotizaciones en caso de un resultado negativo en las negociaciones con EUA; sin embargo, de llegar a un acuerdo, la divisa regresará a cotizar al canal que ha mantenido a lo largo del año, entre MX\$19.00 y Mx\$19.40.

Inflación al consumidor de mayo en México con menor crecimiento, pero se mantiene por arriba del 4.00%

El viernes, el INEGI publicó el dato de inflación de mayo, con una variación mensual de -0.29% y una tasa anual del 4.28%, el dato estuvo ligeramente por debajo de lo esperado por el consenso de 4.30%. El menor resultado de la inflación fue el reflejo de lo siguiente:

- Una formación de precios menos acentuada en el componente subyacente, el cual tienden a descender por estacionalidad después de un periodo vacacional, lo que se puede observar con la caída en los precios de servicios turísticos; así, la inflación subyacente registró un avance mensual del 0.16% y una tasa anual del 3.77%.
- Por su parte, el componente no subyacente disminuyó 1.66% en el mes y cerró con una tasa anual de 5.78%; el descenso se debió a los menores precios reportados en la electricidad por la entrada de los subsidios de la temporada cálida en 11 ciudades del país, con lo que el subcomponente de energéticos cayó en el mes 2.95%; no obstante, el de agropecuarios experimentó un aumento de 0.17% por algunos productos como el pollo y el aguacate.

Inflación al consumidor mensual a tasa anual



Fuente: Citibanamex Casa de Bolsa con datos del INEGI

Derivado de lo anterior y ante la expectativa de mayor inflación para el 2T19, los Udibonos han mostrado mayor resistencia ante los eventos de volatilidad observados en la semana, ya que este mercado ha logrado continuar con un desempeño positivo y una mayor atracción de flujos por parte de los inversionistas. De esta forma, las tasas de los Udibonos a 10 y 30 años cerraron en 3.68% (-13 pb) y 3.8% (-17 pb), respectivamente.

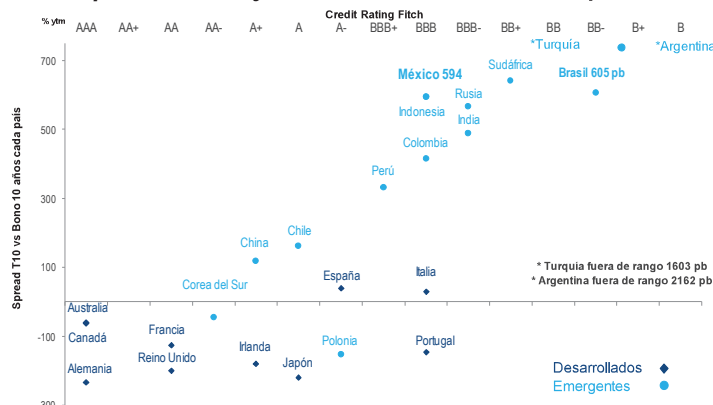
Se disipa con mayor fuerza la idea de un recorte en la tasa por parte de Banxico en lo que resta del año

Ante la coyuntura actual y el panorama de incertidumbre en cuanto al marco macro, cada vez se disipa con más fuerza la idea de un recorte en la tasa por parte del Banco de México, ya que, como lo comentamos, la baja en la calificación ya estaba considerada por los mercados; sin embargo, en caso de darse una nueva revisión de la nota soberana, esto generaría que las primas de riesgo país de los diferentes instrumentos de deuda se incrementen, y pudieran ocasionar con mayor fuerza un movimiento desordenado en la fluctuación cambiaria que, a su vez, permearía sobre la formación de precios.

Es un hecho que el crecimiento económico sería el único factor para que Banxico recorte la tasa en conjunto de un cambio de postura monetaria por parte de la Fed; sin embargo, recordemos que en el momento que existe un recorte esto también tendría un impacto sobre la divisa mexicana.

De tal forma, que lo más probable que pudiera realizar Banxico es mantener la tasa sin cambios. Es un hecho que en comparación con otros países, México paga una sobretasa mucho más atractiva, pero esto le ha permitido mantener fortaleza al peso, así como un buen desempeño de flujos de extranjeros hacia Bonos M. Incluso, estos instrumentos sí experimentaron presión al alza en sus tasas a diferencia de los Udibonos, pero al cierre del viernes lograron revertir estas alzas, con lo que el M10 terminó con una tasa de 7.94% (-13 pb).

Spread Treasury 10 años vs. Bonos 10 años países

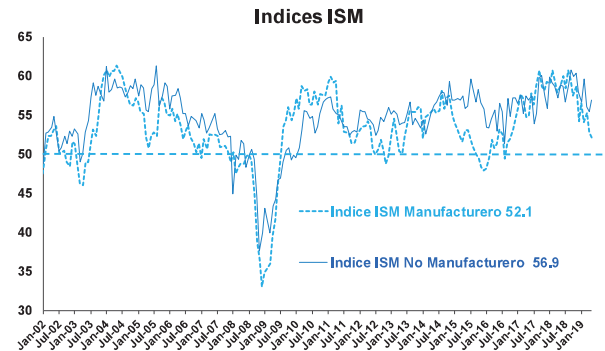
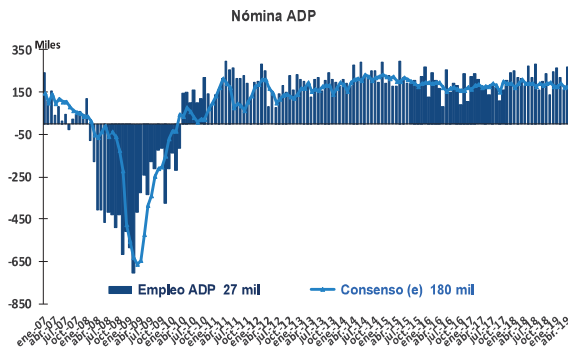


Fuente: Citibanamex Casa de Bolsa con datos de Reuters, Bloomberg y Fitch

Empleo de mayo en EUA podría comenzar a dar señales de enfriamiento

A lo largo de la semana, en EUA se publicaron datos económicos de relevancia referentes al mes de mayo con un desempeño mixto, sin embargo, los de empleo llamaron la atención de la siguiente forma:

- La nómina no agrícola registró la creación de 72 mil empleos, mientras que la tasa de desempleo se mantuvo en máximos históricos en 3.6%.
- El dato de empleo del sector privado ADP registró la creación únicamente de 27 mil empleos, nivel más bajo reportado desde 2010.
- El índice que mide la actividad económica del sector manufacturero registró un resultado de 52.1 pts. en mayo, nivel más bajo desde octubre del 2016.
- El índice que mide la actividad económica de servicios fue el único dato que tuvo un resultado positivo de 56.9 pts., con lo que muestra un respiro después de dos meses con caídas.



Fuente: Citibanamex Casa de Bolsa con datos del ADP y del *Institute of Supply Management*

El menor resultado en la creación de empleos en mayo, podría comenzar a dar indicios de un cierre de ciclo económico más apresurado, ya que, de continuar con este desempeño en los próximos meses, estaría replicando de cierta forma el comportamiento que tuvieron en el 2007, previo a la crisis del 2009.

Además, estos datos confirman los comentarios de algunos miembros de la junta de gobierno de la Reserva Federal; los cuales han cambiado un poco el tono de neutra hacia un camino más *dovish*, en caso de que la inflación no logre registrar un mayor crecimiento y el empleo comience a mostrar signos de enfriamiento. Por lo que se amplía aún más la posibilidad de algún movimiento por parte de la Fed hacia finales de año.

Al momento, las tasas implícitas se ubican por arriba del 97% de probabilidad de un recorte para la tasa de referencia de la FED a finales de año. Esta expectativa ocasionó que la curva de *treasuries* tuviera movimientos mixtos, con descensos en la parte corta de la curva y alzas en la parte larga; así, el spread entre el T10 (2.08%) y el T2 (1.85%) se amplió a 23 pb.

Juan Manuel Lozada juan.lozada@citibanamex.com

Mercado Accionario Local.

- Resumen Semanal.
- Rendimiento de Instrumentos de Inversión.
- Termómetros.
- Múltiplos.

Resumen Semanal

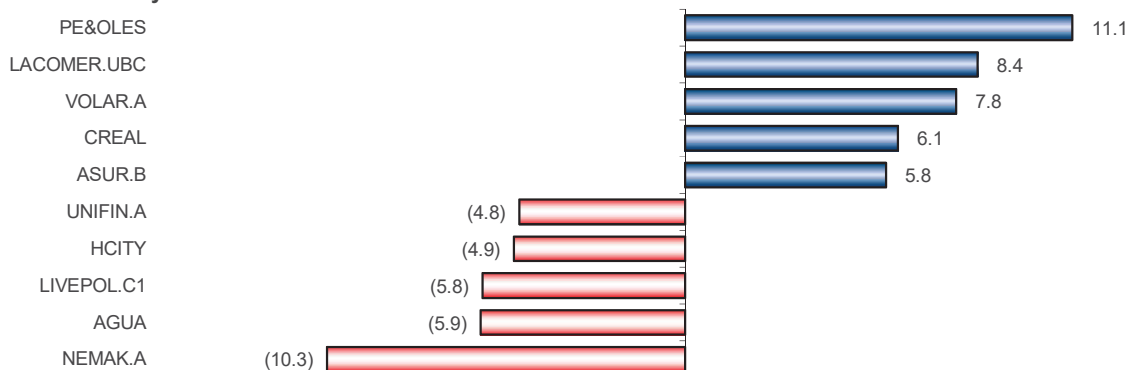
Indices en México

	Cierres al:			Var. % en moneda local		Var. % en dólares	
	07-jun.-19	31-may.-19	31-dic.-18	Semanal	2019	Semanal	2019
INDICE (S&P/BMV IPC)	43,291.33	42,749.16	41,640.27	1.3	4.0	1.3	4.1
S&P/BMV IRT	60,075.02	58,940.17	56,770.82	1.9	5.8	1.9	6.0
DÓLAR SPOT	19.6095	19.6078	19.6430	0.0	(0.2)	N.A.	N.A.
IND. BONOS M	301.82	302.18	280.72	(0.1)	7.5	(0.1)	7.7
IND. BONOS CORP.	250.48	250.48	250.48	0.0	0.0	(0.0)	0.2
MEZCLA MEXICANA	56.09	59.81	44.69	(6.2)	25.3	(6.2)	25.5

Indices Internacionales

USA DOW JONES	25,983.94	24,815.04	23,327.46	4.7	11.4	4.7	11.4
USA S&P-500	2,873.34	2,752.06	2,506.85	4.4	14.6	4.4	14.6
USA NASDAQ-OTC	7,742.10	7,453.15	6,635.28	3.9	16.7	3.9	16.7
INGLATERRA FT-100	7,331.94	7,161.71	6,728.13	2.4	9.0	3.1	10.0
DJ STOXX (EUR)	377.48	369.06	337.65	2.3	11.8	4.1	10.9
JAPON TOPIX	1,532.39	1,512.28	1,501.63	1.3	2.0	1.4	3.1
BRASIL BOVESPA	97,821.26	97,030.32	87,887.27	0.8	11.3	2.1	9.9
INDIA BOMBAY	39,615.90	39,714.20	36,254.57	(0.2)	9.3	0.1	9.4
CHINA SHANGHAI	2,827.80	2,898.70	2,493.90	(2.4)	13.4	(2.5)	12.6

Acciones con Mayores Cambios en 7 días



Boletín Bursátil del IPC

Fecha	No. Oper.	Volumen ¹		Importe ²		INDICE (S&P/BMV IP		DOW JONES	
		Total	Neto	Total	Neto	Cierre	Var. %	Cierre	Var. %
27-may-19	166,265	84	60	2,705	1,667	42,491	(0.3)	25,586	(0.0)
28-may-19	615,769	715	648	21,053	19,300	42,208	(0.7)	25,348	(0.9)
29-may-19	410,869	276	261	8,096	7,435	42,855	1.5	25,126	(0.9)
30-may-19	391,322	217	195	6,882	6,021	43,346	1.1	25,170	0.2
31-may-19	543,712	333	296	11,721	10,577	42,749	(1.4)	24,815	(1.4)
Promedio	425,587	325	292	10,092	9,000		0.3		(3.0)
03-jun-19	502,107	294	272	10,177	9,381	43,108	0.8	24,820	0.0
04-jun-19	463,610	213	195	6,990	6,413	43,242	0.3	25,332	2.1
05-jun-19	370,200	180	163	5,847	5,256	43,420	0.4	25,540	0.8
06-jun-19	348,681	185	173	6,411	5,980	43,148	(0.6)	25,721	0.7
07-jun-19	270,513	106	98	4,041	3,730	43,291	0.3	25,984	1.0
Promedio	391,022	196	180	6,693	6,152		1.3		4.7
Var. Semanal		-8.12%	-40%	-38%	-34%	-32%			

Promedio 12 meses

246

8,444

¹ Volumen en Millones de Acciones ² Importe en Millones de Pesos

Fuente: Citibanamex, Casa de Bolsa con datos de la BMV y de Thomson Reuters

Rendimiento de los Principales Instrumentos de Inversión

	COTIZACION	RENDIMIENTO EN PESOS				RENDIMIENTO EN DOLARES (3)		
	AL	7 DÍAS	28 DÍAS	EN EL AÑO	ANUAL- IZADO	7 DÍAS	28 DÍAS	EN EL AÑO
	07-jun-19	may 31, 19 jun 7, 19 %	may 10, 19 jun 7, 19 %	dic 31, 18 jun 7, 19 %		may 31, 19 jun 7, 19 %	may 10, 19 jun 7, 19 %	dic 31, 18 jun 7, 19 %
DIVISAS Y METALES								
Dólar para solventar oblig. en mon. extranj.	19.7084	3.36 (6)	2.98 (8)	0.29 (41)				
Dólar Spot NY	19.5690	-0.16 (52)	2.48 (12)	-0.39 (52)				
Euro	22.1736	1.54 (17)	3.37 (6)	0.22 (43)		-1.75 (16)	0.38 (6)	-0.07 (42)
Franco Suizo	19.8328	1.57 (14)	5.07 (3)	0.94 (39)		-1.73 (13)	2.02 (3)	0.64 (39)
Libra Esterlina	24.9231	0.74 (22)	0.45 (38)	1.37 (37)		-2.54 (21)	-2.46 (36)	1.07 (37)
Yen Japonés	0.1810	0.27 (25)	4.19 (5)	2.85 (29)		-2.99 (24)	1.17 (5)	2.56 (29)
Onza Troy Oro (EUA)	1,335.10	3.24 (7)	7.15 (2)	4.43 (13)		-0.11 (6)	4.04 (2)	4.13 (13)
Onza Troy Plata	283.11	0.00 (45)	0.00 (49)	-8.22 (55)		-3.25 (44)	-2.90 (47)	-8.49 (53)
Onza Troy Plata (EUA)	14.95	3.07 (9)	4.35 (4)	-3.21 (54)		-0.27 (8)	1.33 (4)	-3.49 (52)
MERCADO DE DEUDA Y DINERO								
Inversión plazo fijo a 2 meses	3.72	0.07 (40)	0.29 (43)	0.05 (49)	0.1	-3.18 (39)	-2.62 (41)	-0.24 (48)
Inversión plazo fijo a 3 meses	4.45	0.09 (38)	0.34 (41)	0.16 (44)	0.4	-3.16 (37)	-2.56 (39)	-0.13 (43)
Inversión plazo fijo a 6 meses	4.34	0.08 (39)	0.33 (42)	0.13 (47)	0.3	-3.17 (38)	-2.57 (40)	-0.16 (46)
Pagaré 1 mes	2.19	0.04 (44)	0.17 (47)	0.08 (48)	0.2	-3.21 (43)	-2.73 (45)	-0.21 (47)
Pagaré 3 meses	3.55	0.07 (42)	0.28 (46)	0.13 (46)	0.3	-3.18 (41)	-2.63 (44)	-0.16 (45)
Pagaré 6 meses	3.63	0.07 (41)	0.28 (45)	0.14 (45)	0.3	-3.18 (40)	-2.63 (43)	-0.15 (44)
Cetes 28*	306.0262	0.15 (29)	0.61 (29)	3.47 (23)	7.9	-3.10 (28)	-2.30 (27)	3.17 (23)
Cetes 91*	320.5047	0.14 (32)	0.60 (30)	3.51 (22)	8.0	-3.12 (31)	-2.31 (28)	3.21 (22)
Cetes 182*	346.2664	0.11 (36)	0.58 (31)	3.62 (20)	8.3	-3.14 (35)	-2.34 (29)	3.32 (20)
Cetes 364*	360.0944	0.07 (43)	0.50 (36)	3.52 (21)	8.0	-3.18 (42)	-2.41 (34)	3.22 (21)
Eurobonos*	317.0290	0.27 (24)	0.78 (26)	6.73 (7)	15.3	-2.98 (23)	-2.14 (24)	6.42 (7)
Bondev D*	208.0500	0.16 (28)	0.66 (27)	3.76 (18)	8.6	-3.09 (27)	-2.25 (25)	3.46 (18)
Bonos*	504.5887	-0.12 (49)	1.23 (20)	6.07 (8)	13.8	-3.36 (48)	-1.70 (18)	5.76 (8)
Udibonos*	508.4843	0.22 (27)	1.32 (18)	5.28 (11)	12.0	-3.04 (26)	-1.62 (16)	4.98 (11)
Bono de 30 años E.U. (1)	2.5530	0.83 (21)	8.78 (1)	9.16 (5)	N.A.	-2.44 (20)	5.63 (1)	8.85 (5)
Udi's	6.264213	-0.13 (50)	-0.19 (53)	0.60 (40)	1.4	-3.38 (49)	-3.08 (51)	0.31 (40)
Bnmgub1.B0A	2.2191	0.14 (33)	0.55 (33)	3.05 (26)	7.0	-3.12 (32)	-2.37 (31)	2.75 (26)
Bnmliq+.B0B	2.4250	0.14 (31)	0.54 (34)	3.03 (27)	6.9	-3.12 (30)	-2.37 (32)	2.73 (27)
Bnmpluz.B1B	14.0489	0.11 (37)	0.42 (39)	2.33 (35)	5.3	-3.14 (36)	-2.49 (37)	2.03 (35)
Bnmpzo.B2A	2.7498	-0.02 (47)	0.66 (28)	3.40 (24)	7.7	-3.27 (46)	-2.25 (26)	3.10 (24)
Bnmudi+.B2A	20.0015	0.26 (26)	1.18 (21)	3.94 (17)	9.0	-3.00 (25)	-1.75 (19)	3.64 (17)
Bnmind.B1A	24.7632	0.12 (34)	0.47 (37)	2.63 (33)	6.0	-3.13 (33)	-2.44 (35)	2.33 (33)
Gold1+.B1C	114.5731	0.11 (35)	0.51 (35)	2.77 (32)	6.3	-3.14 (34)	-2.40 (33)	2.47 (32)
Horzont.B0A	2.1205	0.14 (30)	0.55 (32)	3.09 (25)	7.0	-3.11 (29)	-2.36 (30)	2.79 (25)
RENTA VARIABLE								
S&P/BMV IPC	43,341.62	1.33 (18)	-0.09 (52)	4.09 (16)		-1.97 (17)	-2.99 (50)	3.78 (16)
S&P/BMV IRT	60,086.92	1.88 (13)	0.80 (25)	5.84 (9)		-1.43 (12)	-2.12 (23)	5.53 (9)
Banamex-30	9,964.54	0.88 (20)	0.03 (48)	2.84 (30)		-2.39 (19)	-2.87 (46)	2.54 (30)
S&P/BMV INMEX	2,559.04	1.57 (16)	-0.36 (54)	3.64 (19)		-1.73 (15)	-3.25 (52)	3.33 (19)
S&P/BMV IMC30	733.48	-1.12 (55)	-2.64 (55)	-0.17 (51)		-4.33 (53)	-5.46 (53)	-0.46 (50)
Banacci-ADR'S	463.54	-0.16 (53)	2.48 (12)	2.04 (36)		-3.40 (51)	-0.49 (11)	1.74 (36)
Dow Jones	25,843.61	4.35 (2)	2.82 (9)	11.92 (4)		0.96 (2)	-0.16 (8)	11.60 (4)
S&P	2,854.04	3.79 (4)	2.23 (16)	14.40 (2)		0.42 (4)	-0.73 (14)	14.06 (2)
Nasdaq Composite	7,699.37	3.68 (5)	0.37 (40)	15.95 (1)		0.32 (5)	-2.53 (38)	15.61 (1)
Bnmpat.B2A	4.71917	-0.37 (54)	-0.01 (51)	3.00 (28)		-3.60 (52)	-2.90 (49)	2.70 (28)
Gold2+.B1A	1.42727	0.50 (23)	1.04 (23)	4.31 (14)		-2.76 (22)	-1.89 (21)	4.01 (14)
Gold3+.B2A	2.70741	0.93 (19)	1.13 (22)	4.91 (12)		-2.34 (18)	-1.80 (20)	4.61 (12)
Gold4+.B2-B	2.50030	1.57 (15)	1.31 (19)	5.83 (10)		-1.73 (14)	-1.63 (17)	5.52 (10)
Gold5+.B2-C	365.01748	2.23 (12)	1.48 (17)	6.74 (6)		-1.09 (11)	-1.46 (15)	6.43 (6)

Fuente: Citibanamex, Casa de Bolsa; con datos de Reuters, Bloomberg y PIP.

* Índices PIP (Proveedor Integral de Precios)

** Índice de Sociedades de Inversión de Renta Variable

(1) Rendimiento calculado sobre precio, no sobre tasa.


(2) Los rendimientos en dólares, el tipo de cambio utilizado es Dolar Fix

Anual = Rendimientos anualizados.


Termómetros — Rendimiento Mensual y en el Año (Ytd)

MERCADO ACCIONARIO

Rendimiento en el Mes (%)

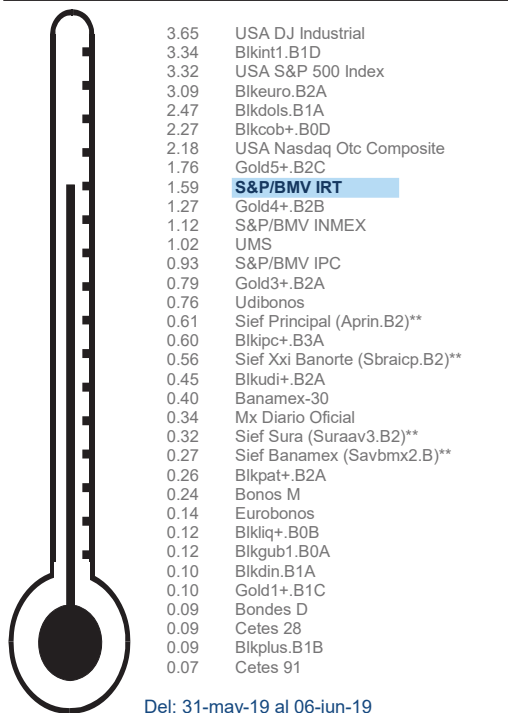


Rendimiento en el año (Ytd%)

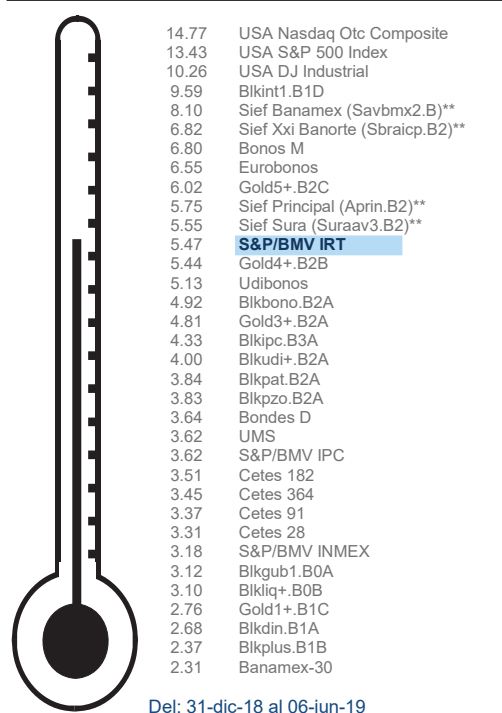


PRINCIPALES INDICADORES

Rendimiento en el Mes (%)



Rendimiento en el año (Ytd%)



** Siefres: Sociedades de Inversión Especializadas en Fondos para el Retiro -aportaciones voluntarias-.
Fuente: Citibanamex, Casa de Bolsa; con datos de la BMV, Reuters y PIP.

Múltiplos

Múltiplos del: 07 de junio de 2019

Emisora/ Ramo	Serie	Mes Rep	Utilidad x Acción		Valor en Libros x Accion	Ultimo Precio	Número de Acciones	Múltiplos				Rend x Dividen 12 Meses	Valor de Merc Mill	Partic %	Rendimiento				Bursat
			Ultimo Reporte	Ultimos 12 Meses				Precio/ Utilidad	Val Cia/ U.O.+Depr	Precio/ Fluj. Net.	Precio/ Val Libr				en 7 Dias	en 30 Dias	en el Año	Ult 12 Meses	
ALIMENTOS																			
BACHOCO	B	3	0.50	4.01	63.91	84.02	600,000,000	20.98	11.24	13.70	1.31	1.68	50,412	12.1	(2.6)	5.9	31.4	(5.8)	A
BAFAR	B	3	0.10	0.52	16.22	41.00	315,245,896	NA	13.66	40.22	2.53	0.86	12,925	3.1	0.0	0.9	2.2	8.9	B
BIMBO	A	3	0.28	1.46	16.98	41.32	4,668,326,447	28.31	9.42	12.89	2.43	1.08	192,895	46.3	4.5	(3.0)	6.7	19.1	A
GRUMA	B	3	2.40	11.00	63.17	188.02	418,069,059	17.09	8.31	11.32	2.98	1.13	78,605	18.9	0.6	(0.5)	(14.7)	(15.2)	A
HERDEZ		3	0.53	2.71	19.43	40.43	432,000,000	14.93	8.90	12.07	2.08	2.60	17,466	4.2	0.7	0.8	(0.0)	10.7	A
LALA	B	3	0.23	0.80	9.51	23.95	2,475,932,111	29.80	10.71	11.08	2.52	2.57	59,299	14.2	4.9	(5.3)	15.1	19.6	A
MINSA	B	3	(0.14)	0.29	8.77	13.39	410,345,297	45.59	22.39	NA	1.53	0.00	5,495	1.3	0.0	(0.7)	(1.5)	1.4	N
Totales								24.81	9.73	13.25	2.40	1.44	417,097	3.2	2.6	(1.5)	6.4	8.9	
BEBIDAS																			
AC		3	0.96	5.15	63.72	104.97	1,764,283,156	20.40	9.36	11.72	1.65	2.19	185,197	15.6	0.2	(2.2)	(2.3)	(7.2)	A
CUERVO		3	0.20	1.26	13.16	29.04	3,654,039,691	23.07	16.78	25.77	2.21	1.88	106,113	9.0	1.5	(5.0)	12.6	(6.2)	A
CULTIBA	B	12	(0.11)	0.12	25.94	16.03	717,537,466	NA	37.83	35.15	0.62	8.89	11,502	1.0	0.0	11.6	2.4	34.6	B
FEMSA	UB	3	0.62	7.34	68.91	150.00	1,417,048,500	20.43	10.51	14.06	2.18	1.76	622,727	52.5	3.5	15.4	2.9	3.8	B
FEMSA	UBD	3	0.62	7.34	68.91	189.79	2,161,177,770	25.86	12.79	17.79	2.75	1.39			4.2	1.5	13.4	14.0	A
KOF	UBL	3	0.15	0.84	56.49	124.02	2,100,831,840	NA	NA	NA	2.20	0.22	260,545	22.0	1.5	2.9	5.6	6.5	A
Totales								23.17	12.35	16.85	2.29	1.44	1,186,085	9.3	2.6	3.2	7.2	5.6	
CEMENTO Y MAT. DE CONSTRUCCION																			
AGUA		3	0.17	0.63	13.73	17.00	486,234,934	26.87	8.23	9.61	1.24	2.24	8,266	3.3	(5.9)	(6.2)	(21.5)	(25.7)	M
CEMEX	CPO	3	0.05	0.71	11.84	8.10	15,137,459,907	11.36	4.78	4.75	0.68	0.00	122,613	49.1	1.4	(6.0)	(14.7)	(33.6)	A
CERAMIC	B	3	0.20	0.55	20.84	48.00	162,664,124	NA	10.04	10.03	2.30	1.77	7,808	3.1	0.0	0.0	(5.9)	(4.0)	B
CMOCTEZ		3	1.05	4.76	12.49	59.25	879,835,342	12.46	7.69	10.88	4.74	9.79	52,130	20.9	0.0	(0.4)	(5.6)	(12.5)	M
ELEMENT		3	0.03	(0.23)	18.93	9.20	1,212,179,775	NA	6.27	13.25	0.49	0.00	11,152	4.5	(3.1)	(10.0)	(27.0)	(29.1)	M
GCC		3	0.23	3.36	56.00	105.69	337,400,000	31.47	9.27	13.16	1.89	0.67	35,660	14.3	0.2	1.5	5.2	(1.6)	A
LAMOSA		3	1.03	2.45	24.84	32.00	382,759,336	13.08	5.98	5.94	1.29	2.41	12,248	4.9	0.0	(4.5)	(9.1)	(16.4)	B
Totales								15.36	6.43	7.99	1.79	2.39	249,878	2.0	0.4	(3.7)	(10.2)	(22.4)	
COMERCIALES AUTOSERVICIO																			
CHDRAUI	B	3	0.45	1.61	28.68	33.77	957,852,272	20.92	5.07	6.93	1.18	1.20	32,347	3.1	2.2	(7.7)	(13.4)	(14.0)	A
LACOMER	UBC	3	0.24	1.08	20.50	22.99	1,086,000,000	21.20	11.78	13.40	1.12	0.00	24,967	2.4	8.4	10.0	12.9	25.5	A
SORIANA	B	3	0.41	2.00	34.63	23.23	1,799,880,000	11.59	6.14	6.15	0.67	0.00	41,811	4.0	2.0	2.3	(16.3)	(28.2)	M
WALMEX		3	0.50	2.12	7.97	53.91	17,461,402,631	25.40	14.32	18.27	6.77	3.51	941,344	90.5	(2.5)	(1.0)	9.8	11.6	A
Totales								24.60	13.64	17.31	6.21	3.21	1,040,469	8.2	(1.9)	(0.8)	8.1	9.5	
COMERCIALES DEPARTAMENTALES																			
ELEKTRA		3	19.98	88.68	379.43	1,198.29	233,381,868	13.51	21.90	15.04	3.16	0.37	279,659	62.8	0.0	14.0	26.4	125.7	A
GFAMSA	A	3	0.00	(1.05)	10.27	5.50	569,882,776	NA	26.39	NA	0.54	0.00	3,134	0.7	(3.5)	(7.7)	(40.9)	(54.9)	M
GPH	1	3	1.16	8.12	60.28	58.04	377,832,983	7.15	4.08	5.12	0.96	6.75	21,929	4.9	0.0	0.0	9.2	9.2	B
LIVEPOL	1	3	0.72	8.69	74.12	105.00	1,144,750,000	12.08	7.77	8.94	1.42	0.99	140,603	31.6	0.0	(10.5)	(23.5)	(3.8)	B
LIVEPOL	C1	3	0.72	8.69	74.12	103.34	197,446,100	11.89	7.66	8.80	1.39	1.01			(5.8)	(11.1)	(17.6)	(9.1)	A
Totales								12.73	16.59	12.60	2.48	0.88	445,326	3.5	(0.3)	5.4	9.6	77.6	
COMERCIALES ESPECIALIZADAS																			
BEVIDES	B	12	(0.49)	(0.74)	1.19	17.00	358,844,390	NA	NA	NA	14.32	0.00	6,100	4.9	0.0	0.0	0.0	0.0	N
COLLADO		3	0.16	0.48	6.71	8.76	192,395,450	18.14	7.78	8.51	1.31	0.00	1,685	1.3	0.0	0.0	3.1	41.1	N
FRAGUA	B	3	4.21	15.64	124.25	260.15	101,382,800	16.63	8.28	13.61	2.09	1.11	26,375	21.0	0.0	0.1	(0.7)	14.4	B
GIGANTE		3	0.08	0.95	22.05	32.48	994,227,328	34.11	11.38	16.56	1.47	0.00	32,293	25.7	0.0	8.6	(11.0)	5.8	B
GSANBOR	B1	3	0.24	1.56	14.26	18.71	2,263,870,949	12.01	5.96	7.35	1.31	4.81	42,357	33.7	(0.5)	(0.2)	5.7	0.9	M
LAB	B	3	0.24	0.94	7.25	16.17	1,048,733,370	17.20	9.22	13.02	2.23	0.18	16,958	13.5	(2.0)	4.6	38.6	(3.0)	A
Totales								19.84	8.43	12.08	1.66	2.00	125,768	0.9	(0.5)	3.0	4.4	4.7	

Múltiplos del: 07 de junio de 2019

Emisora/ Ramo	Serie	Mes Rep	Utilidad x Acción		Valor en Libros x Accion	Ultimo Precio	Número de Acciones	Múltiplos			Rend x Dividen 12 Meses	Valor de Merc Mill	Partic %	Rendimiento				Bursat	
			Ultimo Reporte	Ultimos 12 Meses				Precio/ Utilidad	Val Cia/ U.O.+Depr	Precio/ Fluj. Net.				Precio/ Val Libr	en 7 Dias	en 30 Dias	en el Año		Ult 12 Meses
CONGLOMERADOS																			
ACCELSA	B	3	1.29	1.72	17.15	21.30	189,002,921	12.37	7.61	9.59	1.24	0.00	4,026	1.2	0.0	0.0	50.0	104.8	B
ALFA	A	3	0.25	2.15	14.17	17.75	5,038,989,220	8.27	4.63	5.18	1.25	0.11	89,442	25.6	(0.8)	(3.4)	(22.6)	(12.6)	A
GCARSO	A1	3	0.75	4.20	37.39	72.47	2,281,438,674	17.27	12.90	10.96	1.94	1.27	165,336	47.3	0.5	4.9	2.9	18.2	A
GISSA	A	3	0.14	0.77	34.60	20.70	347,965,329	26.98	5.40	4.33	0.60	8.13	7,203	2.1	(5.1)	(6.6)	(19.0)	(13.5)	M
KUO	A	3	1.11	3.13	28.30	48.80	233,221,719	15.61	9.10	10.10	1.72	1.54	22,177	6.3	0.0	7.3	3.8	23.9	B
KUO	B	3	1.11	3.13	28.30	48.38	223,144,429	15.48	9.06	10.02	1.71	1.55			0.0	(0.2)	3.9	26.0	B
NEMAK	A	3	0.36	1.07	11.65	8.12	3,078,309,724	7.57	3.63	2.64	0.70	10.10	24,996	7.2	(10.3)	(14.4)	(43.6)	(33.7)	A
RASSINI	A	3	1.32	4.06	21.24	36.55	178,175,772	9.01	3.49	5.37	1.72	0.17	11,481	3.3	0.0	4.4	(8.4)	18.2	B
RASSINI	CPO	3	2.84	8.11	42.48	70.00	70,983,776	8.63	3.33	5.14	1.65	0.18			3.7	(1.4)	(14.3)	14.6	M
VITRO	A	12	1.44	6.57	59.63	51.95	483,571,429	7.90	4.42	4.99	0.87	0.20	25,122	7.2	(3.0)	2.4	2.1	1.8	M
Totales								13.36	8.75	8.06	1.54	1.64	349,782	2.7	(1.0)	0.7	(7.3)	6.2	
CONSTRUCCION E INGENIERIA																			
ALEATIC		9	1.74	5.50	47.42	17.89	1,732,185,269	3.25	3.99	4.76	0.38	11.00	30,989	14.7	(5.6)	3.8	(23.1)	(27.2)	M
GMD		3	0.38	0.80	17.84	19.00	182,478,992	23.67	5.77	12.90	1.07	0.00	3,467	1.6	(2.6)	(2.6)	(9.5)	(15.5)	N
ICA		3	0.11	(12.24)	(11.36)	1.48	607,357,582	NA	NA	0.19	NA	0.00	899	0.4	0.0	0.0	0.0	0.0	B
PINFRA		3	2.77	12.88	95.72	192.00	380,123,523	14.91	9.15	15.13	2.01	4.91	78,864	37.4	0.6	(0.2)	4.7	13.2	A
PINFRA	L	3	2.77	12.88	95.72	119.00	49,416,058	9.24	4.73	9.38	1.24	7.92			(4.0)	(1.1)	(2.6)	(3.6)	M
Totales								18.21	11.76	14.55	2.25	3.60	210,794	1.6	(1.5)	(2.0)	(2.4)	3.1	
CONSTRUCTORAS DE VIVIENDA																			
ARA		3	0.12	0.63	10.29	4.37	1,292,192,359	6.94	5.24	10.17	0.42	3.17	5,647	18.3	5.1	(10.5)	(14.2)	(27.2)	M
CADU	A	3	0.34	2.45	13.64	15.40	342,022,974	6.29	8.02	5.97	1.13	5.19	5,267	17.0	9.4	8.5	5.7	5.6	B
GEO	B	3	(0.09)	(10.66)	(8.25)	0.62	418,882,271	NA	1.00	NA	NA	0.00	260	0.8	0.0	0.0	0.0	0.0	N
GICSA	B	3	0.84	0.84	16.33	5.77	1,501,700,688	6.85	15.25	14.08	0.35	0.00	8,665	28.0	(3.5)	(0.9)	(9.3)	(31.3)	M
HOMEX		3	0.00	0.17	(0.43)	0.09	5,564,874,201	0.53	1.67	0.73	NA	0.00	495	1.6	6.0	2.3	(40.3)	(33.1)	M
JAVER		3	0.06	0.68	7.07	16.88	278,983,784	24.92	7.39	11.36	2.39	0.00	4,709	15.2	0.0	0.5	(0.7)	(0.7)	B
SARE	B	12	0.00	0.00	0.09	0.01	6,812,130,247	NA	NA	NA	0.10	0.00	61	0.2	0.0	(25.0)	(78.1)	(76.3)	B
URBI		3	(0.26)	(0.61)	19.61	0.99	154,205,734	NA	NA	NA	0.05	0.00	153	0.5	1.0	(17.5)	(60.4)	(81.3)	B
VINTE		3	0.57	2.79	14.56	27.95	202,021,629	10.03	8.74	11.84	1.92	4.08	5,647	18.3	(0.0)	0.1	2.0	15.6	M
Totales								10.05	9.50	10.90	1.11	2.23	30,904	0.2	1.6	(0.7)	(5.1)	(11.3)	
FIBRA																			
DANHOS	13	3	0.62	0.62	38.86	24.86	1,431,613,897	39.82	44.01	41.66	0.64	9.78	35,590	14.1	3.6	(5.4)	12.0	(10.1)	A
EDUCA	18	6	0.00	0.05	18.86	20.10	1,227,263,448	NA	NA	NA	1.07	19.16	24,668	9.8	0.0	3.5	5.6	NA	B
FIBRAHD	15	3	0.16	1.16	9.13	7.93	422,928,702	6.85	13.81	6.85	0.87	8.91	3,354	1.3	1.3	0.5	1.8	(1.5)	B
FIBRAMQ	12	3	0.35	0.00	35.59	21.50	770,000,000	NA	NA	NA	0.60	5.61	16,555	6.6	5.2	3.1	23.9	13.4	A
FIBRAPL	14	3	0.53	0.00	47.27	38.51	644,673,822	NA	NA	NA	0.81	4.02	24,826	9.8	0.4	(3.0)	31.2	18.8	A
FIBRAUP	18	6	0.00	0.03	16.14	37.00	32,399,312	NA	NA	NA	2.29	0.00	1,199	0.5	0.0	0.0	0.0	NA	N
FIHO	12	3	0.12	0.65	16	8.59	794,453,946	13.26	5.83	7.27	0.53	9.44	6,824	2.7	(2.3)	(4.4)	(9.5)	(11.6)	M
FMTY	14	3	0.06	1.05	13.58	11.85	640,985,241	11.25	16.38	9.91	0.87	7.62	7,596	3.0	0.4	(0.4)	3.1	5.2	M
FSHOP	13	3	0.25	3.31	21.80	8.20	485,584,808	2.48	14.23	2.48	0.38	11.53	3,982	1.6	(1.2)	(6.8)	6.0	(3.2)	M
FUNO	11	3	1.06	4.18	39.29	25.25	3,967,518,199	6.04	14.81	5.49	0.64	8.92	100,180	39.6	0.4	(3.0)	20.7	(0.3)	A
TERRA	13	3	0.33	0.33	34.75	30.24	790,602,803	NA	NA	NA	0.87	10.42	23,908	9.5	1.0	(1.1)	36.6	27.3	A
Totales								14.16	21.06	13.90	0.72	9.51	252,785	2.0	1.1	(2.1)	18.3	3.4	
GRUPOS FINANCIEROS																			
BSMX	B	3	(2.11)	1.54	19.50	29.13	6,786,994,357	18.90	NA	NA	1.49	7.12	197,705	26.4	1.5	(2.1)	22.4	12.9	A
GENTERA		3	(1.30)	1.00	11.66	16.65	1,624,551,415	16.58	NA	NA	1.43	4.06	27,049	3.6	(3.5)	1.0	15.0	11.8	A
GFINBUR	O	3	(2.05)	1.25	22.77	26.26	6,638,430,720	20.95	NA	NA	1.15	5.70	174,325	23.3	1.0	(1.8)	(2.0)	(0.8)	A
GFMULTI	O	3	(0.55)	0.28	5.02	13.00	671,504,449	46.41	NA	NA	2.59	0.00	8,730	1.2	0.0	0.0	0.0	0.0	B
GFNORTE	O	3	(7.36)	5.76	64.20	101.95	2,883,456,594	17.69	NA	NA	1.59	8.43	293,968	39.3	0.9	(5.8)	12.2	0.1	A
R	A	3	(7.09)	5.16	53.88	92.41	327,931,333	17.91	NA	NA	1.72	3.79	30,304	4.1	(2.6)	(10.5)	5.8	(12.7)	A
VALUEGF	O	3	1.13	(0.25)	30.27	100.00	160,000,000	NA	NA	NA	3.30	1.00	16,000	2.1	(11.5)	(11.5)	(8.3)	(17.9)	M
Totales								19.10	NA	NA	1.51	6.84	748,081	5.9	0.5	(3.9)	10.9	2.8	

Múltiplos del: 07 de junio de 2019

Emisora/ Ramo	Serie	Mes Rep	Utilidad x Acción		Valor en Libros x Accion	Ultimo Precio	Número de Acciones	Múltiplos			Rend x Dividen 12 Meses	Valor de Merc Mill	Partic %	Rendimiento				Bursat	
			Ultimo Reporte	Ultimos 12 Meses				Precio/ Utilidad	Val Cia/ U.O.+Depr	Precio/ Fluj. Net.				Precio/ Val Libr	en 7 Dias	en 30 Dias	en el Año		Ult 12 Meses
GRUPOS FINANCIEROS INTERNACIONALES																			
BBVA		6	4.52	12.96	179.71	109.15	6,667,886,580	8.42	NA	NA	0.61	1.73	727,800	15.6	2.0	(1.0)	7.5	(22.3)	M
C		9	28.44	(36.85)	1,095.06	1,289.99	3,042,884,600	NA	NA	NA	1.18	1.37	3,925,291	84.4	5.7	(1.8)	28.8	(6.3)	M
Totales								8.42	NA	NA	1.09	1.42	4,653,091	36.5	5.1	(1.6)	25.5	(8.8)	
HOTELES, RESTAURANTES Y ESPARCIMIENTO																			
ALSEA		3	0.13	1.07	11.23	36.13	833,602,256	33.63	1.69	6.80	3.22	0.00	30,118	41.3	(5.6)	(15.9)	(29.4)	(43.7)	A
CIDMEGA		3	3.09	4.25	73.26	44.50	67,559,783	10.48	7.73	5.64	0.61	0.00	3,006	4.1	0.0	0.0	(3.1)	(3.7)	N
CIE	B	3	(0.21)	0.06	4.64	12.70	599,369,806	NA	3.35	NA	2.74	0.00	7,612	10.4	0.0	(2.3)	(25.3)	(32.1)	M
CMR	B	3	(0.22)	(0.45)	2.83	4.00	350,732,820	NA	6.51	6.73	1.42	0.00	1,403	1.9	(4.8)	(4.8)	(10.9)	(15.8)	N
HCITY		3	0.05	0.67	20.50	20.15	371,110,000	30.28	12.42	9.46	0.98	0.00	7,478	10.3	(4.9)	(4.1)	(16.2)	(15.8)	M
HOTEL		3	0.19	0.42	9.45	5.94	491,084,530	14.20	11.21	4.58	0.63	0.00	2,917	4.0	(0.2)	1.0	(28.4)	(40.6)	M
POSADAS	A	3	0.03	(0.27)	6.08	38.00	495,881,988	NA	17.08	33.85	6.25	0.00	18,844	25.9	0.0	7.0	(5.0)	26.7	B
SPORT	S	3	(0.38)	(0.38)	11.71	18.50	82,118,949	NA	15.75	32.76	1.58	0.00	1,519	2.1	2.8	(2.6)	(10.4)	3.4	B
Totales								31.62	8.00	16.04	3.61	0.00	72,897	0.5	(3.0)	(5.8)	(20.3)	(18.8)	
INMOBILIARIAS																			
DINE	A	3	0.04	0.40	5.49	10.50	324,883,867	26.11	28.30	19.17	1.91	1.43	6,520	27.7	0.0	0.0	1.0	2.2	N
DINE	B	3	0.04	0.40	5.49	10.00	310,846,189	24.87	26.91	18.26	1.82	1.50	6,520	27.7	0.0	0.0	(4.8)	1.4	B
VESTA		3	0.67	2.47	32.65	28.04	606,457,078	11.37	7.78	16.81	0.86	1.52	17,005	72.3	0.3	(5.3)	6.1	12.9	A
Totales								13.46	10.74	17.04	1.01	1.51	23,525	0.2	0.2	(4.5)	4.4	11.1	
INTERMEDIARIOS FINANCIEROS LOCALES																			
ACTINVR	B	3	(0.25)	1.19	11.50	12.80	555,813,266	10.72	NA	NA	1.11	1.63	7,114	3.6	(1.5)	(0.2)	3.6	(2.2)	B
BBAJIO	O	3	(3.09)	2.21	25.09	37.66	1,189,931,687	17.02	NA	NA	1.50	4.53	44,813	22.8	(0.6)	(5.1)	2.5	0.5	A
BOLSA	A	3	0.55	2.34	11.70	35.24	592,989,004	15.08	NA	NA	3.01	5.05	20,897	10.6	(1.4)	(4.3)	10.3	14.8	A
CREAL		3	(3.39)	2.76	40.86	24.16	392,624,689	8.75	NA	NA	0.59	2.90	9,486	4.8	6.1	14.8	41.3	8.4	M
FINAMEX	O	3	(2.31)	(1.32)	24.07	38.50	63,388,903	NA	NA	NA	1.60	1.44	2,440	1.2	0.0	0.0	(4.0)	(11.2)	N
FINDEP		3	(0.28)	0.20	5.92	1.70	715,884,712	8.42	NA	NA	0.29	0.00	1,217	0.6	(5.6)	(5.6)	(29.2)	(26.1)	N
GBM	O	3	0.10	0.17	5.60	11.70	1,500,000,000	NA	NA	NA	2.09	4.30	17,550	8.9	(2.5)	(9.3)	(8.8)	(3.9)	B
GENSEG		3	9.80	7.08	64.56	91.00	34,291,324	12.85	NA	NA	1.41	0.00	3,121	1.6	0.0	97.8	97.8	97.8	N
GNP		3	(9.41)	7.92	65.56	39.10	224,120,981	4.93	NA	NA	0.60	18.44	8,763	4.5	0.0	22.6	33.2	33.2	N
GPROFUT		3	(5.34)	3.53	32.12	70.00	285,067,983	19.83	NA	NA	2.18	0.00	19,955	10.2	0.0	0.0	(10.8)	(13.6)	B
INVEX	A	3	(2.56)	2.43	55.58	68.00	163,103,921	28.03	NA	NA	1.22	0.50	11,091	5.7	3.0	(2.9)	(2.4)	(2.4)	B
MONEX	B	3	(1.34)	1.35	17.33	13.51	535,965,425	10.00	NA	NA	0.78	3.45	7,241	3.7	0.0	(4.2)	5.1	(2.0)	N
PROCORP	B	3	0.06	0.06	11.20	9.00	44,155,399	NA	NA	NA	0.80	0.00	397	0.2	0.0	0.0	0.0	0.0	N
PV		3	1.33	0.90	9.24	10.18	476,678,213	11.28	NA	NA	1.10	0.00	4,853	2.5	0.0	0.0	0.0	0.9	N
Q		3	(2.83)	4.19	23.71	51.70	435,000,000	12.34	NA	NA	2.18	1.64	22,490	11.5	(1.0)	1.0	27.1	3.0	A
UNIFIN	A	12	1.42	1.77	36.82	42.65	352,800,000	24.11	NA	NA	1.16	2.34	15,047	7.7	(4.8)	(4.3)	3.9	(22.7)	A
Totales								17.12	NA	NA	1.80	2.97	196,474	1.3	(0.7)	(2.5)	6.0	(1.5)	
MEDIOS																			
AZTECA	CPO	3	0.03	0.22	2.52	1.83	2,987,013,759	8.21	4.21	4.10	0.73	0.63	5,466	2.4	4.6	(8.9)	(20.7)	(19.7)	M
CABLE	CPO	3	0.32	1.41	22.71	56.00	680,551,980	39.83	7.08	6.96	2.47	0.00	38,111	16.7	0.0	0.0	0.0	0.0	N
MEGA	CPO	3	1.37	5.31	33.10	79.53	860,416,487	14.98	7.24	8.96	2.40	9.66	68,429	30.0	(1.7)	0.6	(7.3)	(4.6)	A
RCENTRO	A	12	0.25	0.72	12.94	9.70	255,537,488	13.52	7.78	7.20	0.75	0.00	2,479	1.1	0.0	0.0	(33.1)	(25.4)	N
TLEVISA	CPO	3	0.18	1.90	29.27	36.97	3,075,533,185	19.50	5.65	4.89	1.26	0.77	113,702	49.8	1.3	2.6	(24.3)	(46.9)	A
Totales								17.52	6.19	6.35	1.66	4.01	228,187	1.5	0.3	1.5	(18.0)	(30.7)	
MINERAS																			
AUTLAN	B	3	0.21	2.09	21.44	10.46	350,431,016	5.01	2.92	2.50	0.49	0.00	3,666	0.6	(3.3)	(0.9)	(24.0)	(37.1)	M
FRES		6	0.00	12.71	80.30	207.85	736,893,589	16.36	7.09	9.17	2.59	0.08	153,163	23.4	0.0	0.0	(4.1)	(39.0)	N
GMEXICO	B	3	0.17	0.84	6.49	50.60	7,785,000,000	NA	23.91	36.55	7.79	6.32	393,921	60.1	3.5	0.7	29.3	(5.0)	A
MFRISCO	A1	3	(0.18)	(1.33)	3.43	3.12	2,545,382,864	NA	10.90	2.36	0.91	0.00	7,942	1.2	2.6	(5.5)	(40.0)	(57.6)	M
PEÑOLES		3	2.15	11.30	180.87	243.65	397,475,747	21.56	6.35	6.78	1.35	4.36	96,845	14.8	11.1	16.7	3.4	(24.4)	A
Totales								20.96	20.17	30.03	6.39	5.80	655,536	3.9	4.9	3.7	22.8	(9.8)	

Múltiplos del: 07 de junio de 2019

Emisora/ Ramo	Serie	Mes Rep	Utilidad x Acción		Valor en Libros x Accion	Ultimo Precio	Número de Acciones	Múltiplos				Rend x Dividen 12 Meses	Valor de Merc Mill	Partic %	Rendimiento				Bursat	
			Ultimo Reporte	Ultimos 12 Meses				Precio/ Utilidad	Val Cia/ U.O.+Depr	Precio/ Fluj. Net.	Precio/ Val Libr				en 7 Dias	en 30 Dias	en el Año	Ult 12 Meses		
PRODUCTOS MADEREROS Y DE PAPEL																				
KIMBER	A	3	0.38	1.36	0.54	36.87	1,604,438,673	27.20	14.31	18.33	68.85	4.26	117,750	91.7	4.3	10.6	19.7	21.2	A	
KIMBER	B	3	0.38	1.36	0.54	39.58	1,480,393,834	29.20	15.22	19.68	73.91	3.97			0.0	0.0	1.0	4.1	N	
PAPPEL		3	1.37	7.96	50.99	26.22	289,958,522	3.29	2.25	2.33	0.51	0.00	7,603	5.9	(0.8)	3.3	28.2	60.0	M	
TEAK	CPO	3	0.01	(0.69)	10.24	10.10	299,788,945	NA	25.37	NA	0.99	0.00	3,028	2.4	(6.2)	(10.6)	(31.8)	(37.1)	B	
Totales									24.48	13.48	16.51	58.46	3.62	128,380	0.6	3.3	8.9	18.4	22.9	
QUIMICAS																				
ALPEK	A	3	0.24	5.95	16.82	22.56	2,116,680,164	3.79	3.90	3.14	1.34	0.30	47,752	31.3	2.0	(3.4)	(1.6)	(20.6)	A	
CYDSASA	A	3	0.31	1.51	16.03	27.30	600,000,000	18.14	7.73	8.62	1.70	2.57	16,380	10.7	(0.7)	(0.7)	(6.6)	0.6	M	
MEXCHEM		3	0.44	2.99	22.85	41.63	2,100,000,000	13.93	6.40	6.20	1.82	0.80	87,423	57.3	1.5	(3.1)	(14.9)	(22.4)	A	
POCHTEC	B	3	0.04	0.43	8.63	7.24	130,522,049	16.67	4.11	4.68	0.84	0.00	945	0.6	0.1	2.0	2.1	(9.5)	B	
Totales									11.22	5.75	5.49	1.65	0.83	152,500	1.2	1.4	(2.9)	(9.8)	(19.3)	
SIDERURGICAS																				
ICH	B	3	0.99	5.88	80.24	61.72	436,574,580	10.50	4.84	7.79	0.77	0.00	26,945	51.8	(1.2)	(24.0)	(27.4)	(25.2)	M	
SIMEC	B	3	0.86	5.96	70.99	50.30	497,709,214	8.44	3.87	6.61	0.71	0.00	25,035	48.2	(4.2)	(14.7)	(17.8)	(18.2)	M	
Totales									9.51	4.38	7.22	0.74	0.00	51,980	0.4	(2.6)	(19.5)	(22.8)	(21.8)	
TELEFONIA																				
AMX	A	3	0.29	0.79	3.15	14.35	535,763,470	18.12	5.58	4.44	4.56	2.19	955,178	95.3	4.7	6.3	7.9	(5.6)	B	
AMX	L	3	0.29	0.79	3.15	14.47	65,479,628,645	18.27	5.61	4.48	4.60	2.17			4.9	9.3	3.6	(3.9)	A	
AXTEL	CPO	3	(0.03)	0.02	1.22	2.13	2,850,647,373	NA	4.65	1.40	1.75	0.00	6,072	0.6	4.4	(14.5)	(28.3)	(47.4)	M	
MAXCOM	A	3	0.00	(2.16)	4.68	3.10	144,471,081	NA	9.74	17.02	0.66	0.00	448	0.0	0.0	(11.4)	(44.6)	(55.7)	B	
SITES	B1	3	(0.03)	(0.06)	3.17	12.40	3,300,000,000	NA	12.99	12.83	3.91	0.00	40,920	4.1	(3.1)	(4.4)	5.6	(10.2)	A	
Totales									18.27	5.90	4.81	4.55	2.07	1,002,618	7.9	4.6	8.6	3.5	(4.5)	
TRANSPORTES Y AEROPUERTOS																				
AEROMEX		3	(1.84)	(3.50)	14.60	18.33	689,142,986	NA	6.02	2.07	1.26	0.00	12,632	3.3	2.5	(2.7)	(17.4)	(20.4)	M	
ASUR	B	3	4.90	16.67	110.01	316.67	277,050,000	18.99	10.98	14.18	2.88	5.30	87,733	22.8	5.8	4.4	10.5	5.5	A	
GAP	B	3	2.43	9.10	39.19	199.30	561,000,000	21.89	9.50	11.13	5.09	5.34	111,807	29.0	3.9	7.8	26.7	23.5	A	
GMXT		12	0.41	1.71	12.47	23.98	4100594828	14.03	7.54	9.07	1.92	5.00	98,332	25.5	0.8	2.9	(4.1)	(9.4)	A	
OMA	B	3	1.92	7.62	23.12	121.48	393,770,973	15.94	10.40	14.26	5.25	3.34	47,835	12.4	2.7	7.1	34.3	27.2	A	
TMM	A	3	(0.49)	(0.58)	19.84	7.40	102182841	NA	7.35	14.82	0.37	0.00	756	0.2	0.0	(1.3)	3.8	91.2	B	
TRAXION	A	6	0.82	1.26	17.88	14.40	543478261	11.39	3.92	4.65	0.81	0.00	7,826	2.0	0.7	(0.2)	19.9	4.8	M	
VOLAR	A	3	0.51	(0.70)	3.58	17.88	1,011,876,690	NA	2.30	3.55	4.99	0.00	18,092	4.7	7.8	(3.3)	70.6	64.6	A	
Totales									17.95	8.88	10.91	3.57	4.45	385,015	3.0	3.4	4.6	16.5	11.7	
VARIOS																				
CONVER	A	3	0.02	0.03	8.12	4.35	80,179,418	NA	4.15	5.41	0.54	0.00	349	0.2	0.0	0.0	0.0	6.1	N	
HIMEXSA	A	6	(0.11)	(0.88)	0.63	0.26	139,440,000	NA	1.21	NA	0.41	0.00	36	0.0	0.0	0.0	0.0	0.0	N	
HIMEXSA	B	6	(0.11)	(0.88)	0.63	0.52	9,337	NA	1.45	NA	0.81	0.00			0.0	0.0	0.0	0.0	N	
IENOVA		3	1.27	5.44	60.94	82.64	1,534,023,812	15.19	11.99	11.37	1.36	3.19	126,772	85.3	3.6	2.3	12.8	4.7	A	
MEDICA	B	3	0.30	1.28	29.02	25.00	123,281,750	19.56	6.30	7.00	0.86	1.22	3,082	2.1	(3.5)	(3.9)	(19.4)	(32.4)	B	
PASA	B	3	0.01	0.27	16.46	18.90	133,844,969	NA	5.29	3.76	1.15	0.00	2,530	1.7	0.0	0.0	(4.6)	(17.8)	B	
VASCONI		3	(0.04)	0.52	19.44	24.28	87,166,000	46.88	7.97	9.73	1.25	0.37	2,116	1.4	0.0	0.0	1.2	(1.7)	N	
VISTA	A	12	8.37	(8.33)	124.17	180.50	75,909,315	NA	6.73	21.60	1.45	0.00	13,702	9.2	0.0	0.0	20.7	3.1	M	
Totales									15.30	11.26	12.11	1.35	2.79	148,586	1.2	3.0	1.9	12.6	3.4	
S&P/BMV IPC							43,291.33		20.10	11.63	13.98	4.29	3.12	5,985,972	46.9	1.3	(0.3)	4.0	(4.8)	
Mercado en General								18.46	11.23	13.36	3.05	2.48	12,755,758	100.0	2.7	0.4	13.2	(0.4)		
Mercado en General Sin Gpos. Finan. Intl								19.53	11.23	13.36	3.88	2.97	8,102,667	63.5	1.4	1.3	6.2	2.2		
Mercado Sin Emisoras de Nula Bursatilidad(N)								18.31	11.31	13.47	2.73	2.97	12,446,851	97.6	2.8	0.3	13.5	0.0		
Emisoras de Alta Bursatilidad								19.88	11.69	13.77	4.04	3.25	6,608,403	51.8	1.6	1.7	8.5	6.8		
Emisoras de Media Bursatilidad								14.20	8.39	9.56	1.74	2.77	549,308	4.3	(1.3)	(3.6)	(7.8)	(10.7)		
Emisoras de Baja Bursatilidad								18.30	10.22	14.03	1.93	2.38	636,050	5.0	1.3	4.0	(4.3)	3.9		
Emisoras de Nula Bursatilidad								22.15	9.40	11.04	16.09	1.43	308,907	2.4	(0.1)	1.5	(0.4)	(17.1)		
Empresas Chicas MKCap < 1,000 M de USD								15.44	9.91	12.94	1.75	2.29	486,105	3.8	0.2	(0.1)	2.3	1.1		
Empresas Grandes MKCap > ó = 6,000M de USD								20.51	12.11	14.37	4.15	2.28	4,539,954	35.6	1.8	3.2	8.0	9.7		
ENTIDADES FINANCIERAS								13.78		NA	1.15	2.17	5,401,172	42.3	4.4	(2.0)	23.5	(7.2)		
Industriales, Comerciales y de Servicios								19.40	11.31	13.47	3.94	2.17	7,045,679	55.2	1.5	2.1	5.9	5.6		

Múltiplos del: 07 de junio de 2019

Emisora/ Ramo	Serie	Mes Rep	Utilidad x Acción		Valor en Libros x Accion	Ultimo Precio	Número de Acciones	Múltiplos				Rend x Dividen 12 Meses	Valor de Merc Mill	Partic %	Rendimiento				Bursat
			Ultimo Reporte	Ultimos 12 Meses				Precio/ Utilidad	Val Cia/ U.O.+Depr	Precio/ Fluj. Net.	Precio/ Val Libr				en 7 Dias	en 30 Dias	en el Año	Ult 12 Meses	
			ALIMENTOS					24.81	9.73	13.25	2.40	1.44	417,097	3.2	2.6	(1.5)	6.4	8.9	
			BEBIDAS					23.17	12.35	16.85	2.29	1.44	1,186,085	9.3	2.6	3.2	7.2	5.6	
			CEMENTO Y MAT. DE CONSTRUCCION					15.36	6.43	7.99	1.79	2.39	249,878	2.0	0.4	(3.7)	(10.2)	(22.4)	
			COMERCIALES AUTOSERVICIO					24.60	13.64	17.31	6.21	3.21	1,040,469	8.2	(1.9)	(0.8)	8.1	9.5	
			COMERCIALES DEPARTAMENTALES					12.73	16.59	12.60	2.48	0.88	445,326	3.5	(0.3)	5.4	9.6	77.6	
			COMERCIALES ESPECIALIZADAS					19.84	8.43	12.08	1.66	2.00	125,768	0.9	(0.5)	3.0	4.4	4.7	
			CONGLOMERADOS					13.36	8.75	8.06	1.54	1.64	349,782	2.7	(1.0)	0.7	(7.3)	6.2	
			CONSTRUCCION E INGENIERIA					18.21	11.76	14.55	2.25	3.60	210,794	1.6	(1.5)	(2.0)	(2.4)	3.1	
			CONSTRUCTORAS DE VIVIENDA					10.05	9.50	10.90	1.11	2.23	30,904	0.2	1.6	(0.7)	(5.1)	(11.3)	
			FIBRA					14.16	21.06	13.90	0.72	9.51	252,785	2.0	1.1	(2.1)	18.3	3.4	
			GRUPOS FINANCIEROS					19.10	NA	NA	1.51	6.84	748,081	5.9	0.5	(3.9)	10.9	2.8	
			GRUPOS FINANCIEROS INTERNACIONALES					8.42	NA	NA	1.09	1.42	4,653,091	36.5	5.1	(1.6)	25.5	(8.8)	
			HOTELES, RESTAURANTES Y ESPARCIMIENTO					31.62	8.00	16.04	3.61	0.00	72,897	0.5	(3.0)	(5.8)	(20.3)	(18.8)	
			INMOBILIARIAS					13.46	10.74	17.04	1.01	1.51	23,525	0.2	0.2	(4.5)	4.4	11.1	
			INTERMEDIARIOS FINANCIEROS LOCALES					17.12	NA	NA	1.80	2.97	196,474	1.3	(0.7)	(2.5)	6.0	(1.5)	
			MEDIOS					17.52	6.19	6.35	1.66	4.01	228,187	1.5	0.3	1.5	(18.0)	(30.7)	
			MINERAS					20.96	20.17	30.03	6.39	5.80	655,536	3.9	4.9	3.7	22.8	(9.8)	
			PRODUCTOS MADEREROS Y DE PAPEL					24.48	13.48	16.51	58.46	3.62	128,380	0.6	3.3	8.9	18.4	22.9	
			QUIMICAS					11.22	5.75	5.49	1.65	0.83	152,500	1.2	1.4	(2.9)	(9.8)	(19.3)	
			SIDERURGICAS					9.51	4.38	7.22	0.74	0.00	51,980	0.4	(2.6)	(19.5)	(22.8)	(21.8)	
			TELEFONIA					18.27	5.90	4.81	4.55	2.07	1,002,618	7.9	4.6	8.6	3.5	(4.5)	
			TRANSPORTES Y AEROPUERTOS					17.95	8.88	10.91	3.57	4.45	385,015	3.0	3.4	4.6	16.5	11.7	
			VARIOS					15	11	12	1	3	148,586	1	3	2	13	3	

- NOTAS: 1.-El número de acciones está ajustado por recompra.
2.-Para el cálculo de los múltiplos P/U y P/FLUJO NETO se utilizan acciones promedio y por obligaciones convertibles.
3.-Cuando el P/U , VAL. CIA/U.O.+DEPR, P/FLUJO NETO es N.A. es por que éste es mayor a 50 veces, tiene pérdida últimos 12 meses o no se tiene información disponible.
4.-Cuando el P/VL es N.A. es por que éste tiene capital contable negativo, o porque es mayor a 50 veces
5.-El múltiplo VAL. CIA/U.O.+DEPR =(((Precio*Acciones Ultimas) + Pasivo Con Costo + Participación Minoritaria - Activo Disponible)/Acciones Ultimas) / [(Utilidad de Operación + Depreciación)/Acciones Promedio].
6.-El múltiplo PRECIO / FLUJO NETO = (Precio * Acciones Promedio) / [Utilidad Neta + (Pérdida en Cambios + Depreciación)*(Utilidad Neta/(Utilidad Neta + Utilidad Minoritaria))]
7.-Para los bancos, casas de bolsa, aseguradoras y grupos financieros solamente se calcula el múltiplo P/U y P/VL.
8.-Las marcadas con (N e l) no se consideran para ponderar los múltiplos ni los rendimientos del total de la rama.
9.-El valor de mercado incluye todas las series.
10.- Para el sector "Comerciales Autoservicio" y ELEKTRA el múltiplo VAL CIA/ U.O.+DEPR= (((Precio*Acciones Ultimas) + Pasivo Con Costo + Participación Minoritaria - Activo Disponible)/Acciones Ultimas) / [(Utilidad de Operación + Depr.+ Intereses Ganados)/Acciones Promedio]
11.-Bursatilidad: A=alta B=baja I=mercado para la mediana empresa
M=media N=Nula O=reciente colocación
12.- Para efecto de cálculo en Grupos Financieros se toma en cuenta el número total de acciones, independientemente de la serie.
*.- Para las empresas que han adoptado IFRS hay que considerar que el EBITDA incluye "Otros Ingresos y (Gastos) Neto.
Empresas que integran la muestra del IBMV.

	CPO'S: (a)	Cada CPO representa: (b)	CPO en acciones: (a x b)	Otras acciones (c)	Total de Acciones: (a x b)+c	Recompra de Acciones (d)	No. de CPO's que aparecen en la tabla de múltiplos [(a x b)+c-d]/b
AZTECA	2,163,748,950	1 "A", 1 "D-A", 1 "D-L"	6,491,246,850	2,469,882,903 serie "A"	8,961,129,753	29,492	2,987,013,759
TLEVISA	2,573,893,922	25 "A", 22 "B", 35 "D" y 35 "L"	301,145,588,874	61,284,298,257 serie "A"	362,429,887,131		3,097,691,343

	Titulos Vinculados:	Cada Titulo representa:	Titulos vinculados en acciones:	Recompra de Acciones	No. de Titulos de la Tabla de múltiplos
FEMSA	2,161,177,770	UBD=1 "B", 2 "DB" y 2 "DL"	10,805,888,850		2,161,177,770
FEMSA	1,417,048,500	UB= 5 "B"	7,085,242,500		1,417,048,500

Fuente: Citibanamex, Casa de Bolsa; con datos de la BMV y Reuters.

Mercado Accionario Internacional.

- Rendimiento de los Mercados Internacionales.

Rendimiento de los Mercados Internacionales

6 de Junio de 2019

PAIS	INDICE	RENDIMIENTO EN MONEDA LOCAL			RENDIMIENTO EN DÓLARES		
		6 DIAS	27 DIAS	EN EL AÑO	6 DIAS	27 DIAS	EN EL AÑO
MEXICO	S&P/BMV IRT	0.24 (20)	-2.30 (21)	-3.18 (22)	0.20 (15)	-4.20 (25)	-0.57 (1)
ESLOVAQUIA	Slovakia Sax	-5.44 (49)	-1.42 (14)	-1.06 (9)	-5.44 (47)	-1.42 (8)	-1.06 (2)
TAILANDIA	Thailand Set Index PCT	-2.46 (43)	-3.15 (28)	-3.90 (29)	-3.41 (42)	-3.46 (20)	-1.76 (3)
JAPON	Japan Nikkei 225 PCT	-0.44 (27)	-2.84 (25)	-4.28 (32)	-0.56 (21)	-1.12 (7)	-2.02 (4)
EUA S&P	Us S&P 500 Composite Index	-0.76 (29)	-1.65 (16)	-2.31 (14)	-0.76 (26)	-1.65 (9)	-2.31 (5)
EUA DJI	Us Dow Jones Industrial Average	-0.69 (28)	-2.45 (22)	-3.13 (21)	-0.69 (24)	-2.45 (15)	-3.13 (6)
EUA NOTC	Us Nasdaq Otc Composite	-1.27 (32)	-2.10 (19)	-3.53 (26)	-1.27 (30)	-2.10 (13)	-3.53 (7)
SUIZA	Switzerland Market Index	1.97 (5)	1.84 (4)	0.04 (3)	2.08 (2)	1.00 (1)	-3.55 (8)
EGIPTO	Egypt Case 30	-2.85 (45)	-9.57 (49)	-7.52 (45)	-2.28 (37)	-8.19 (39)	-3.60 (9)
MALASIA	Malaysia Klse Composite	-0.30 (26)	-1.52 (15)	-1.99 (13)	-0.73 (25)	-3.01 (17)	-5.07 (10)
PERU	Peru Indice General Spblpgpt	-1.29 (34)	-5.00 (36)	-3.63 (27)	-1.37 (31)	-5.63 (30)	-5.87 (11)
ISRAEL	Israel Tase 100	-1.25 (31)	-1.69 (17)	-3.64 (28)	-1.57 (32)	-1.83 (11)	-6.15 (12)
HONG KONG	Hong Kong Hang Seng Idx	-2.11 (39)	-6.56 (40)	-6.24 (42)	-2.13 (35)	-6.65 (38)	-6.68 (13)
SINGAPUR	Singapore Straits Times	-1.21 (30)	-3.02 (26)	-3.93 (30)	-2.25 (36)	-4.75 (26)	-6.71 (14)
NUEVA ZELANDA	New Zealand Capital Index	0.72 (16)	3.98 (2)	0.93 (2)	-0.48 (20)	0.27 (3)	-7.15 (15)
CANADA	Canada S&P/Toronto Stock	0.75 (15)	0.27 (6)	-0.86 (8)	0.43 (13)	-0.80 (6)	-7.33 (16)
REINO UNIDO	UK Ftse 100 Share Pct	2.03 (4)	-0.87 (11)	-1.58 (10)	-0.13 (18)	-3.61 (22)	-7.37 (17)
NORUEGA	Norway OBX Index	1.66 (8)	0.27 (7)	-0.79 (7)	0.74 (12)	-3.21 (19)	-7.38 (18)
ALEMANIA	Germany Dax 30 Pct	1.49 (11)	1.99 (3)	-0.60 (5)	1.11 (9)	0.84 (2)	-7.42 (19)
ESPAÑA	Spain Madrid Se Pct	1.77 (7)	-2.01 (18)	-1.74 (11)	1.39 (6)	-3.12 (18)	-8.48 (20)
HOLANDA	Netherlands Ams Eoe Index	1.28 (12)	-0.66 (10)	-1.85 (12)	0.90 (10)	-1.78 (10)	-8.58 (21)
FRANCIA	France Cac 40 Index	2.08 (3)	-1.17 (13)	-2.47 (16)	1.70 (5)	-2.29 (14)	-9.16 (22)
IRLANDA	Ireland Irish Se Index	0.60 (17)	-0.87 (12)	-2.61 (17)	0.23 (14)	-1.99 (12)	-9.29 (23)
ITALIA	Italy FTSE MIB Index	1.61 (9)	-2.46 (23)	-2.64 (18)	1.23 (7)	-3.56 (21)	-9.32 (24)
BELGICA	Belgium Brussels Tot Return Idx	1.49 (10)	-4.00 (30)	-3.43 (24)	1.11 (8)	-5.08 (27)	-10.06 (25)
DINAMARCA	Denmark Kfx	-2.29 (41)	-4.45 (32)	-3.33 (23)	-2.98 (39)	-5.68 (31)	-10.39 (26)
PORTUGAL	Portugal BTA Index 30	0.41 (18)	-4.02 (31)	-4.25 (31)	0.04 (16)	-5.11 (28)	-10.82 (27)
TAIWAN	Taiwan Weighted Index PCT	-3.07 (47)	-3.90 (29)	-5.84 (38)	-4.37 (45)	-5.52 (29)	-10.93 (28)
REP. CHECA	Czech Republic Prague SE	0.11 (21)	-4.86 (33)	-3.51 (25)	-0.65 (22)	-6.51 (37)	-10.98 (29)
FINLANDIA	Finland Helsinki General	2.17 (2)	-5.28 (38)	-4.79 (35)	1.79 (4)	-6.36 (35)	-11.32 (30)
RUSIA	Russian Federation Index	3.37 (1)	0.10 (8)	-0.73 (6)	3.91 (1)	-0.61 (5)	-11.61 (31)
INDIA	India Bombay	1.25 (13)	-2.16 (20)	-2.88 (20)	0.85 (11)	-3.69 (23)	-11.79 (32)
AUSTRALIA	Australia All Ordinary Pct	1.05 (14)	1.78 (5)	-0.16 (4)	-0.86 (27)	-2.50 (16)	-12.10 (33)
GRECIA	Greece Athens General	-0.29 (25)	-4.92 (35)	-5.97 (40)	-0.66 (23)	-6.00 (34)	-12.42 (34)
AUSTRIA	Austria Vienna Se Idx	0.25 (19)	-4.89 (34)	-6.24 (43)	-0.13 (17)	-5.96 (33)	-12.67 (35)
LUXEMBURGO	Luxembourg Luxx Index	-1.39 (35)	-8.12 (46)	-8.57 (47)	-1.76 (34)	-9.16 (42)	-14.84 (36)
COLOMBIA	Colombia Indice General	-2.39 (42)	-6.69 (41)	-5.45 (37)	-3.80 (44)	-12.50 (49)	-15.07 (37)
SRI LANKA	Sri Lanka Cse All Share	-1.28 (33)	-5.83 (39)	-2.84 (19)	-0.99 (28)	-6.42 (36)	-15.12 (38)
INDONESIA	Indonesia Jakarta Se	-6.16 (50)	-9.04 (47)	-9.63 (49)	-6.97 (48)	-11.27 (45)	-15.14 (39)
CHINA	China Shanghai Se Composite	-1.94 (38)	-9.61 (50)	-9.97 (50)	-3.30 (41)	-12.41 (48)	-15.33 (40)
CHILE	Chile Igpa Index	-2.16 (40)	-5.21 (37)	-4.47 (34)	-3.71 (43)	-10.13 (44)	-15.74 (41)
POLONIA	Poland Warsaw General Index	0.05 (23)	-7.36 (45)	-7.05 (44)	-0.42 (19)	-8.90 (41)	-15.95 (42)
COREA DEL SUR	South Korea Composite Index	-1.63 (36)	-7.05 (42)	-6.06 (41)	-3.24 (40)	-11.72 (46)	-16.08 (43)
SUECIA	Sweden Stockholm All Share	1.91 (6)	0.02 (9)	-2.38 (15)	1.98 (3)	-3.85 (24)	-16.97 (44)
SUDAFRICA	South Africa All Shares	0.07 (22)	-2.83 (24)	-4.34 (33)	-1.72 (33)	-5.94 (32)	-17.97 (45)
HUNGRIA	Hungary Budapest SE	-2.90 (46)	-7.13 (43)	-8.46 (46)	-4.45 (46)	-9.63 (43)	-18.89 (46)
BRASIL	Brazil Bovespa Index	-4.52 (48)	-3.10 (27)	-5.32 (36)	-7.84 (50)	-8.25 (40)	-23.49 (47)
PAQUISTAN	Pakistan Karachi 100 Index	-2.59 (44)	-7.36 (44)	-5.91 (39)	-7.22 (49)	-11.89 (47)	-29.96 (48)
TURQUIA	Turkey Ise National 100	-1.67 (37)	-9.23 (48)	-9.30 (48)	-2.93 (38)	-13.50 (50)	-43.22 (49)
ARGENTINA	Argentina Merval Index	-0.23 (24)	6.25 (1)	12.00 (1)	-1.10 (29)	0.11 (4)	-53.08 (50)

Nota: *Mercados cerrados por días festivos.

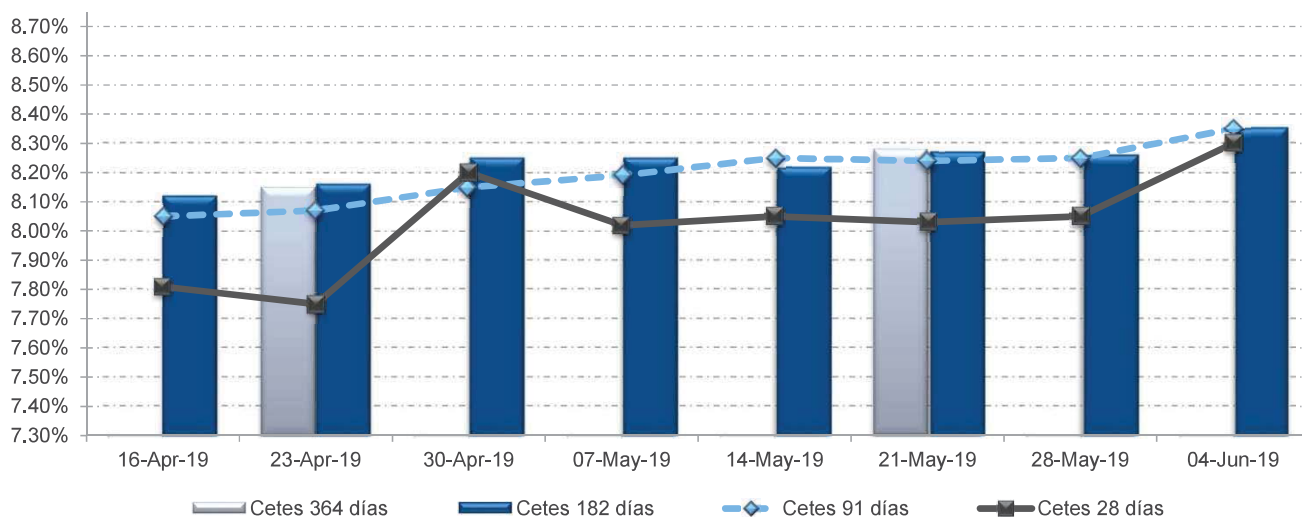
Fuente: Citibanamex, Casa de Bolsa; con datos de Reuters y Bloomberg.

Mercado de Dinero.

- Tasas Primarias de Cetes.
- Convocatoria y Vencimientos.
- Resultados y Características de las Subastas.
- Análisis de Curvas de Cetes, Tasas Equivalentes y Tasas de Referencia.

MERCADO DE DINERO: CETES

Tasas Primarias de Cetes



Subasta Plazo / Fecha	15/2019 09-Apr-19	16/2019 16-Apr-19	17/2019 23-Apr-19	18/2019 30-Apr-19	19/2019 07-May-19	20/2019 14-May-19	21/2019 21-May-19	22/2019 28-May-19	23/2019 04-Jun-19
28	7.76	7.81	7.75	8.20	8.02	8.05	8.03	8.05	8.30
91	8.05	8.05	8.07	8.15	8.19	8.25	8.24	8.25	8.35
175	8.13	8.12	8.16	8.25	8.25	8.22	8.27	8.26	8.35
364			8.15				8.28		

Convocatoria y Vencimientos para el 13 Jun Thu

Convocatoria y Vencimientos para el 13 Jun AA
Convocatoria No. 24 / 19

Convocatoria No. 24 / 19

Vencimientos

Plazo	Montos* Val. Nom.	Tipo de Subasta	Monto a Val. Mdo.	TASA ESPERADA	TASA ANTERIOR	VARIACION	TASA REAL	Valor Nominal* MX\$ millones	Composición* Banxico Público	
CETES										
28	8,000	UNICA	7,949	8.29	8.30	(0.01)	5.52	5,000		
91	12,000	UNICA	11,752	8.35	8.35	0.00	4.52	5,000		
175	12,000	UNICA	11,532	8.37	8.35	0.02	2.21	0		
Total	32,000		31,233					10,000	(2,346)	12,346
BONOS TASA FIJA										
1,911	10,000	UNICA	10,024	7.80	7.94	(0.14)		0		
Total	10,000		10,024					0	0	0
UDIBONOS										
3,458	800	UNICA	5,073	3.68	3.84	(0.16)		0		
Total	800		5,073					0	(185,767)	185,767
BONDES D (Regulación Monetaria)										
300	1,500	INTERACTIVA	1,500	0.05	0.04	0.01		0		
1,050	1,500	INTERACTIVA	1,497	0.10	0.09	0.01		0		
1,778	1,500	INTERACTIVA	1,492	0.14	0.13	0.01		0		
Total	4,500		4,488					0	0	0
BONOS DE PROTECCIÓN AL AHORRO (BPAs)^{1/}										
1,064	1,700	MULTIPLE	1,696	0.10	0.09	0.01		0		
1,785	1,700	MULTIPLE	1,690	0.16	0.15	0.01		0		
2,443	1,000	MULTIPLE	994	0.12	0.11	0.01		0		
Total	4,400		4,380					0	0	0

1/ En cuanto a la composición de los vencimientos (Banxico/Público) para los Bondes D y Bondes D de regulación monetaria no existe diferenciación entre ambos instrumentos por lo que se expresa el monto

Fuente: Citibanamex, Casa de Bolsa; con datos de Banco de México.

**SUBASTA DE VALORES GUBERNAMENTALES, BONOS DE PROTECCIÓN AL AHORRO BANCARIO
Y BONOS DE REGULACIÓN MONETARIA**

RESULTADOS DE LA SUBASTAS:

Instrumento	Rendimientos Asignados			Coeficiente de Demanda (veces)	Rendimientos Demandados 1/			Variación vs. Tasa Anterior %	Tasa Anterior %	Subasta Anterior	
	23/2019	04-Jun-19			Rango Medio %	Máxima %	Mínima %				
	Ponderada %	Máxima %	Mínima %								
Valores Gubernamentales SHCP											
Cetes 28 días (days)	8,30%	8,30%	8,30%	1,78	8,21%	8,51%	7,90%	0,25%	8,05%	28-May-19	
Cetes 91 días	8,35%	8,35%	8,35%	1,62	8,38%	8,60%	8,15%	0,10%	8,25%	28-May-19	
Cetes 182 días	8,35%	8,35%	8,35%	2,14	8,43%	8,65%	8,20%	0,09%	8,26%	28-May-19	
Cetes 364 días									8,28%	21-May-19	
Bonos TF 3 años "	-								7,82%	28-May-19	
Bonos TF 5 años	-								7,94%	14-May-19	
Bonos TF 10 años	-								8,24%	07-May-19	
Bonos TF 20 años	-								8,46%	21-May-19	
Bonos TF 30 años	10,381	8,36%	8,36%	8,36%	2,06	8,38%	8,44%	8,32%	-0,21%	8,57%	23-Apr-19
Udibono 3 años	-								3,83%	28-May-19	
Udibono 10 años	-								3,84%	14-May-19	
Udibono 30 años	-								4,01%	21-May-19	
BONDES D											
	SUBASTA	23/2019	04-Jun-19								
Bondes D 5 años (Rend. Vto.)	1,785	8,51%	8,51%	8,51%	2,45	8,51%	8,52%	8,51%	0,04%	8,46%	21-May-19
Bondes D 5 años (Sobretasa)	1,785	0,14%	0,14%	0,14%		0,14%	0,15%	0,14%	0,00%	0,13%	21-May-19
Bonos del IPAB "											
	SUBASTA:	23/2019	05-Jun-19								
BPAG28 3 años (Rend. Vto.)	1,071	8,41%	8,41%	8,41%	5,05	8,43%	8,45%	8,41%	0,00%	8,41%	29-May-19
BPAG28 3 años (Sobretasa)	1,071	0,09%	0,09%	0,09%		0,11%	0,13%	0,09%	0,00%	0,09%	29-May-19
BPAG91 5 años (Rend. Vto.)	1,792	8,43%	8,43%	8,42%	4,41	8,44%	8,47%	8,42%	0,01%	8,42%	29-May-19
BPAG91 5 años (Sobretasa)	1,792	0,15%	0,15%	0,14%		0,16%	0,19%	0,14%	0,01%	0,14%	29-May-19
BPA182 7 años (Rend. Vto.)	2,450	8,28%	8,28%	8,28%	3,88	8,31%	8,34%	8,28%	0,00%	8,28%	29-May-19
BPA182 7 años (Sobretasa)	2,450	0,11%	0,11%	0,11%		0,14%	0,17%	0,11%	0,00%	0,11%	29-May-19
BONDES D (Regulación Monetaria)											
	SUBASTA:	22/2019	06-Jun-19								
Bondes D 1 año (Rend. Vto.)	314	8,33%	8,33%	8,33%	18,11	8,38%	9,36%	8,33%	-0,04%	8,37%	23-May-19
Bondes D 1 año (Sobretasa)	314	0,04%	0,04%	0,04%		0,09%	1,07%	0,04%	0,00%	0,04%	23-May-19
Bondes D 3 años (Rend. Vto.)	1,064	8,38%	8,38%	8,38%	21,40	8,38%	8,38%	8,38%	-0,04%	8,42%	23-May-19
Bondes D 3 años (Sobretasa)	1,064	0,09%	0,09%	0,09%		0,09%	0,09%	0,09%	0,00%	0,09%	23-May-19
Bondes D 5 años (Rend. Vto.)	1,792	8,43%	8,43%	8,43%	56,72	8,43%	8,43%	8,43%	-0,04%	8,46%	23-May-19
Bondes D 5 años (Sobretasa)	1,792	0,14%	0,14%	0,14%		0,14%	0,14%	0,14%	0,002%	0,13%	23-May-19

CARACTERÍSTICAS DE LA SUBASTAS:

Instrumento	SUBASTA:				Características de las Emisiones en la Fecha de Colocación						
	Vencimientos	Nominal Convocado	Demandado	Asignado	Plazo Real (Días)	Periodo Cupón	Días Transc. 1er. Cupón	Tasa 1er. Cupón	Otros Cup.	Precio Asignado	
Valores Gubernamentales SHCP											
Cetes 28 días	5,000	9,000	15,991	9,000	28						
Cetes 91 días	5,000	12,000	19,388	12,000	91						
Cetes 182 días	22,000	13,000	27,820	13,000	182						
Cetes 364 días	-										
Total Cetes	32,000	34,000	63,199	34,000							
Bonos TF 3 años	-										
Bonos TF 5 años	-										
Bonos TF 10 años	-										
Bonos TF 20 años	-										
Bonos TF 30 años	10,381	4,000	8,228	4,000	10,381	182	175	8,00%	8,00%	96.09680	
Total Bonos TF	-	4,000	-	4,000							
Udibono 3 años (UDIS)	-										
Udibono 3 años (Pesos)	-										
Udibono 10 años (UDIS)	-										
Udibono 10 años (Pesos)	-										
Udibono 30 años (UDIS)	-										
Udibono 30 años (Pesos)	-										
Total Udibonos (UDIS)	-	-	-	-							
Total Udibonos (Pesos)	-	-	-	-							
BONDES D											
	SUBASTA:	23/2019	06-Jun-19								
Bondes D 5 años	1,785	15,000	6,000	14,700	6,000	1,785	28	7	8,39%	8,40%	99.44384
Total Bondes D	-	15,000	6,000	14,700	6,000						
Bonos del IPAB / IPAB Bonds											
	SUBASTA:	23/2019	05-Jun-19								
BPAG28 3 años	1,071	-	1,700	8,590	1,700	1,071	28	21	8,32%	8,32%	99.75422
BPAG91 5 años	1,792	-	1,700	7,490	1,700	1,792	91	28	8,28%	8,28%	99.40271
BPA182 7 años	2,450	-	1,000	1,000	1,000	2,450	182	98	8,17%	8,35%	99.38324
Total BPAS	-	4,400	17,080	4,400							
BONDES D (Regulación Monetaria)											
	SUBASTA:	22/2019	06-Jun-19								
Bondes D 1 año	314	12,000	1,500	27,172	1,500	307	28	0	8,40%	8,40%	99.96676
Bondes D 3 años	1,064	-	1,500	32,100	1,500	1,057	28	7	8,39%	8,40%	99.77384
Bondes D 5 años	1,764	13,500	1,500	85,082	1,500	1,785	28	7	8,39%	8,40%	99.46884
Total Bondes D (Reg. Monetaria)	-	4,500	144,354	4,500							
Total Valores Subastados / Total Securities Auctioned	72,500	52,900	239,334	52,900							

1/ Para los Bonos a Tasa Fija del Gobierno Federal se presenta la tasa de rendimiento al vencimiento en términos anualizados.

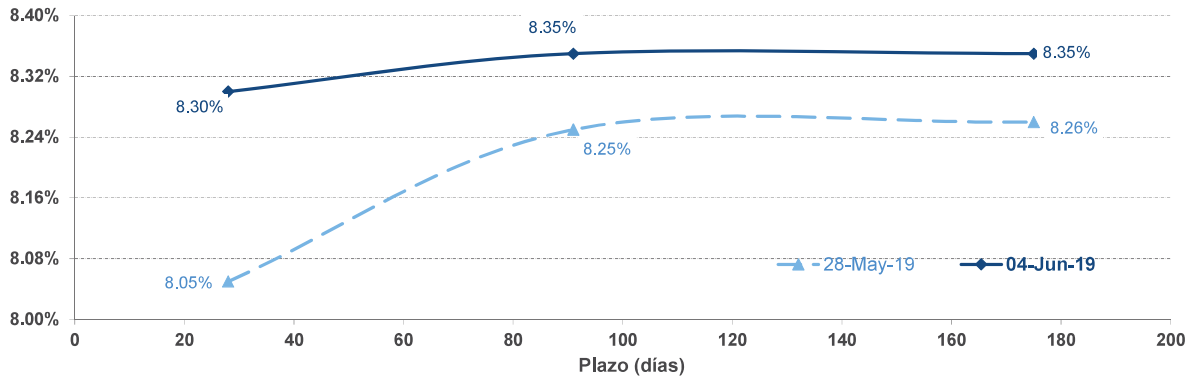
2/ Para los Udibonos se presentan las tasas reales de rendimiento al vencimiento en términos anualizados.

3/ Para los Bonos de Protección al Ahorro Bancario, emitidos por el IPAB, se presentan las sobretasas implícitas en precios.

4/ Para los Bonos D, emitidos por Banco de México, se presentan las tasas anualizadas de rendimiento al vencimiento (Rend. Vto.) y las sobretasas (Sobretasa) respecto de la "Tasa Ponderada de Fondo Bancario" publicada por Banxico.

Fuente: Citibanamex, Casa de Bolsa; con datos de Banco de México.

Cetes: Subasta Primaria



Estructura Intertemporal de Tasas de Interés:

Matriz de Tasas Equivalentes - Mercado Primario

Subasta: 23/2019 04-Jun-19

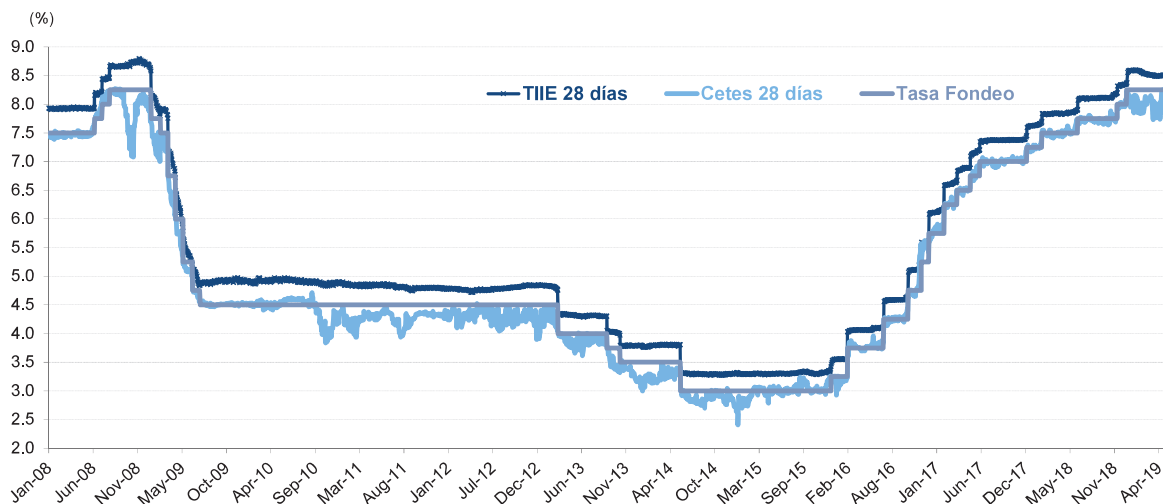
PLAZO	28	91	182	364
28	8.30			
91	8.29	8.35		
182	8.20	8.26	8.35	
364				8.35

Matriz de Tasas Equivalentes - Mercado Secundario

PLAZO	1	28	91	182	270	364
1	8.28					
28	8.26	8.29				
91	8.25	8.28	8.34			
182	8.19	8.22	8.28	8.37		
270	8.11	8.13	8.19	8.28	8.36	
364	8.00	8.03	8.08	8.17	8.25	8.34

Fuente: Citibanamex, Casa de Bolsa; con datos de Banco de México.

TIIE 28 días vs Mercado Secundario de Cetes a 28 días y Fondo Diario

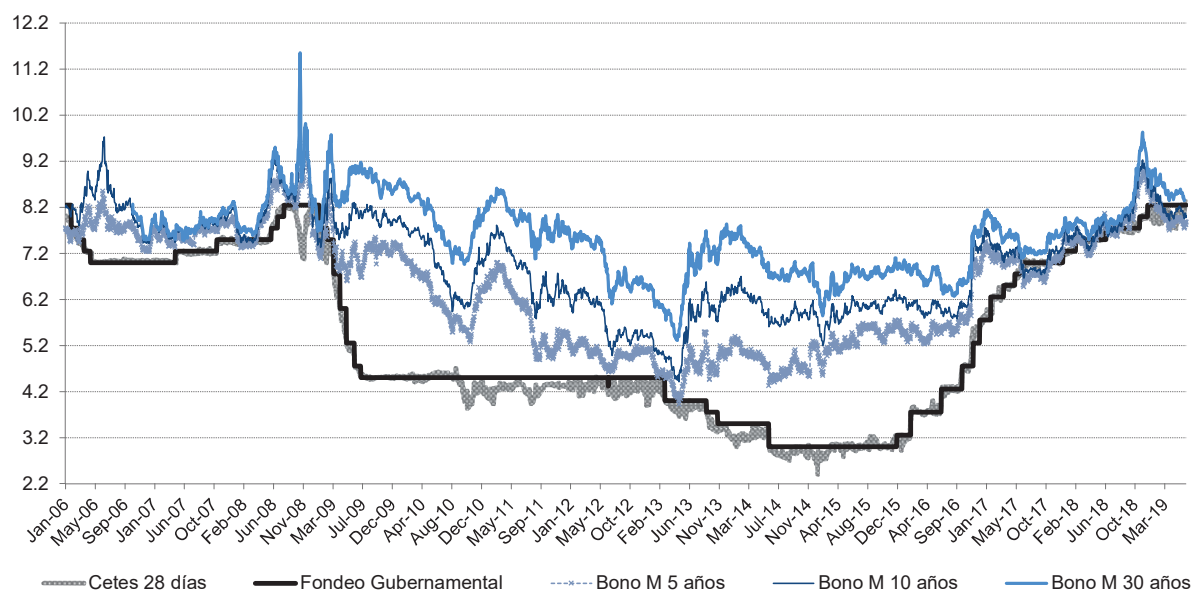


Fuente: Citibanamex, Casa de Bolsa; con datos de Banco de México.

Mercado de Bonos a Tasa Fija.

- Tasas de Cetes, FONDEO y Bonos M.
- Curva de Rendimientos y Rendimiento por Instrumento.
- Distribución de la Tenencia por Sector, Emisión y Extranjeros por Emisión.

Tasas de Cetes, Fondo y Bonos M



Valores Gubernamentales - Tasas Nominales

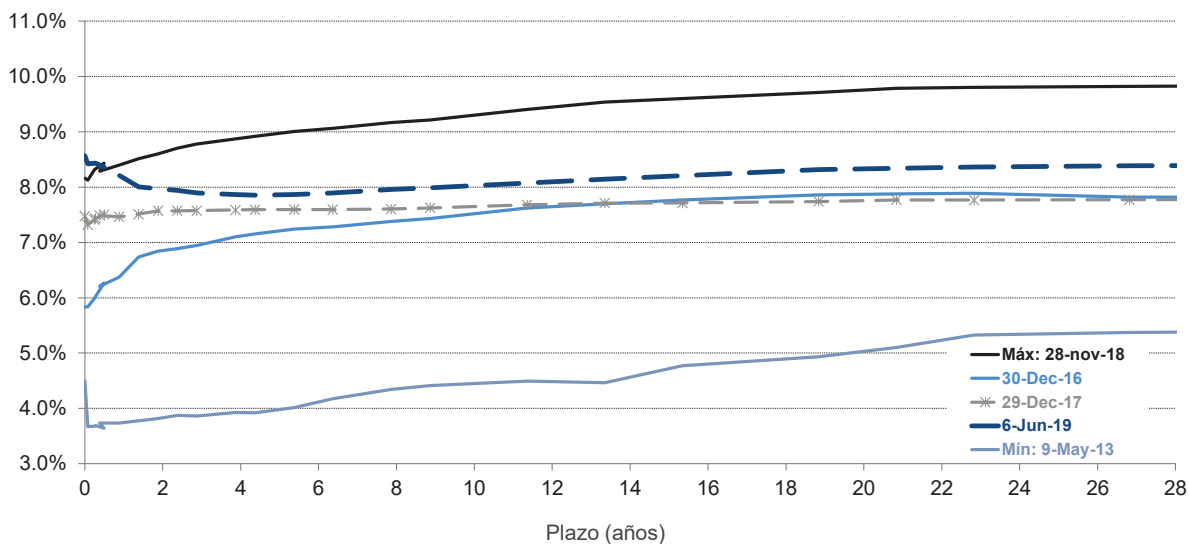
	Fecha	Fondo Guber.	Cetes					Bonos M - Tasa Fija				
			1	30	90	180	360	3A (3 años)	5A (5 años)	10A (10 años)	20A (20 años)	30A (30 años)
	2005	8.25	9.31	9.23	9.32	9.27	9.21	9.02	9.10	9.43	9.76	-
	2006	7.00	7.21	7.20	7.29	7.40	7.44	7.68	7.86	8.32	8.55	7.85
	2007	7.50	7.23	7.22	7.37	7.48	7.59	7.59	7.69	7.79	7.84	7.84
	2008	8.25	7.78	7.75	7.91	8.03	8.12	8.02	8.19	8.39	8.50	8.56
	2009	5.56	5.57	5.42	5.47	5.54	5.64	6.50	7.28	7.96	8.48	8.70
	2010	4.50	4.57	4.44	4.58	4.67	4.80	5.59	6.26	6.97	7.59	7.85
	2011	4.50	4.23	4.25	4.36	4.50	4.63	5.33	5.94	6.84	7.65	7.96
	2012	4.50	4.38	4.29	4.38	4.51	4.59	4.85	5.04	5.76	6.68	6.99
	2013	3.50	3.92	3.80	3.80	3.88	3.93	4.44	4.75	5.60	6.42	6.70
	2014	3.00	3.16	3.02	3.11	3.22	3.33	4.62	4.85	6.00	6.77	6.99
	2015	3.25	3.03	3.00	3.14	3.28	3.52	4.84	5.36	5.96	6.51	6.65
	2016	4.15	4.17	4.19	4.36	4.52	4.70	5.47	5.76	6.21	6.71	6.80
	2017	6.70	6.70	6.70	6.87	7.01	7.09	6.94	7.00	7.16	7.48	7.54
	2018	7.64	7.67	7.63	7.83	7.95	8.04	7.81	7.83	7.93	8.09	8.14
Cierre 2018	31-Dec-18	8.25	8.24	8.06	8.30	8.59	8.65	8.50	8.52	8.63	8.89	8.90
	Jan-18	7.25	7.28	7.24	7.37	7.56	7.66	7.46	7.46	7.54	7.72	7.77
	Feb-18	7.45	7.46	7.46	7.59	7.75	7.78	7.54	7.57	7.67	7.84	7.90
	Mar-18	7.50	7.51	7.47	7.65	7.77	7.79	7.39	7.40	7.52	7.77	7.83
	Apr-18	7.50	7.51	7.47	7.63	7.63	7.64	7.24	7.26	7.39	7.58	7.63
	May-18	7.50	7.54	7.52	7.73	7.77	7.84	7.58	7.62	7.68	7.82	7.87
	Jun-18	7.58	7.62	7.63	7.86	7.97	8.02	7.83	7.84	7.81	7.88	7.91
	Jul-18	7.75	7.77	7.73	7.89	8.03	8.13	7.72	7.68	7.71	7.84	7.88
	Aug-18	7.75	7.77	7.74	7.89	8.01	8.13	7.77	7.74	7.80	7.91	7.94
	Sep-18	7.75	7.75	7.70	7.91	8.07	8.16	7.91	7.92	8.01	8.11	8.13
	Oct-18	7.75	7.77	7.72	7.93	8.06	8.18	8.04	8.08	8.23	8.36	8.39
	Nov-18	7.89	7.89	7.87	8.20	8.28	8.53	8.62	8.75	8.97	9.24	9.34
	Dec-18	8.09	8.14	8.07	8.29	8.53	8.65	8.68	8.77	8.88	9.19	9.23
	Jan-19	8.25	8.19	8.01	8.21	8.42	8.51	8.35	8.36	8.53	8.83	8.86
	Feb-19	8.25	8.15	7.94	8.13	8.22	8.24	8.13	8.12	8.29	8.72	8.75
	Mar-19	8.25	8.19	8.03	8.09	8.16	8.15	7.89	7.89	8.05	8.47	8.52
	Apr-19	8.25	8.18	7.88	8.07	8.14	8.15	7.89	7.89	8.07	8.42	8.48
Cierre previo	31-May-19	8.25	8.34	8.20	8.27	8.29	8.30	7.91	7.88	8.07	8.37	8.45
	3-Jun-19	8.25	8.30	8.22	8.29	8.31	8.33	7.94	7.89	8.07	8.37	8.44
	4-Jun-19	8.25	8.35	8.30	8.35	8.35	8.34	7.91	7.85	7.99	8.27	8.35
	5-Jun-19	8.25	8.36	8.33	8.34	8.35	8.32	7.89	7.83	7.98	8.29	8.35
	6-Jun-19	8.25	8.26	8.28	8.35	8.37	8.34	7.94	7.88	8.02	8.33	8.40
Variación Semanal (pb)		0	-8	7	8	7	4	3	0	-6	-4	-5
Variación Anual (bp)		0	2	22	4	-23	-31	-56	-64	-62	-56	-50

NA: No Aplica.

Fuente: Citibanamex, Casa de Bolsa con datos de PiP.

Bonos Gubernamentales a Tasa Fija - Bonos M

Curvas de Rendimientos



Instrumento	Fecha de Vto.	Años al Vto.	Duración Macaulay (años)	Días al Vto.	Monto en Circ. MX\$ Mill.	Precio Limpio ^{2/}	Tasa Cupón	Ytm 06-Jun-19	Ytm 31-May-19	Variación (PB)
Promedios Ponderados:			4.83			99.193557		8.04	8.01	3
BONOS 191211	21-nov-19	0.5	0.5	167	207,278	98.355379	5.00	8.28	8.31	-3
BONOS 200611	11-jun-20	1.0	1.0	370	270,542	99.967909	8.00	8.03	8.02	1
BONOS 210610	10-jun-21	2.0	1.9	734	273,396	97.296110	6.50	7.96	7.92	4
BONOS 211209	09-dic-21	2.5	2.3	916	191,196	98.445419	7.25	7.94	7.91	3
BONOS 220609	09-jun-22	3.0	2.7	1,098	264,089	96.317626	6.50	7.88	7.89	-1
BONOS 231207	07-dic-23	4.5	3.8	1,644	241,290	100.563750	8.00	7.85	7.84	1
BONOS 240905	05-sep-24	5.3	4.4	1,917	58,659	100.494284	8.00	7.88	7.88	0
BONOS 241205	05-dic-24	5.5	4.3	2,008	261,735	109.561346	10.00	7.85	7.87	-2
BONOS 260305	05-mar-26	6.7	5.6	2,463	160,153	88.713911	5.75	7.92	7.94	-3
BONOS 270603	03-jun-27	8.0	6.0	2,918	286,431	97.287597	7.50	7.96	8.01	-5
BONOS 290531	31-may-29	10.0	6.8	3,646	162,996	103.317985	8.50	8.02	8.07	-6
BONOS 310529	29-may-31	12.0	7.7	4,374	141,396	97.322728	7.75	8.10	8.15	-5
BONOS 341123	23-nov-34	15.5	8.8	5,648	90,601	95.979817	7.75	8.21	8.27	-6
BONOS 361120	20-nov-36	17.5	8.8	6,376	88,556	115.986211	10.00	8.27	8.34	-7
BONOS 381118	18-nov-38	19.5	9.4	7,104	139,118	101.629738	8.50	8.33	8.37	-4
BONOS 421113	13-nov-42	23.5	10.2	8,560	195,307	93.692686	7.75	8.37	8.40	-4
BONOS 471107	07-nov-47	28.4	10.6	10,380	109,442	95.731182	8.00	8.40	8.45	-5

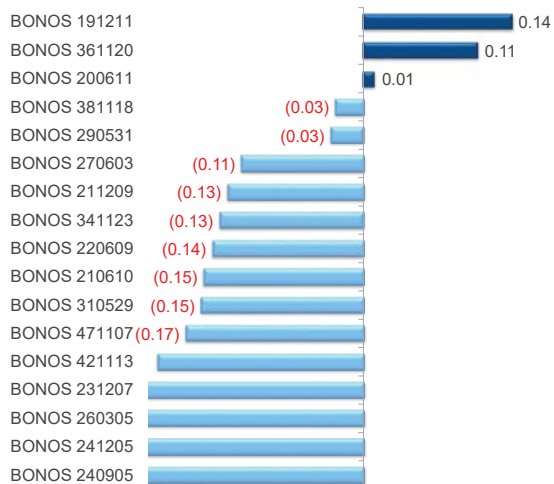
Monto tot. en circ.: 3,142,185

^{2/} Precio limpio: Se refiere al precio de valuación oficial, libre de los intereses del cupón corrido.

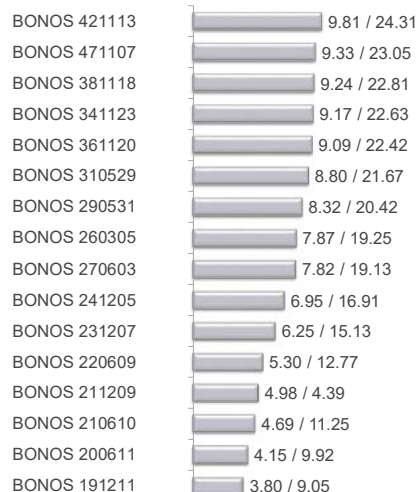
Fuente: Citibanamex, Casa de Bolsa con datos de PIP.

Rendimiento por Instrumento

Rendimiento Semanal (%)



Rendimiento en el Año (%): Efectivo / Anualizado

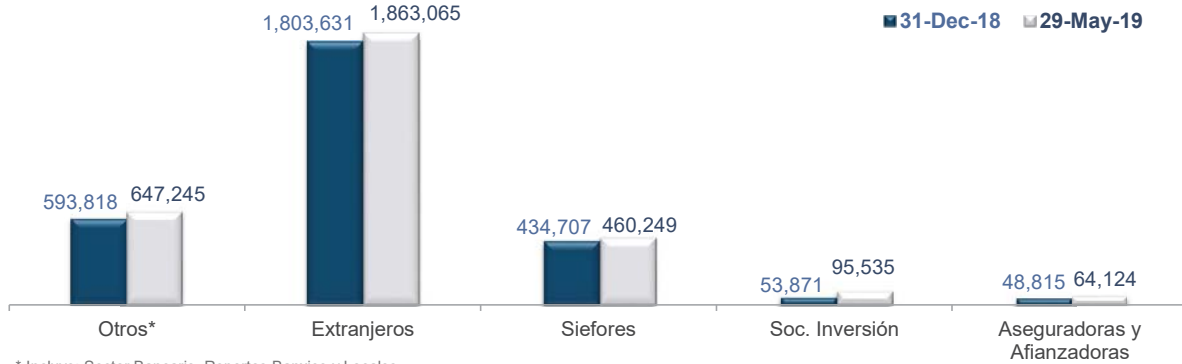


Rendimientos calculados al: 07-jun-2019

Fuente: Citibanamex, Casa de Bolsa (cálculos propios con datos de PIP).

Bonos M: Tenencia por Sector

MX\$ Millones

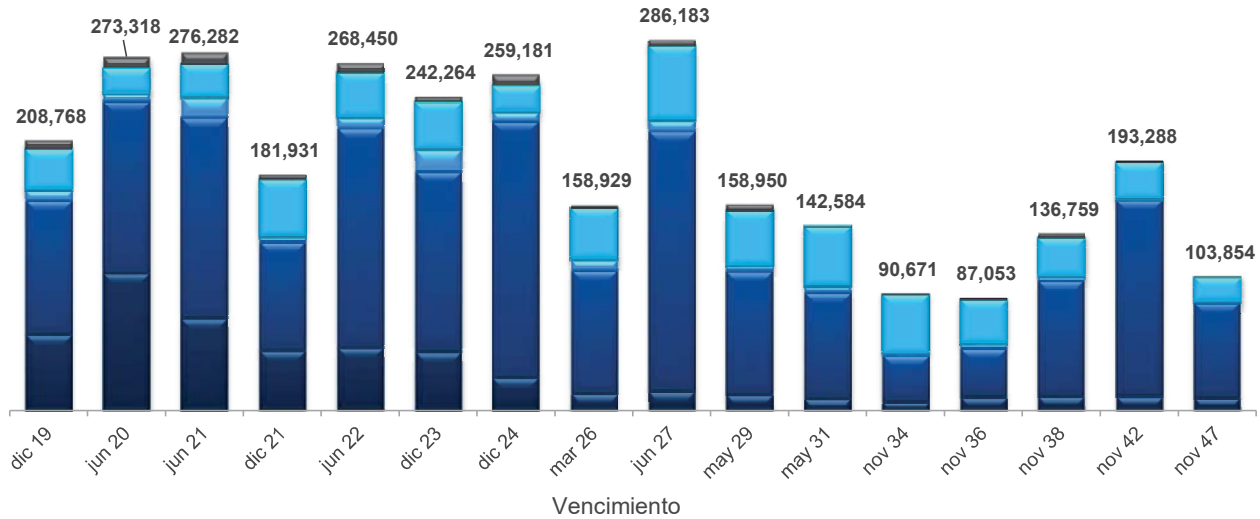


* Incluye: Sector Bancario, Reportos Banxico y Locales.

Total en Circulación: MX\$3,130,218 millones

Distribución de la Tenencia por Emisión

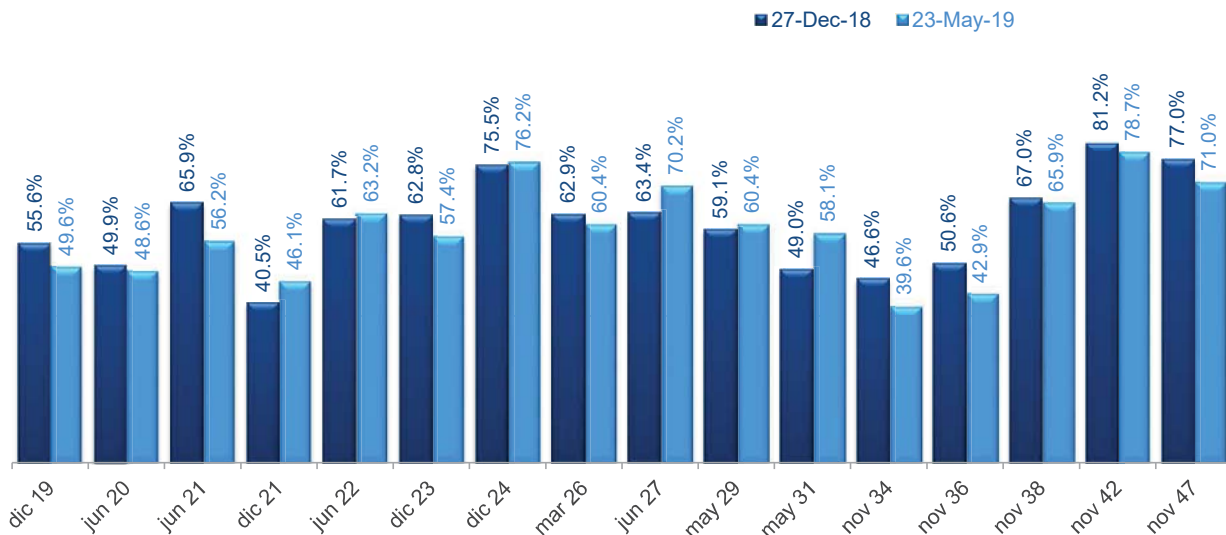
Mx\$ Millones al: 23-may-19



■ Nacionales (Local) ■ Extranjeros (Internacional) ■ Bancario (Banking) ■ SIEFORES y SI ■ Aseguradoras y Afianzadoras

Tenencia Extranjera por Emisión

23-May-19

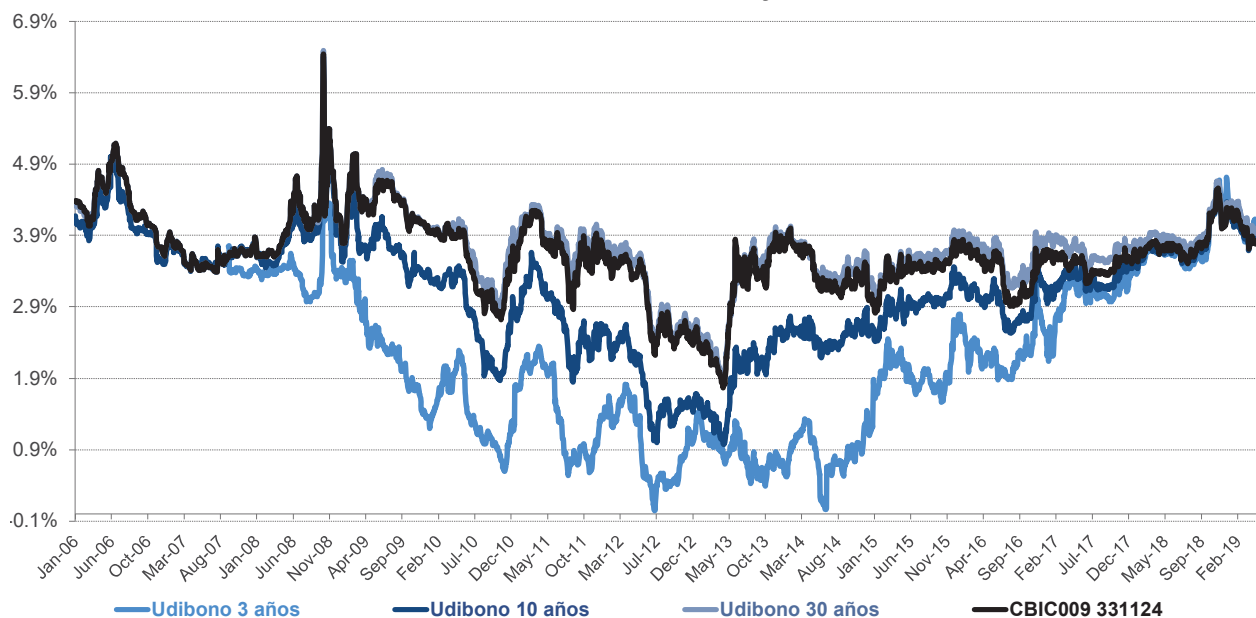


Fuente: Citibanamex, Casa de Bolsa con datos de Banco de México.

Mercado de Bonos a Tasa Real.

- Tasas de Udibonos y CBIC's.
- Curva de Rendimientos y Rendimiento por Instrumento.
- Distribución de la Tenencia por Sector, Emisión y Extranjeros por Emisión.

Tasas de Udibonos y CBIC's



Valores Gubernamentales - Tasas Reales

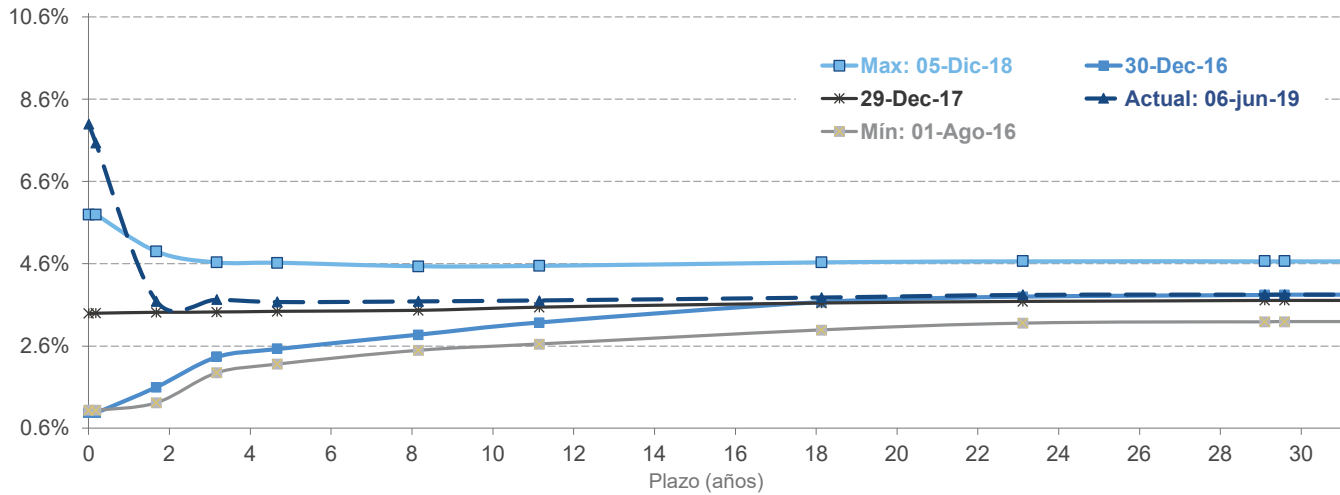
	Fecha	Valor de la Udi	Udibonos				CBIC's							
			3A (3 años)	10A (10 años)	20A (20 años)	30A (30 años)	CBIC002 300117	CBIC003 210128	CBIC004 310116	CBIC006 321125	CBIC007 221208	CBIC008 231207	CBIC009 331124	
	2005	3.572845	-	4.86	-	-	5.05	4.87	5.06	5.17	5.01	5.02	5.18	
	2006	3.699826	-	4.18	4.31	4.38	4.23	4.14	4.24	4.38	4.31	4.31	4.38	
	2007	3.847709	3.40	3.59	3.59	3.60	2.92	2.87	2.93	3.60	3.59	3.59	3.60	
	2008	4.035951	3.42	3.99	4.06	4.14	2.94	2.78	2.95	4.14	4.05	4.05	4.14	
	2009	4.269006	2.40	3.75	4.01	4.38	3.59	3.16	3.59	4.34	3.90	3.90	4.34	
Promedio Anual	2010	4.434960	1.40	2.77	3.10	3.63	2.98	2.41	3.02	3.48	2.98	2.99	3.49	
	2011	4.587312	1.44	2.77	3.71	3.87	2.84	2.31	2.92	3.71	2.86	2.87	3.73	
	2012	4.776105	0.93	1.81	3.02	3.09	2.49	1.64	2.56	2.95	1.94	1.99	2.97	
	2013	4.956868	0.87	1.86	2.96	3.05	2.47	1.62	2.62	2.95	1.90	1.89	2.96	
	2014	5.155722	0.84	2.51	3.41	3.51	3.02	1.96	3.18	3.40	2.51	2.54	3.40	
	2015	5.305042	1.97	2.92	3.40	3.52	3.25	2.16	3.25	3.38	2.62	2.77	3.41	
	2016	5.448842	2.29	2.98	3.48	3.61	3.31	2.02	3.34	3.39	2.74	2.87	3.41	
	2017	5.760672	3.05	3.28	3.58	3.69	3.44	2.68	3.44	3.48	3.14	3.16	3.50	
	Cierre 2018	31-Dec-18	6.226631	4.32	4.11	4.12	4.13	3.81	3.93	4.01	4.07	4.29	4.25	4.06
	Últimos Meses (promedio)	Jan-18	5.956749	3.49	3.55	3.68	3.76	3.57	3.04	3.59	3.61	3.48	3.48	3.63
Feb-18		5.988109	3.66	3.72	3.77	3.83	3.71	3.23	3.70	3.74	3.62	3.73	3.72	
Mar-18		6.011850	3.72	3.73	3.85	3.92	3.75	3.29	3.74	3.82	3.64	3.75	3.79	
Apr-18		6.030560	3.75	3.70	3.77	3.86	3.70	3.32	3.69	3.74	3.66	3.77	3.71	
May-18		6.013186	3.68	3.72	3.80	3.86	3.60	3.25	3.71	3.77	3.68	3.80	3.74	
Jun-18		6.003541	3.69	3.74	3.78	3.82	3.52	3.26	3.68	3.75	3.71	3.83	3.72	
Jul-18		6.025041	3.52	3.59	3.69	3.74	3.41	3.09	3.51	3.66	3.56	3.62	3.61	
Aug-18		6.057050	3.52	3.58	3.66	3.72	3.40	3.12	3.50	3.63	3.55	3.57	3.61	
Sep-18		6.090814	3.60	3.73	3.80	3.83	3.54	3.22	3.64	3.76	3.69	3.70	3.75	
Oct-18		6.118420	3.69	3.83	3.91	3.95	3.63	3.32	3.75	3.86	3.77	3.78	3.85	
Nov-18		6.150754	4.28	4.27	4.32	4.36	4.03	3.91	4.18	4.28	4.29	4.30	4.26	
Dec-18		6.200146	4.43	4.27	4.31	4.35	3.99	4.10	4.18	4.27	4.40	4.38	4.25	
Jan-19	6.244515	4.41	4.22	4.24	4.28	3.94	4.02	4.13	4.20	4.36	4.33	4.18		
Feb-19	6.251394	4.18	4.08	4.23	4.30	3.86	3.79	4.05	4.18	4.16	4.14	4.17		
Mar-19	6.251017	3.99	3.95	4.07	4.15	3.72	3.61	3.92	4.02	4.02	4.01	4.01		
Apr-19	6.271652	3.94	3.82	3.91	4.01	3.58	3.54	3.78	3.87	3.94	3.87	3.85		
Cierre previo	31-May-19	6.272488	3.79	3.76	3.81	3.97	3.51	3.27	3.71	3.76	3.80	3.73	3.75	
Cierre Semanal	3-Jun-19	6.268940	3.81	3.75	3.78	3.93	3.49	3.29	3.68	3.74	3.81	3.74	3.72	
	4-Jun-19	6.267758	3.71	3.68	3.72	3.86	3.42	3.19	3.62	3.67	3.72	3.65	3.66	
	5-Jun-19	6.266576	3.71	3.68	3.69	3.82	3.41	3.19	3.61	3.65	3.72	3.65	3.63	
	6-Jun-19	6.265395	3.69	3.71	3.75	3.85	3.46	3.17	3.65	3.70	3.74	3.67	3.69	
Variación Semanal (pb)			-11	-5	-6	-13	-6	-11	-6	-6	-6	-6	-6	
Variación Anual (bp)			-63	-40	-37	-28	-36	-77	-36	-37	-56	-58	-37	

NA: No Aplica.

Fuente: Citibanamex, Casa de Bolsa con datos de Pip.

Bonos Gubernamentales a Tasa Real - Udibonos

Curva de Rendimientos



Udibonos

Instrumento	Fecha de Vencimiento	Duración Macaulay (años)	Años al Vencimiento	Días al Vencimiento	Monto en Circ. Mx\$ Mil.	Precio Limpio ¹⁾ Udis	Precio Limpio ¹⁾ Mx\$	Tasa Cupón	Ytm 06-Jun-19	Ytm 31-May-19	Variación (Pb) Difference (Bp)
Promedios Ponderados:		7.99				101.64	636.79		4.18	4.69	(51)
UDIBONO 190613	13-jun-19	0.0	0.0	6	185,919	99.922289	626.052613	4.00	7.85	12.00	(415)
UDIBONO 201210	10-dic-20	1.5	1.5	552	224,118	98.245668	615.547915	2.50	3.69	3.79	(11)
UDIBONO 220609	09-jun-22	2.9	3.0	1,098	238,089	95.065722	595.624298	2.00	3.73	3.79	(6)
UDIBONO 251204	04-dic-25	5.7	6.5	2,372	264,803	104.909008	657.296375	4.50	3.66	3.73	(8)
UDIBONO 281130	30-nov-28	8.0	9.5	3,464	161,382	102.328454	641.128185	4.00	3.71	3.76	(5)
UDIBONO 351122	22-nov-35	11.9	16.5	6,012	156,833	109.310782	684.875228	4.50	3.75	3.81	(6)
UDIBONO 401115	15-nov-40	14.5	21.5	7,832	291,565	102.344551	641.229037	4.00	3.84	3.96	(12)
UDIBONO 461108	08-nov-46	16.8	27.4	10,016	255,068	102.633301	643.038173	4.00	3.85	3.97	(13)
Monto Tot. en Circ.:					1,777,775						


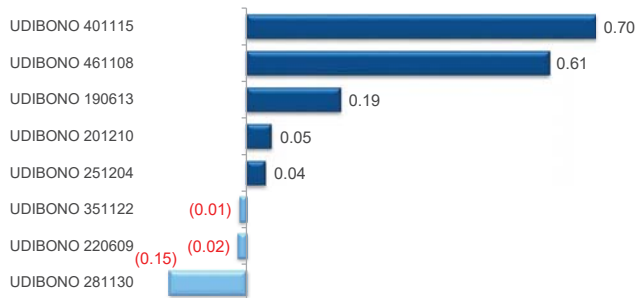
¹⁾ Precio limpio: Se refiere al precio de valuación oficial, libre de los intereses del cupón corrido.

Fuente: Citibanamex, Casa de Bolsa con datos de PIP.

Rendimiento por Instrumento

Rendimiento Semanal (%)

Rendimiento en el Año (%): Efectivo / Anualizado



Rendimientos calculados al: 07-jun-2019

Fuente: Citibanamex, Casa de Bolsa (cálculos propios con datos de Pip).

Certificados Bursátiles de Indemnización Carretera - CBIC's

Instrumento	Fecha de Vencimiento	Duración Macaulay (años)	Años al Vencimiento	Días al Vencimiento	Monto en Circ. Mx\$ Mil.	Precio Limpio ¹⁾ Udis	Precio Limpio ¹⁾ Mx\$	Tasa Cupón	Ytm 06-Jun-19	Ytm 31-May-19	Variación (Pb)
Promedios Ponderados:		6.78				110.91	694.88		3.58	3.75	(17)
CBIC002 300117	17-ene-30	8.3	10.6	3,877	21,820	119.37	747.93	5.625	3.46	3.58	(12)
CBIC003 210128	28-ene-21	1.6	1.6	601	20,705	103.97	651.42	5.625	3.17	3.51	(35)
CBIC004 310116	16-ene-31	8.9	11.6	4,241	33,326	118.77	744.14	5.625	3.65	3.77	(12)
CBIC006 321125	25-nov-32	9.9	13.5	4,920	13,471	120.50	755.01	5.625	3.70	3.83	(13)
CBIC007 221208	08-dic-22	3.2	3.5	1,280	21,929	106.24	665.65	5.625	3.74	3.92	(18)
CBIC008 231207	07-dic-23	4.1	4.5	1,644	18,796	101.38	635.16	4.000	3.67	3.84	(17)
CBIC009 331124	24-nov-33	11.1	14.5	5,284	20,519	103.55	648.76	4.000	3.69	3.82	(13)
Monto total en circ.:					150,567						

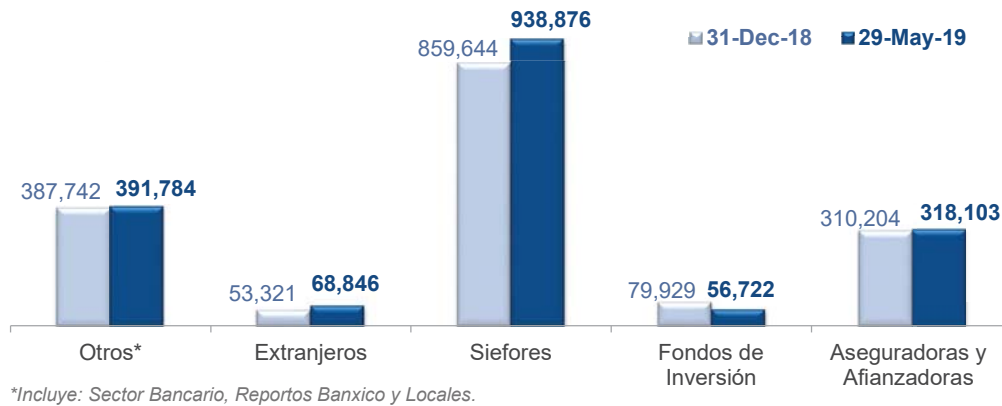
¹⁾ Precio limpio: Se refiere al precio de valuación oficial, libre de los intereses del cupón corrido.

Rendimientos calculados al: 07-jun-2019

Fuente: Citibanamex, Casa de Bolsa cálculos propios con datos de PIP.

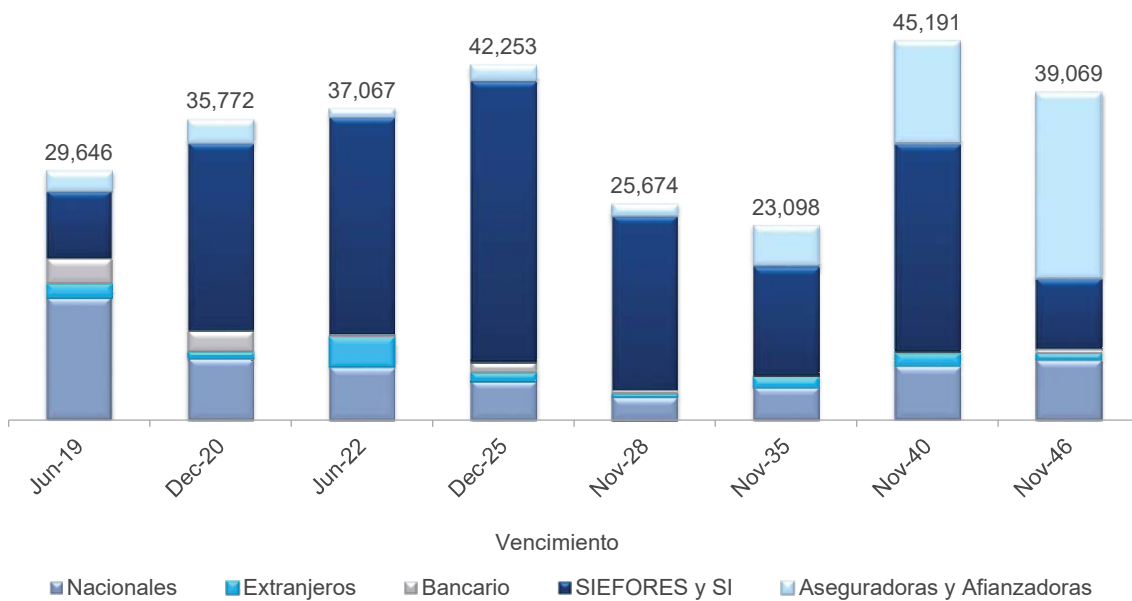
Udibonos: Tenencia por Sector

MX\$ Millones



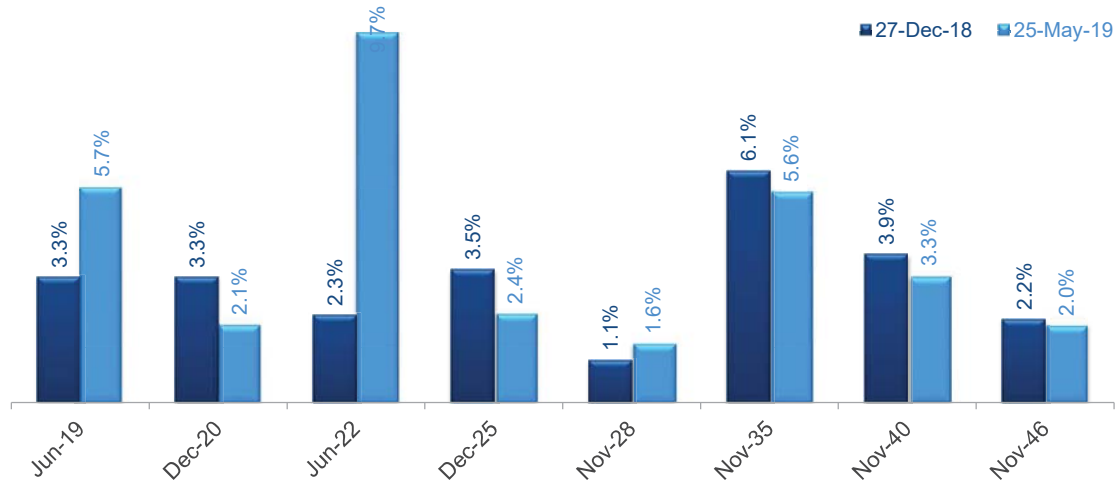
Distribución de la Tenencia por Vencimiento

Millones de Udis al: 25-may-19



Tenencia de Extranjeros por Emisión

25-may-19



Fuente: Citibanamex, Casa de Bolsa con datos de Banco de México.

Mercados Internacionales.

- Valores del Tesoro de EUA.
- Curva de Rendimientos y Tasas de Interés Internacionales.
- Riesgo País en Latinoamérica (EMBI+).

Tasas de Rendimiento de los T-Bonds

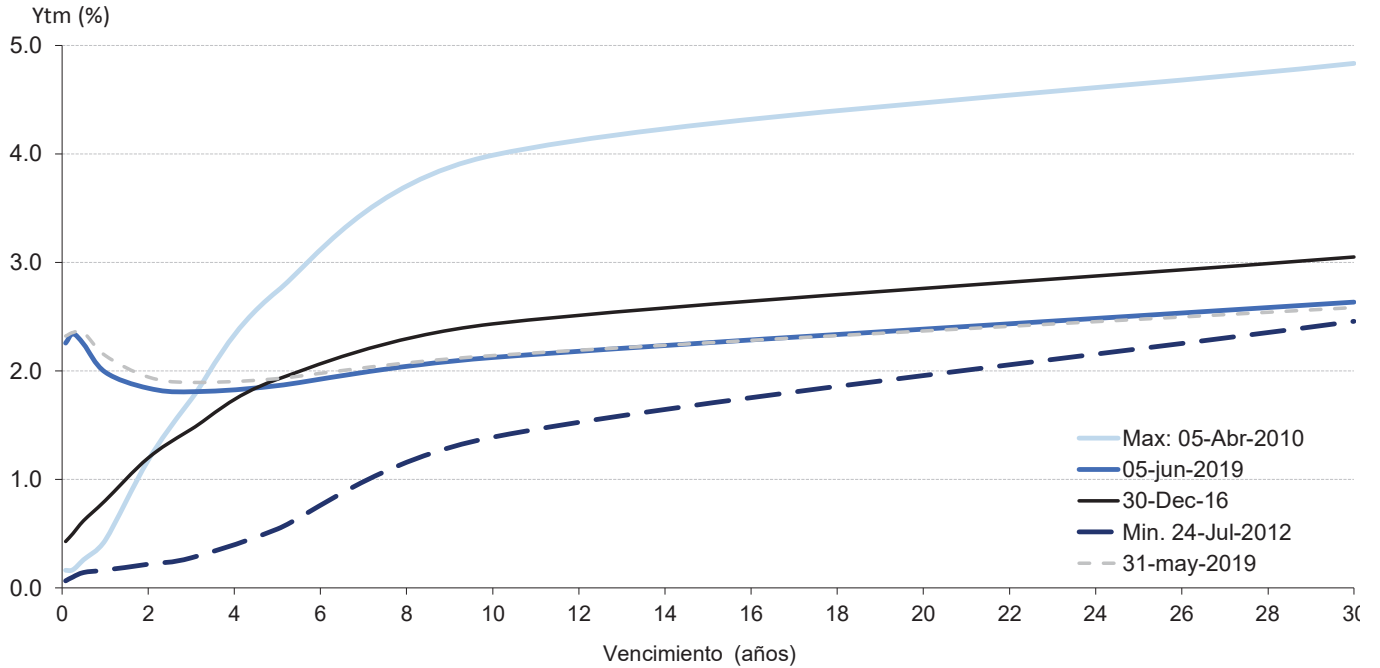


Bonos del Tesoro de EUA

	Fecha	Tasa Fed	1 Month Bill	3 Months Bill	6 Months Bill	1 Year Bill	2 Year Note	3 Year Note	5 Year Note	10 Year Bond	30 Year Bond
	Cierre 2010	0.0 - 0.25	0.063	0.127	0.188	0.267	0.605	1.001	2.008	3.288	4.336
	Cierre 2011	0.0 - 0.25	0.005	0.020	0.061	0.108	0.247	0.359	0.833	1.876	2.891
	Cierre 2012	0.0 - 0.25	0.020	0.046	0.114	0.143	0.251	0.354	0.725	1.757	2.952
	Cierre 2013	0.0 - 0.25	0.015	0.074	0.091	0.115	0.384	0.764	1.736	3.006	3.942
	Cierre 2014	0.0 - 0.25	0.028	0.043	0.124	0.218	0.676	1.078	1.656	2.174	2.749
	Cierre 2015	0.25 - 0.50	0.138	0.178	0.492	0.600	1.064	1.326	1.766	2.275	3.013
	Cierre 2016	0.50 - 0.75	0.428	0.502	0.620	0.805	1.198	1.462	1.922	2.432	3.051
	Cierre 2017	1.25 - 1.50	1.245	1.391	1.535	1.695	1.891	1.976	2.211	2.411	2.741
	Cierre 2018	2.25 - 2.50	2.398	2.381	2.491	2.520	2.498	2.467	2.511	2.691	3.021
Últimos meses (Cierre)	Oct-17	1.00 - 1.25	0.965	1.154	1.283	1.398	1.596	1.720	2.010	2.376	2.875
	Nov-17	1.00 - 1.25	1.118	1.269	1.445	1.578	1.790	1.903	2.144	2.415	2.831
	Dec-17	1.25 - 1.50	1.245	1.391	1.535	1.695	1.891	1.976	2.211	2.411	2.741
	Jan-18	1.25 - 1.50	1.375	1.465	1.664	1.843	2.145	2.289	2.526	2.720	2.941
	Feb-18	1.25 - 1.50	1.483	1.659	1.855	2.008	2.262	2.418	2.650	2.868	3.128
	Mar-18	1.50 - 1.75	1.600	1.715	1.927	2.033	2.274	2.386	2.565	2.744	2.971
	Apr-18	1.50 - 1.75	1.605	1.807	2.012	2.175	2.488	2.615	2.789	2.936	3.096
	May-18	1.50 - 1.75	1.720	1.905	2.085	2.168	2.436	2.558	2.700	2.860	3.025
	Jun-18	1.75 - 2.00	1.756	1.923	2.115	2.320	2.532	2.625	2.740	2.860	2.990
	Jul-18	1.75 - 2.00	1.870	2.033	2.209	2.345	2.669	2.763	2.848	2.964	3.082
	Aug-18	1.75 - 2.00	1.908	2.104	2.273	2.380	2.629	2.694	2.735	2.853	3.009
	Sep-18	2.00 - 2.25	2.085	2.207	2.372	2.490	2.823	2.886	2.955	3.065	3.208
	Oct-18	2.00 - 2.25	2.160	2.333	2.494	2.580	2.875	2.930	2.987	3.159	3.402
Nov-18	2.00 - 2.25	2.273	2.363	2.527	2.600	2.811	2.830	2.845	3.013	3.311	
Dec-18	2.25 - 2.50	2.398	2.381	2.491	2.520	2.498	2.467	2.511	2.691	3.021	
Jan-19	2.25 - 2.50	2.363	2.397	2.460	2.470	2.462	2.439	2.440	2.635	3.003	
Feb-19	2.25 - 2.50	2.380	2.440	2.505	2.465	2.512	2.486	2.509	2.711	3.084	
Mar-19	2.25 - 2.50	2.388	2.400	2.441	2.323	2.274	2.224	2.243	2.414	2.820	
Apr-19	2.25 - 2.50	2.383	2.432	2.452	2.303	2.268	2.242	2.282	2.507	2.937	
Cierre previo	31-may-19	2.25 - 2.50	2.320	2.354	2.355	2.143	1.944	1.895	1.929	2.142	2.583
Cierre Semanal	03-jun-19	2.25 - 2.49	2.305	2.341	2.308	2.060	1.840	1.797	1.847	2.081	2.548
	04-jun-19	2.25 - 2.50	2.298	2.357	2.301	2.063	1.873	1.834	1.883	2.121	2.604
	05-jun-19	2.25 - 2.51	2.255	2.342	2.249	1.988	1.841	1.807	1.863	2.123	2.633
	06-jun-19	2.25 - 2.52	2.253	2.313	2.217	1.980	1.879	1.842	1.883	2.121	2.615
Variación Semanal (pb)			(7)	(4)	(14)	(16)	(7)	(5)	(5)	(2)	3
Variación Anual (pb)			(15)	(7)	(28)	(54)	(62)	(62)	(63)	(57)	(41)

Fuente: Citibanamex, Casa de Bolsa con datos de Reuters.

Evolución de las Curvas de T-Bonds



Fuente: Citibanamex, Casa de Bolsa con datos de Reuters.

Tasas de Interés Internacionales

Tasas de la Fed		Banco Central Europeo		Banco Central de Inglaterra		Banco Central de Japón		Banco Central de Brasil			
Fecha	Date	Tasa / Rate (%)	Fecha	Date	Tasa / Rate (%)	Fecha	Date	Tasa / Rate (%)	Fecha	Date	Tasa / Rate (%)
31-Jan-17		0.63	19-Jan-17		0.00	02-Feb-17		0.25	31-Jan-17		-0.10
01-Feb-17		0.63	09-Mar-17		0.00	16-Mar-17		0.25	15-Mar-17		-0.10
15-Mar-17		0.63	27-Apr-17		0.00	11-May-17		0.25	26-Apr-17		-0.10
03-May-17		0.88	08-Jun-17		0.00	15-Jun-17		0.25	15-Jun-17		-0.10
14-Jun-17		0.88	20-Jul-17		0.00	03-Aug-17		0.25	19-Jul-17		-0.10
26-Jul-17		1.13	07-Sep-17		0.00	14-Sep-17		0.25	20-Sep-17		-0.10
20-Sep-17		1.13	26-Oct-17		0.00	14-Dec-17		0.50	30-Oct-17		-0.10
31-Oct-17		1.13	14-Dec-17		0.00	08-Feb-18		0.50	20-Dec-17		-0.10
01-Nov-17		1.13	25-Jan-18		0.00	22-Mar-18		0.50	23-Jan-18		-0.10
13-Dec-17		1.13	08-Mar-18		0.00	10-May-18		0.50	09-Mar-18		-0.10
31-Jan-18		1.50	26-Apr-18		0.00	21-Jun-18		0.50	27-Apr-18		-0.10
21-Mar-18		1.75	14-Jun-18		0.00	02-Aug-18		0.75	15-Jun-18		-0.10
02-May-18		1.75	26-Jul-18		0.00	13-Sep-18		0.75	31-Jul-18		-0.10
13-Jun-18		2.00	13-Sep-18		0.00	08-Nov-18		0.75	19-Sep-18		-0.10
01-Aug-18		2.00	25-Oct-18		0.00	20-Dec-18		0.75	31-Oct-18		-0.10
26-Sep-18		2.25	13-Dec-18		0.00	07-Feb-19		0.75	20-Dec-18		-0.10
08-Nov-18		2.25	24-Jan-19		0.00	21-Mar-19		0.75	23-Jan-19		-0.10
19-Dec-18		2.50	07-Mar-19		0.00	02-May-19		0.75	15-Mar-19		-0.10
30-Jan-19		2.50	10-Apr-19		0.00	20-Jun-19			25-Apr-19		-0.10
20-Mar-19		2.50	06-Jun-19			01-Aug-19			20-Jun-19		
01-May-19		2.50	25-Jul-19			19-Sep-19			30-Jul-19		
19-Jun-19			12-Sep-19			07-Nov-19			19-Sep-19		
31-Jul-19			24-Oct-19			19-Dec-19			31-Oct-19		
18-Sep-19			12-Dec-19						19-Dec-19		
30-Oct-19											
11-Dec-19											

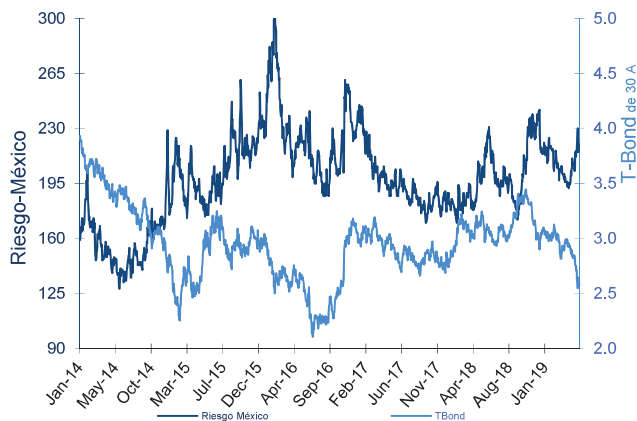
* Las fechas pueden variar, son fechas tentativas de los bancos centrales.

Fuente: Citibanamex, Casa de Bolsa con datos de los Bancos Centrales de cada país.

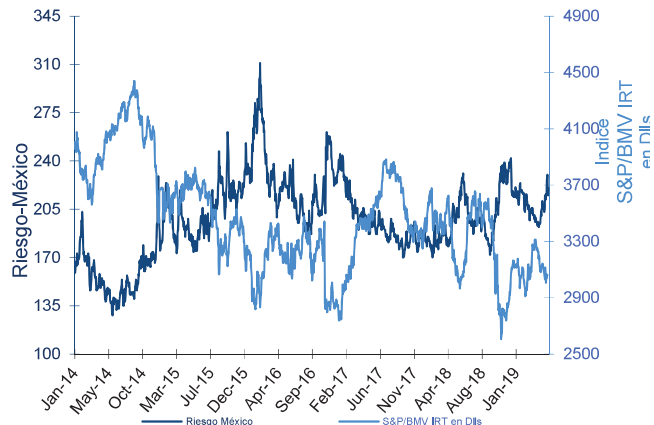
Próximas Juntas del Año.

Riesgo País en Latinoamérica (EMBI+)

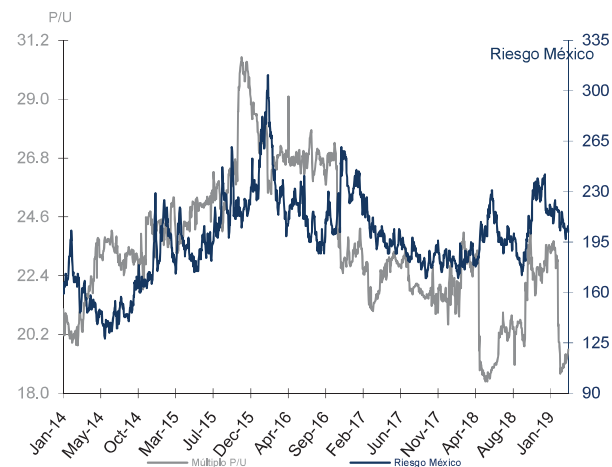
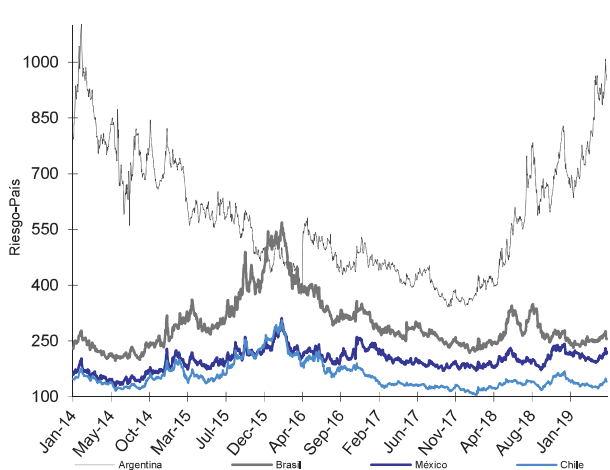
Tasa Libre de Riesgo (E.U.) vs. Spread Soberano*



Bolsa vs. Spread Soberano*



* El Spread Soberano o Riesgo-País es un dato calculado con el EMBI+ (JPMorgan)



EMBI+	Cierres	Variaciones PB				Moody's	S&P
	6-Jun-19	1 día	7 días	28 días	En el año		
MEXICO	220	5	2	15	(21)	A3	BBB+
ARGENTINA	952	(15)	10	49	135	B2	B+
BRASIL	255	(1)	(15)	2	(21)	Ba2	BB-
CHILE	141	(1)	(2)	13	(25)	Aa3	A+
VENEZUELA	5542	(8)	(49)	310	(1257)	Caa3	SD
COLOMBIA	196	(1)	(10)	6	(35)	Baa2	BBB-
PERU	107	(3)	(11)	(2)	(34)	A3	BBB+
FILIPINAS	86	(6)	(12)	(1)	(34)	Baa2	BBB
RUSIA	204	(4)	(7)	(3)	(41)	Ba1	BB+
TURQUIA	522	1	(10)	(9)	98	Ba1	BB
LATAM	577	(3)	(11)	9	(31)		
GLOBAL	764	(8)	4	36	76		

Fuente: Citibanamex, Casa de Bolsa; con datos de Reuters y la BMV.

Mercado Cambiario.

- Tipo de Cambio: Dólar y Euro.
- Índice Dólar (DXY).
- Cotizaciones SPOT.

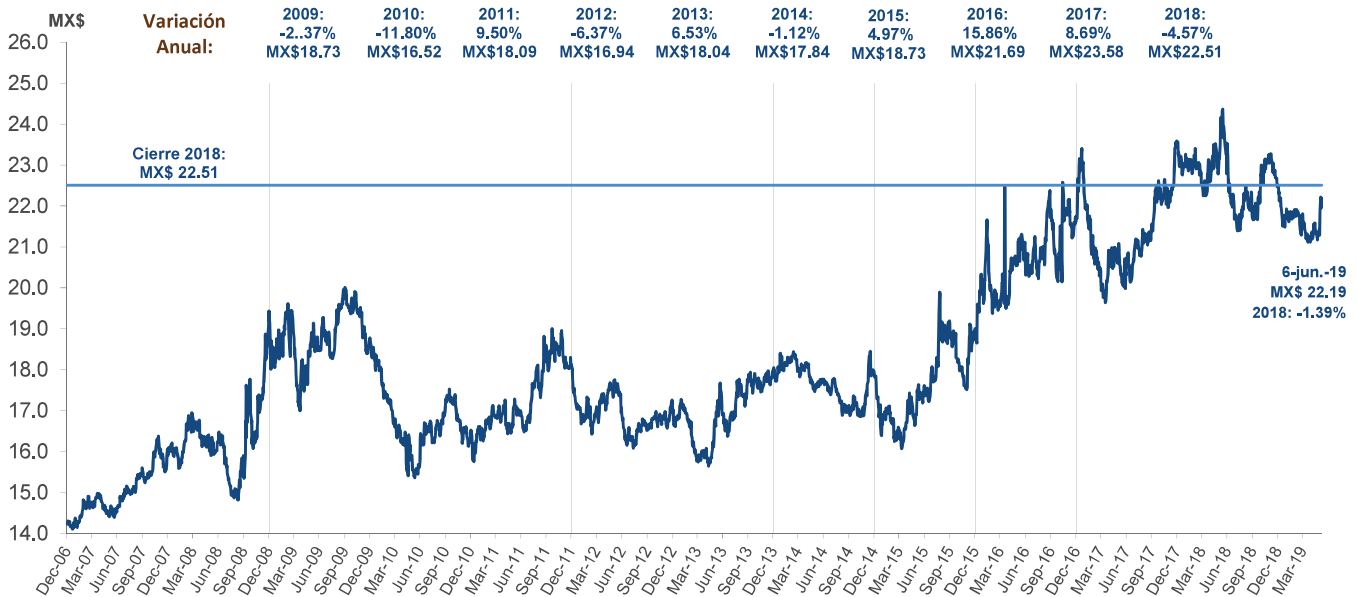
Tipo de Cambio: Peso - Dólar



Fuente: Citibanamex, Casa de Bolsa con datos de Reuters y Banco de México.

Tipo de Cambio	Cierre 2018	Cierre Semanal Anterior	3-Jun-19	4-Jun-19	5-Jun-19	6-Jun-19	7-Jun-19	Variación (%)	
								Semanal	en el año
DII BNMx 24h	19.626	19.619	19.619	19.754	19.549	19.552	19.660	0.21	0.17
DII BNMx 48h	19.633	19.628	19.63	19.757	19.552	19.555	19.678	0.26	0.23
DII BNMx MD	19.625	19.617	19.617	19.751	19.546	19.549	19.667	0.26	0.22
DII BNMx Ventanilla	19.525	19.475	19.475	19.675	19.425	19.475	19.575	0.51	0.26
Mx Diario Oficial	19.651	19.643	19.643	19.761	19.601	19.542	19.708	0.33	0.29

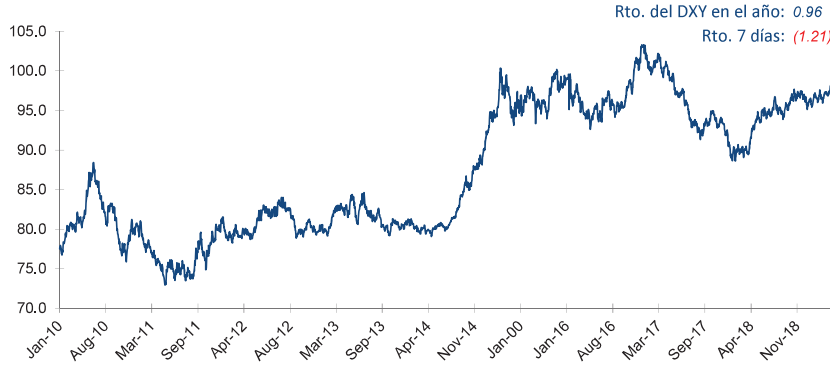
Tipo de Cambio: Peso - Euro



Tipo de Cambio	Cierre 2018	Cierre Semanal Anterior	3-Jun-19	4-Jun-19	5-Jun-19	6-Jun-19	7-Jun-19	Variación (%)	
								Semanal	en el año
Peso-Euro	22.505	21.918	21.918	22.213	21.998	21.952	22.193	1.25	-1.39

Fuente: Citibanamex, Casa de Bolsa con datos de Reuters.

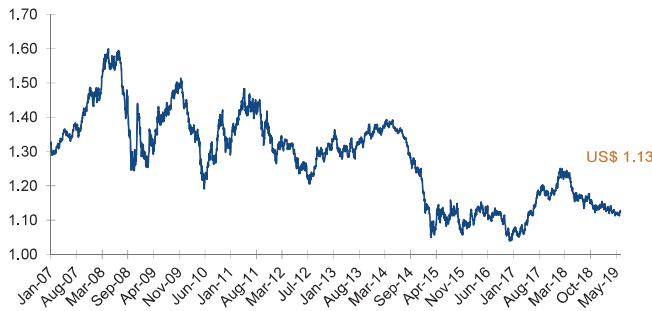
Índice Dólar (DXY)



EL DOLAR VS. EURO y LIBRA ESTERLINA

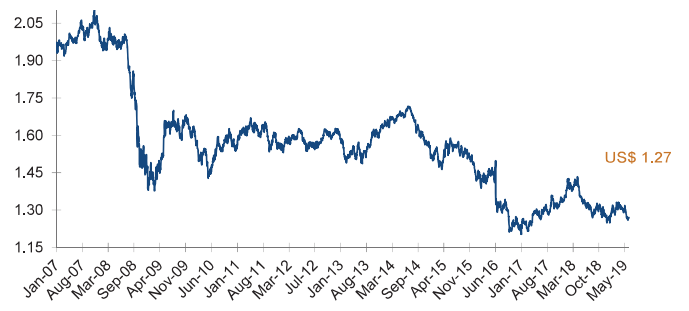
USD / EURO

Rto. del Euro en el año: (1.61)
Rto. 7 días: 1.35



USD / LIBRA

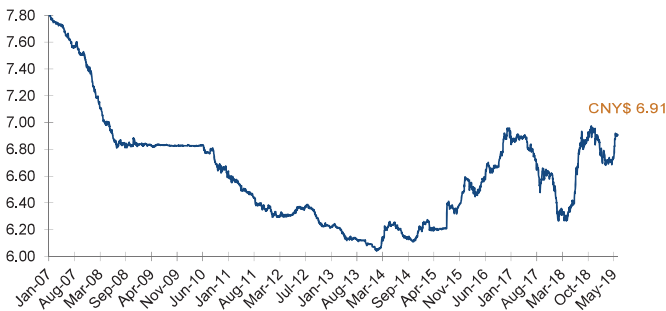
Rto. de la Libra en el año: (0.46)
Rto. 7 días: 0.74



COTIZACIONES SPOT EN NUEVA YORK vs. EL DÓLAR

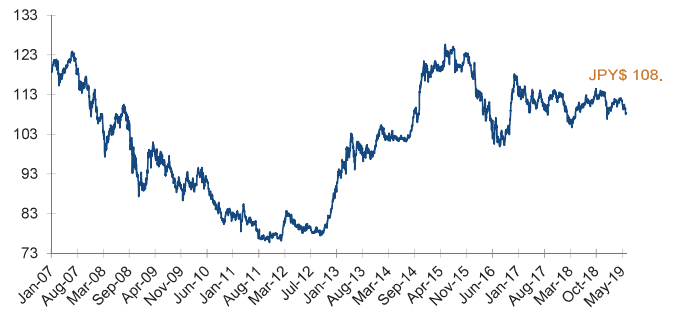
YUAN / USD

Rto. del Yuan en el año: (0.48)
Rto. 7 días: (0.10)



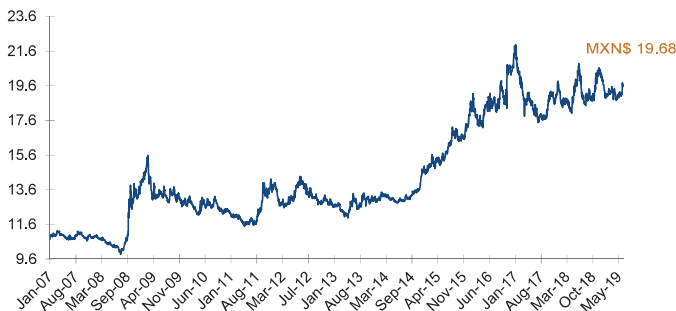
YEN / USD

Rto. del Yen en el año: 1.10
Rto. 7 días: 1.11



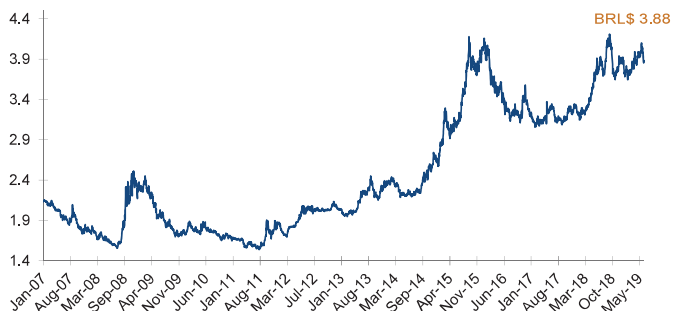
PESO / USD

Rto. del peso en el año: (0.23)
Rto. 7 días: (2.86)



REAL / USD

Rto. del Real en el año: 0.02
Rto. 7 días: 2.56



Fuente: Citibanamex, Casa de Bolsa; con datos de Reuters y Bloomberg.

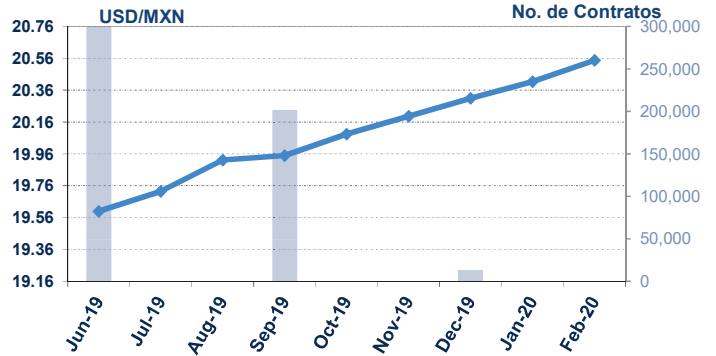
Mexder.

- Futuros sobre el Dólar.
- Futuros sobre TIE a 28 días.
- Warrants.

Futuros sobre Dólar

Mercado Mexicano de Derivados (MexDer)

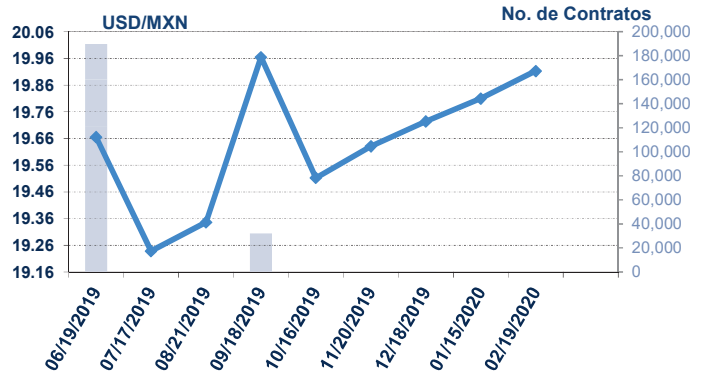
Valor nominal del Contrato / Nominal Value of the Contract		US\$ 10,000	
Fecha de entrega	Días restantes	Pesos por Dólar	# Contratos
19-Jun-19	24	19.60	300,976
17-Jul-19	52	19.73	66
21-Aug-19	87	19.92	90
18-Sep-19	112	19.95	201,730
16-Oct-19	143	20.08	31
20-Nov-19	175	20.20	1
18-Dec-19	206	20.31	12,892
15-Jan-20	234	20.41	0
19-Feb-20	269	20.55	0



Fuente: Bloomberg, Precios PiP

Chicago Mercantile Exchange (CME)

Valor nominal del Contrato / Nominal Value of the Contract		MX\$ 500,000	
Fecha de entrega	Días restantes	Pesos por Dólar	# Contratos
06/19/2019	12	19.67	189,874
07/17/2019	40	19.24	0
08/21/2019	75	19.35	1
09/18/2019	103	19.96	32,150
10/16/2019	131	19.51	0
11/20/2019	166	19.63	0
12/18/2019	194	19.72	3
01/15/2020	222	19.81	0
02/19/2020	257	19.91	0

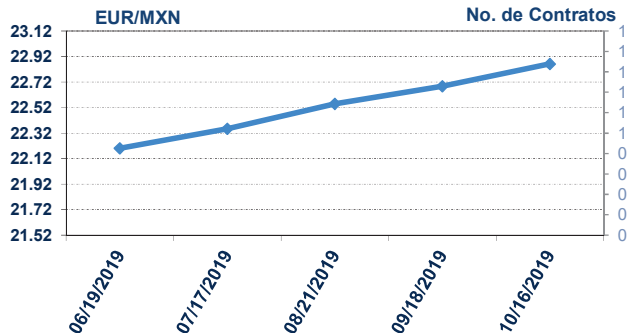


Fuente: Bloomberg, Precios PiP.

Futuros sobre Euro

Mercado Mexicano de Derivados (MexDer)

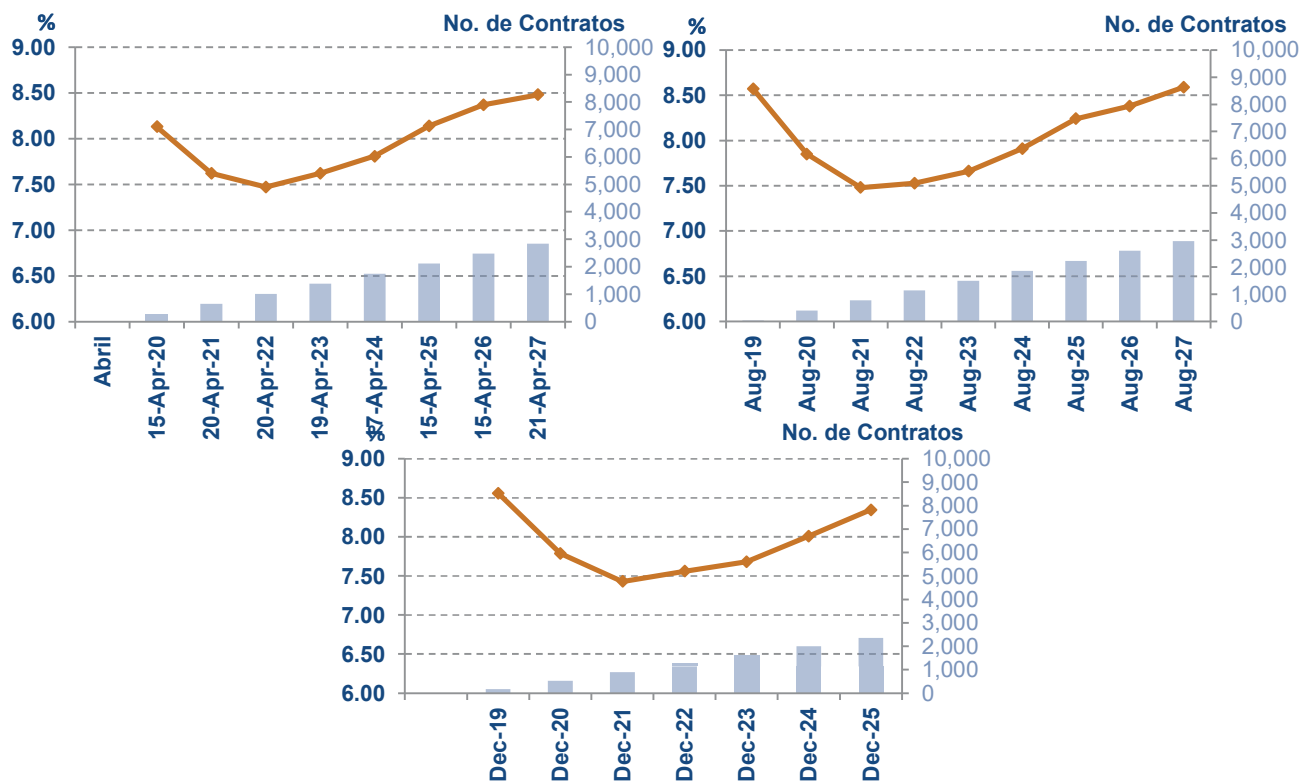
Valor nominal del Contrato / Nominal Value of the Contract		EUR\$ 10,000	
Fecha de entrega	Días restantes	Pesos por Euro	# Contratos
06/19/2019	31	22.20	0
07/17/2019	59	22.36	0
08/21/2019	94	22.55	0
09/18/2019	122	22.69	0
10/16/2019	147	22.86	0



Fuente: Bloomberg, Precios PiP.

Futuros sobre TIIE a 28 días

Valor nominal del Contrato / Nominal Value of the Contract		MX\$ 100,000	
Fecha de entrega / Maturity Date	Días restantes / Days to Maturity	Última Tasa (%) / Last Rate (%)	No. de Contratos / Num. Of Contracts
Abril			
15-Apr-20	313	8.13	285
20-Apr-21	683	7.62	649
20-Apr-22	1048	7.47	1,013
19-Apr-23	1412	7.62	1,384
17-Apr-24	1776	7.81	1,748
15-Apr-25	2139	8.14	2,112
15-Apr-26	2504	8.37	2,476
21-Apr-27	2875	8.48	2,840
Agosto			
21-Aug-19	75	8.57	40
19-Aug-20	439	7.85	404
18-Aug-21	803	7.48	775
17-Aug-22	1167	7.53	1,139
16-Aug-23	1531	7.66	1,503
18-Aug-24	1899	7.91	1,867
21-Aug-25	2267	8.24	2,231
19-Aug-26	2630	8.38	2,602
18-Aug-27	2994	8.59	2,966
Diciembre			
18-Dec-19	194	8.56	166
16-Dec-20	558	7.79	530
15-Dec-21	922	7.43	894
21-Dec-22	1293	7.56	1,258
20-Dec-23	1657	7.68	1,629
18-Dec-24	2021	8.01	1,993
17-Dec-25	2385	8.35	2,357



Fuente: Bloomberg y Proveedor Integral de Precios (PiP).

Mercado de Derivados

Warrants al: 10-Mayo-2019

Emisión (1)	Bien Subyacente	Acciones que representa	Derecho	Tipo	Tope	(2)	Número de Títulos	Importe mil \$	Fecha Emisión	Fecha Vencimiento	Precio de Ejercicio	Ultimo Precio bien subyacente	Precio de Emisión	Ultimo Precio del Warrant	Rendimiento				Valor Intrínseco (3)
															Warrant Semana %	Bien Semana %	Warrant Acum. %	Bien Acum. %	
AAG908LDC001	Aal: american a	1,0	Call	Amer	13.4% T y 15 G		168,800	16,880	20 Ago. 18	19 Ago. 19	100,00	0,00	100,00	92,13	(1,09)	NA	(7,87)	NA	NA
AAG909LDC002	Aal: american a	1,0	Call	Amer	14.8% T		66,200	66,200	26 Sep. 18	20 Sep. 19	1,000,00	0,00	1,000,00	885,94	(0,10)	NA	(11,41)	NA	NA
ADS908RDC002	Ads.n: adidas a	1,0	Call	Euro	26.4% T y 10 G		29,350	29,350	28 Ago. 18	23 Ago. 19	1,000,00	0,00	1,000,00	1,179,75	6,72	NA	17,97	NA	NA
ADS910LDC003	Ads.n: adidas a	1,0	Call	Amer	13.3% T		220,170	220,170	26 Oct. 18	22 Oct. 19	1,000,00	0,00	1,000,00	1,014,49	0,51	NA	1,45	NA	NA
ALC905LDC001	Aa1: alcoa corp	1,0	Call	Amer	18.9% T y 20 G		233,000	23,300	30 Nov. 17	30 May. 19	100,00	0,00	100,00	96,03	0,00	NA	(3,97)	NA	NA
ALC906LDC006	Aa1: alcoa corp	1,0	Call	Amer	18.8% T y 50 G		350,500	35,050	22 Jun. 18	21 Jun. 19	100,00	0,00	100,00	54,40	(4,92)	NA	(45,60)	NA	NA
ALC908LDC002	Aa1: alcoa corp	1,0	Call	Amer	18.9% T y 20 G		216,000	21,600	12 Feb. 18	12 Ago. 19	100,00	0,00	100,00	101,03	0,00	NA	1,03	NA	NA
ALC911LDC005	Aa1: alcoa corp	1,0	Call	Amer	18.9% T y 20 G		270,000	27,000	04 May. 18	01 Nov. 19	100,00	0,00	100,00	6,38	(25,83)	NA	(93,62)	NA	NA
ALE909RDC004	Alsea	1,0	Call	Euro	7.2% T y 95 G		124,980	124,980	28 Mar. 19	23 Sep. 19	1,000,00	42,99	1,000,00	0,00	NA	(1,22)	NA	5,91	NA
ALE909RDC005	Alsea	1,0	Call	Euro	7.2% T y 95 G		34,190	34,190	03 Abr. 19	30 Sep. 19	1,000,00	42,99	1,000,00	0,00	NA	(1,22)	NA	3,14	NA
ALF905RDC049	Alfa.a	1,0	Call	Euro	24.4% T		15,000	15,000	25 May. 18	21 May. 19	1,000,00	18,71	1,000,00	864,15	(4,44)	(2,96)	(13,59)	(10,68)	NA
AMZ002LDC047	Amzn: amazon co	1,0	Call	Amer	12.1% T y 80 G		183,660	183,660	13 Feb. 19	07 Feb. 20	1,000,00	0,00	1,000,00	0,00	NA	NA	NA	NA	NA
AMZ002LDC048	Amzn: amazon co	1,0	Call	Amer	11.8% T y 80 G		35,030	35,030	21 Feb. 19	18 Feb. 20	1,000,00	0,00	1,000,00	0,00	NA	NA	NA	NA	NA
AMZ003LDC049	Amzn: amazon co	1,0	Call	Amer	15.1% T		50,480	50,480	28 Mar. 19	23 Mar. 20	1,000,00	0,00	1,000,00	0,00	NA	NA	NA	NA	NA
AMZ812LDC030	Amzn: amazon co	1,0	Call	Amer	15.4% T y 30 G		2,928	29,280	19 Dic. 17	14 Dic. 25	1,164,13	0,00	10,000,00	11,532,32	0,00	NA	15,32	NA	NA
AMZ905LDC019	Amzn: amazon co	1,0	Call	Amer	28.8% T y 10 G		127,500	12,750	15 May. 17	13 May. 19	100,00	0,00	100,00	107,28	0,00	NA	7,28	NA	NA
AMZ905LDC039	Amzn: amazon co	1,0	Call	Amer	12.0% T		216,500	21,650	15 May. 18	10 May. 19	100,00	0,00	100,00	101,56	0,00	NA	1,56	NA	NA
AMZ907LDC040	Amzn: amazon co	1,0	Call	Amer	16.0% T y 30 G		2,724	27,240	26 Jul. 18	25 Jul. 19	100,00	0,00	10,000,00	10,776,90	0,19	NA	7,77	NA	NA
AMZ908LDC041	Amzn: amazon co	1,0	Call	Amer	12.0% T		206,500	20,650	24 Ago. 18	23 Ago. 19	100,00	0,00	100,00	102,45	(0,07)	NA	2,45	NA	NA
AMZ908LDC042	Amzn: amazon co	1,0	Call	Amer	13.6% T		590,580	590,580	28 Ago. 18	22 Ago. 19	1,000,00	0,00	1,000,00	1,022,67	(0,17)	NA	2,27	NA	NA
AMZ908RDC026	Amzn: amazon co	1,0	Call	Euro	27.3% T y 100 G		15,000	15,000	31 Ago. 17	26 Ago. 19	1,000,00	0,00	1,000,00	1,238,13	0,09	NA	23,81	NA	NA
AMZ909LDC043	Amzn: amazon co	1,0	Call	Amer	13.0% T y 15 G		70,000	7,000	26 Sep. 18	25 Sep. 19	100,00	0,00	100,00	98,43	(0,12)	NA	(1,57)	NA	NA
AMZ910LDC044	Amzn: amazon co	1,0	Call	Amer	14.0% T y 15 G		80,800	8,080	23 Oct. 18	22 Oct. 19	100,00	0,00	100,00	100,07	(0,10)	NA	0,07	NA	NA
AMZ910LDC045	Amzn: amazon co	1,0	Call	Amer	17.4% T		392,930	392,930	26 Oct. 18	22 Oct. 19	1,000,00	0,00	1,000,00	1,015,78	(0,15)	NA	1,58	NA	NA
AMZ911RDC046	Amzn: amazon co	1,0	Call	Euro	18.0% T y 100 G		16,210	16,210	14 Nov. 18	08 Nov. 19	1,000,00	0,00	1,000,00	1,048,22	0,47	NA	4,82	NA	NA
APL003LDC075	Aapl: apple com	1,0	Call	Amer	13.4% T		25,000	25,000	07 Mar. 19	02 Mar. 20	1,000,00	0,00	1,000,00	0,00	NA	NA	NA	NA	NA
APL003LDC076	Aapl: apple com	1,0	Call	Amer	15.2% T y 30 G		4,188	41,880	27 Mar. 19	14 Dic. 25	195,09	0,00	10,000,00	0,00	NA	NA	NA	NA	NA
APL003LDC077	Aapl: apple com	1,0	Call	Amer	19.4% T y 10 G		200,000	20,000	01 Abr. 19	30 Mar. 20	100,00	0,00	100,00	0,00	NA	NA	NA	NA	NA
APL908LDC073	Aapl: apple com	1,0	Call	Amer	17.1% T y 13 G		230,000	23,000	01 Feb. 18	02 Ago. 19	100,00	0,00	100,00	100,93	0,00	NA	0,93	NA	NA
APL908RDC067	Aapl: apple com	1,0	Call	Euro	31.3% T y 100 G		30,000	30,000	15 Ago. 17	09 Ago. 19	1,000,00	0,00	1,000,00	1,200,92	(1,67)	NA	20,09	NA	NA
APL912LDC074	Aapl: apple com	1,0	Call	Amer	19.0% T y 30 G		3,675	36,750	13 Dic. 18	11 Dic. 19	174,72	0,00	10,000,00	0,00	NA	NA	NA	NA	NA
AVG907LDC001	Avgo.n: broadco	1,0	Call	Amer	12.0% T		201,500	20,150	26 Jul. 18	25 Jul. 19	100,00	0,00	100,00	102,98	0,00	NA	2,98	NA	NA
BAB001LDC015	Baba.n: alibaba	1,0	Call	Amer	28.0% T		300,000	30,000	29 Ene. 19	28 Ene. 20	100,00	0,00	100,00	0,00	NA	NA	NA	NA	NA
BAB001LDC016	Baba.n: alibaba	1,0	Call	Amer	14.4% T y 15 G		106,000	10,600	29 Ene. 19	28 Ene. 20	100,00	0,00	100,00	0,00	NA	NA	NA	NA	NA
BAB003LDC017	Baba.n: alibaba	1,0	Call	Amer	13.0% T y 75 G		31,200	31,200	03 Abr. 19	30 Mar. 20	1,000,00	0,00	1,000,00	0,00	NA	NA	NA	NA	NA
BAB905LDC010	Baba.n: alibaba	1,0	Call	Amer	14.8% T		474,120	474,120	29 May. 18	23 May. 19	1,000,00	0,00	1,000,00	1,008,27	(1,77)	NA	0,83	NA	NA
BAB906RDC011	Baba.n: alibaba	1,0	Call	Euro	27.6% T y 10 G		54,010	54,010	19 Jun. 18	13 Jun. 19	1,000,00	0,00	1,000,00	944,03	(4,23)	NA	(5,60)	NA	NA
BAB909LDC012	Baba.n: alibaba	1,0	Call	Amer	16.0% T		218,560	21,856	26 Sep. 18	20 Sep. 19	1,000,00	0,00	1,000,00	1,013,45	(0,99)	NA	1,35	NA	NA
BAB910LDC013	Baba.n: alibaba	1,0	Call	Amer	28.0% T		200,000	20,000	18 Oct. 18	17 Oct. 19	100,00	0,00	100,00	106,98	0,00	NA	6,97	NA	NA
BAB911LDC014	Baba.n: alibaba	1,0	Call	Amer	20.4% T		50,000	50,000	22 Nov. 18	15 Nov. 19	1,000,00	0,00	1,000,00	1,050,85	0,00	NA	5,09	NA	NA
BAI002LDC002	Bidu.n: baidu.c	1,0	Call	Amer	13.0% T y 15 G		77,500	7,750	22 Feb. 19	21 Feb. 20	100,00	0,00	100,00	0,00	NA	NA	NA	NA	NA
BAI003LDC003	Bidu.n: baidu.c	1,0	Call	Amer	12.5% T y 80 G		54,320	54,320	07 Mar. 19	02 Mar. 20	1,000,00	0,00	1,000,00	0,00	NA	NA	NA	NA	NA
BAY002RDC005	Bayn.n: bayer a	1,0	Call	Euro	66.9% T		56,270	56,270	13 Feb. 19	07 Feb. 20	1,000,00	0,00	1,000,00	0,00	NA	NA	NA	NA	NA
BAY008RDC006	Bayn.n: bayer a	1,0	Call	Euro	83.5% T y 100 G		69,890	69,890	13 Feb. 19	12 Ago. 20	1,000,00	0,00	1,000,00	0,00	NA	NA	NA	NA	NA
BAY909LDC004	Bayn.n: bayer a	1,0	Call	Amer	24.0% T		250,000	25,000	03 Sep. 18	02 Sep. 19	100,00	0,00	100,00	71,10	(3,02)	NA	(28,90)	NA	NA
BIM907RDC005	Bimbo.a	1,0	Call	Euro	19.5% T y 5 G		10,000	10,000	11 Jul. 18	05 Jul. 19	1,000,00	41,61	1,000,00	1,078,49	0,91	(1,96)	7,85	5,28	NA
BIO003LDC003	Biib: biogen id	1,0	Call	Amer	22.0% T y 10 G		240,000	24,000	01 Abr. 19	30 Mar. 20	100,00	0,00	100,00	0,00	NA	NA	NA	NA	NA
BPB905RDC001	Bp.n: bp plc	1,0	Call	Euro	10.2% T y 100 G		18,150	18,150	29 May. 18	23 May. 19	1,000,00	802,00	1,000,00	1,016,69	(0,13)	(2,24)	1,67	(7,79)	NA
CAN910R.DV001	Indice	1,0	Put	Euro	15.0% T y 3,675 G		1,630	25,958	05 Jun. 09	05 Jun. 19	24,500,00	43,193,36	15,925,00	15,925,00	0,00	(2,45)	0,00	73,38	NA
CAT909LDC002	Cat: caterpilla	1,0	Call	Amer	17.3% T y 50 G		142,500	14,250	17 Sep. 18	13 Sep. 19	100,00	0,00	100,00	101,80	(0,70)	NA	1,80	NA	NA
CMC009LDC001	Cmcsa: comcast	1,0	Call	Amer	32.6% T y 10 G		374,000	37,400	20 Sep. 18	17 Sep. 20	100,00	0,00	100,00	109,70	0,13	NA	9,70	NA	NA
CMX905LDC247	Cemex.cpo	1,0	Call	Amer	13.8% T		100,000	10,000	28 Nov. 17	28 May. 19	100,00	8,69	100,00	58,45	(1,03)	(1,36)	(41,55)	(40,48)	NA
CMX908RDC251	Cemex.cpo	1,0	Call	Euro	21.2% T y 85 G		210,000	21,000	28 Ago. 18	26 Ago. 19	100,00	8,69	100,00	79,29	(0,72)	(1,36)	(20,71)	(35,91)	NA
CMX908RDC257	Cemex.cpo	1,0	Call	Euro	27.5% T		295,000	29,500	15 Feb. 19	16 Ago. 19	100,00	8,69	100,00	0,00	NA	(1,36)	NA	(8,53)	NA
CMX908RDC258	Cemex.cpo	1,0	Call	Euro	25.2% T		70,000	7,000	26 Feb. 19	26 Ago. 19	100,00	8,69	100,00	0,00	NA	(1,36)	NA	(8,81)	NA
CMX909LDC254	Cemex.cpo	1,0	Call	Amer	13.0% T		275,600	27,560	14 Sep. 18	12 Sep. 19	100,00	8,69	100,00	65,52	(1,20)	(1,36)	(34,48)	(35,34)	NA
CMX909LDC255	Cemex.cpo	1,0	Call	Amer	16.8% T		100,000	10,000	01 Oct. 18	30 Sep. 19	100,00	8,69	100,00	65,06	(1,09)	(1,36)	(34,94)	(34,96)	NA
CMX909RDC252	Cemex.cpo	1,0	Call	Euro	19.3% T y 8 G		55,000	55,000	13 Sep. 18	09 Sep. 19	1,000,00	8,69	1,000,00	726,25	(0,88)	(1,36)	(27,38)	(34,86)	NA
CRM912LDC001	Crn: salesforce	1,0	Call	Amer	27.4% T		300,000	30,000	07 Dic. 18	06 Dic. 19	100,00	0,00	100,00	0,00	NA	NA	NA	NA	NA
CVS908LDC004	Cvs: cvs carema	1,0	Call	Amer	23.0% T		250,000	25,000	30 Ago. 18	29 Ago. 19	100,00	0,00	100,00	105,68	0,00	NA	5,68	NA	NA

Mercado de Derivados

Warrants al: 10-Mayo-2019

Emisión (1)	Bien Subyacente	Acciones que representa	Derecho	Tipo	Tope	(2)	Número de Títulos	Importe mil \$	Fecha Emisión	Fecha Vencimiento	Precio de Ejercicio	Ultimo Precio bien subyacente	Precio de Emisión	Ultimo Precio del Warrant	Rendimiento				Valor Intrínseco (3)
															Warrant Semana %	Bien Semana %	Warrant Acum. %	Bien Acum. %	
CVS909L.DC005	Cvs: cvs carema	1.0	Call	Amer	21.4% T		200,000	20,000	28 Sep. 18	27 Sep. 19	100.00	0.00	100.00	68.81	(1.73)	NA	(31.20)	NA	NA
DIA909R.DC006	Dia: spdr djett	1.0	Call	Euro	10.0% T y 100 G		4,852,000	485,200	25 Sep. 18	23 Sep. 19	100.00	0.00	100.00	98.85	(0.13)	NA	(1.15)	NA	NA
DIA909R.DC007	Dia: spdr djett	1.0	Call	Euro	23.0% T y 100 G		300,000	300,000	26 Sep. 18	23 Sep. 19	1,000.00	0.00	1,000.00	1,016.12	0.66	NA	1.61	NA	NA
DIS005L.DC006	Dis: the walk d	1.0	Call	Amer	26.1% T y 10 G		16,750	16,750	04 Jun. 18	29 May. 20	1,000.00	0.00	1,000.00	1,064.67	0.00	NA	6.47	NA	NA
DIS911L.DC005	Dis: the walk d	1.0	Call	Amer	28.0% T y 10 G		158,000	15,800	22 Nov. 17	20 Nov. 19	100.00	0.00	100.00	103.25	0.00	NA	3.25	NA	NA
EAI910L.DC001	Ea: electronic	1.0	Call	Amer	14.0% T		175,000	17,500	15 Oct. 18	11 Oct. 19	100.00	0.00	100.00	88.91	1.34	NA	(11.09)	NA	NA
EBY911L.DC006	Ebay: ebay inc.	1.0	Call	Amer	18.9% T		147,800	14,780	23 May. 18	19 Nov. 19	100.00	715.92	100.00	98.88	0.22	(1.25)	(1.12)	(3.29)	18.90
EEM002E.DC031	Eem: ish msci e	1.0	Call	Euro	-		5,600,000	560,000	27 Feb. 19	26 Feb. 20	100.00	0.00	100.00	0.00	NA	NA	NA	NA	NA
EEM003R.DC025	Eem: ish msci e	1.0	Call	Euro	30.0% T y 95 G		1,370,600	137,060	19 Sep. 18	19 Mar. 20	42.00	0.00	100.00	95.40	(1.18)	NA	(4.60)	NA	NA
EEM908R.DC024	Eem: ish msci e	1.0	Call	Euro	19.0% T		23,020	23,020	09 Ago. 18	05 Ago. 19	1,000.00	0.00	1,000.00	1,038.98	(0.27)	NA	3.90	NA	NA
EEM909R.DC026	Eem: ish msci e	1.0	Call	Euro	15.0% T y 100 G		4,350,000	435,000	25 Sep. 18	23 Sep. 19	100.00	0.00	100.00	100.09	(1.01)	NA	0.09	NA	NA
EEM909R.DC027	Eem: ish msci e	1.0	Call	Euro	24.2% T y 100 G		300,000	300,000	26 Sep. 18	23 Sep. 19	1,000.00	0.00	1,000.00	1,028.45	0.62	NA	2.85	NA	NA
EEM910R.DC028	Eem: ish msci e	1.0	Call	Euro	13.0% T y 100 G		360,000	36,000	22 Oct. 18	21 Oct. 19	100.00	0.00	100.00	103.60	(0.97)	NA	3.60	NA	NA
EUE002E.DC037	Eue.n: ish dj e	1.0	Call	Euro	-		4,100,000	410,000	27 Feb. 19	26 Feb. 20	100.00	0.00	100.00	0.00	NA	NA	NA	NA	NA
EUE010E.DC033	Eue.n: ish dj e	1.0	Call	Euro	100 G		28,870	28,870	26 Oct. 18	23 Oct. 20	1,000.00	0.00	1,000.00	1,024.89	(1.30)	NA	2.49	NA	NA
EUE011E.DC034	Eue.n: ish dj e	1.0	Call	Euro	100 G		30,500	30,500	08 Nov. 18	02 Nov. 20	1,000.00	0.00	1,000.00	1,004.22	(1.68)	NA	0.42	NA	NA
EUE909R.DC029	Eue.n: ish dj e	1.0	Call	Euro	15.0% T y 100 G		57,000	57,000	19 Sep. 18	13 Sep. 19	1,000.00	0.00	1,000.00	1,015.53	(1.04)	NA	1.55	NA	NA
EUE909R.DC030	Eue.n: ish dj e	1.0	Call	Euro	15.0% T y 100 G		138,200	138,200	27 Sep. 18	24 Sep. 19	1,000.00	0.00	1,000.00	1,002.31	(0.91)	NA	0.23	NA	NA
EUE910R.DC031	Eue.n: ish dj e	1.0	Call	Euro	15.0% T y 100 G		420,000	42,000	22 Oct. 18	21 Oct. 19	100.00	0.00	100.00	102.50	(1.00)	NA	2.50	NA	NA
EUE910R.DC032	Eue.n: ish dj e	1.0	Call	Euro	11.7% T y 100 G		62,500	62,500	26 Oct. 18	23 Oct. 19	1,000.00	0.00	1,000.00	1,021.72	(0.58)	NA	2.17	NA	NA
EWJ909R.DC007	Ewj: ish msci j	1.0	Call	Euro	13.2% T y 100 G		2,750,000	275,000	25 Sep. 18	23 Sep. 19	100.00	0.00	100.00	96.78	0.12	NA	(3.22)	NA	NA
EWZ001R.DC023	Ewz: ish msci b	1.0	Call	Euro	33.0% T		520,000	52,000	18 Ene. 19	17 Ene. 20	100.00	0.00	100.00	0.00	NA	NA	NA	NA	NA
EWZ002R.DC024	Ewz: ish msci b	1.0	Call	Euro	18.6% T y 90 G		130,170	130,170	06 Mar. 19	28 Feb. 20	1,000.00	0.00	1,000.00	0.00	NA	NA	NA	NA	NA
EWZ003R.DC025	Ewz: ish msci b	1.0	Call	Euro	17.0% T y 90 G		55,640	55,640	27 Mar. 19	23 Mar. 20	1,000.00	0.00	1,000.00	0.00	NA	NA	NA	NA	NA
EWZ906L.DC020	Ewz: ish msci b	1.0	Call	Amer	17.8% T y 15 G		130,000	13,000	12 Jun. 18	11 Jun. 19	100.00	0.00	100.00	104.43	0.00	NA	4.43	NA	NA
EWZ909L.DC022	Ewz: ish msci b	1.0	Call	Amer	41.0% T		150,000	15,000	28 Sep. 18	27 Sep. 19	100.00	0.00	100.00	110.20	0.00	NA	10.20	NA	NA
FBK002L.DC048	Fb: facebook in	1.0	Call	Amer	11.5% T y 80 G		168,100	168,100	06 Mar. 19	28 Feb. 20	1,000.00	0.00	1,000.00	0.00	NA	NA	NA	NA	NA
FBK810L.DC033	Fb: facebook in	1.0	Call	Amer	15.8% T y 30 G		2,752	27,520	17 Oct. 17	14 Dic. 25	172.55	0.00	10,000.00	10,523.02	0.00	NA	5.23	NA	NA
FBK906L.DC040	Fb: facebook in	1.0	Call	Amer	12.6% T		333,510	333,510	19 Jun. 18	13 Jun. 19	1,000.00	0.00	1,000.00	1,011.18	0.19	NA	1.12	NA	NA
FBK906L.DC041	Fb: facebook in	1.0	Call	Amer	14.4% T y 30 G		3,081	30,810	22 Jun. 18	21 Jun. 19	10,000.00	0.00	10,000.00	10,064.10	(1.73)	NA	0.64	NA	NA
FBK907L.DC042	Fb: facebook in	1.0	Call	Amer	14.2% T		44,050	44,050	06 Ago. 18	31 Jul. 19	1,000.00	0.00	1,000.00	1,012.51	(2.21)	NA	1.25	NA	NA
FBK908L.DC043	Fb: facebook in	1.0	Call	Amer	15.4% T y 50 G		301,000	30,100	13 Ago. 18	12 Ago. 19	100.00	0.00	100.00	110.28	0.06	NA	10.28	NA	NA
FBK908L.DC046	Fb: facebook in	1.0	Call	Amer	23.1% T		100,000	10,000	30 Ago. 18	29 Ago. 19	100.00	0.00	100.00	114.20	(1.02)	NA	14.20	NA	NA
FBK908R.DC044	Fb: facebook in	1.0	Call	Euro	18.0% T y 100 G		116,500	11,650	13 Ago. 18	12 Ago. 19	100.00	0.00	100.00	103.92	(0.36)	NA	3.91	NA	NA
FBK908R.DC045	Fb: facebook in	1.0	Call	Euro	10.3% T y 100 G		66,520	66,520	28 Ago. 18	22 Ago. 19	1,000.00	0.00	1,000.00	1,034.85	(0.21)	NA	3.48	NA	NA
FBK911L.DC047	Fb: facebook in	1.0	Call	Amer	12.0% T		176,000	17,600	06 Nov. 18	05 Nov. 19	100.00	0.00	100.00	102.98	0.00	NA	2.98	NA	NA
FDX003L.DC005	Fdx: fedex corp	1.0	Call	Amer	14.3% T		25,000	25,000	07 Mar. 19	02 Mar. 20	1,000.00	3,411.25	1,000.00	0.00	NA	(4.67)	NA	0.95	142.50
FEM907R.DC026	Femsa.ubd	1.0	Call	Euro	18.5% T y 90 G		250,000	25,000	27 Jul. 18	25 Jul. 19	100.00	186.62	100.00	96.53	(1.56)	(0.78)	(3.47)	3.41	18.50
FRO907L.DC001	Frcn.n: fast re	1.0	Call	Amer	13.4% T		305,030	305,030	30 Jul. 18	25 Jul. 19	1,000.00	0.00	1,000.00	1,033.60	0.00	NA	3.36	NA	NA
FXI002R.DC017	Fxi: ish ftse x	1.0	Call	Euro	42.0% T y 80 G		400,000	40,000	23 Ago. 18	20 Feb. 20	100.00	0.00	100.00	101.00	(3.68)	NA	1.00	NA	NA
FXI003R.DC020	Fxi: ish ftse x	1.0	Call	Euro	17.3% T y 15 G		120,000	12,000	06 Mar. 19	04 Mar. 20	100.00	0.00	100.00	0.00	NA	NA	NA	NA	NA
FXI003R.DC021	Fxi: ish ftse x	1.0	Call	Euro	17.0% T y 12 G		195,000	19,500	19 Mar. 19	17 Mar. 20	100.00	0.00	100.00	0.00	NA	NA	NA	NA	NA
FXI003R.DC022	Fxi: ish ftse x	1.0	Call	Euro	13.4% T y 99 G		103,000	103,000	02 Abr. 19	27 Mar. 20	1,000.00	0.00	1,000.00	0.00	NA	NA	NA	NA	NA
FXI007R.DC019	Fxi: ish ftse x	1.0	Call	Euro	33.5% T y 90 G		400,000	40,000	18 Ene. 19	17 Jul. 20	100.00	0.00	100.00	0	NA	NA	NA	NA	NA
FXI909L.DC016	Fxi: ish ftse x	1.0	Call	Amer	21.0% T y 10 G		128,300	12,830	14 Mar. 18	10 Sep. 19	100.00	0.00	100.00	89.20	(3.50)	NA	(10.80)	NA	NA
FXI909R.DC018	Fxi: ish ftse x	1.0	Call	Euro	22.5% T y 100 G		100,000	100,000	26 Sep. 18	23 Sep. 19	1,000.00	0.00	1,000.00	1,030.16	1.07	NA	3.02	NA	NA
GDC001L.DC001	Gd: general dyn	1.0	Call	Amer	26.0% T y 15 G		183,000	18,300	24 Ene. 18	22 Ene. 20	100.00	0.00	100.00	78.00	(4.06)	NA	(22.00)	NA	NA
GEC912L.DC004	Ge: general ele	1.0	Call	Amer	30.0% T y 15 G		85,000	8,500	13 Dic. 17	10 Dic. 19	100.00	0.00	100.00	72.23	(0.18)	NA	(27.77)	NA	NA
GLI909L.DC002	Gild: gilead sc	1.0	Call	Amer	13.3% T		20,000	20,000	26 Sep. 18	20 Sep. 19	1,000.00	0.00	1,000.00	972.59	1.09	NA	(2.74)	NA	NA
GMX907R.DC096	Gmexico.b	1.0	Call	Euro	16.6% T y 10 G		10,090	10,090	06 Ago. 18	31 Jul. 19	1,000.00	51.23	1,000.00	878.45	(0.05)	(3.01)	(12.16)	(6.20)	NA
GMX908R.DC097	Gmexico.b	1.0	Call	Euro	28.4% T		445,000	44,500	27 Ago. 18	26 Ago. 19	100.00	51.23	100.00	96.18	(5.47)	(3.01)	(3.82)	(6.07)	NA
GOL003L.DC004	Goog: alphabet	1.0	Call	Amer	12.2% T y 70 G		140,410	140,410	27 Mar. 19	23 Mar. 20	1,000.00	0.00	1,000.00	0.00	NA	NA	NA	NA	NA
HUM003L.DC001	Hum: humana inc	1.0	Call	Amer	19.8% T y 10 G		144,500	14,450	02 Abr. 19	31 Mar. 20	100.00	0.00	100.00	0.00	NA	NA	NA	NA	NA
IBB003R.DC001	Ibb: ish nasdaq	1.0	Call	Euro	22.2% T y 20 G		12,000	12,000	08 Mar. 19	04 Mar. 20	1,000.00	0.00	1,000.00	0.00	NA	NA	NA	NA	NA
IBM812L.DC003	Ibm: intl busin	1.0	Call	Amer	12.8% T y 30 G		1,072	10,720	19 Dic. 17	14 Dic. 25	153.91	0.00	10,000.00	7,537.54	0.00	NA	(24.62)	NA	NA
IPC002R.DC391	Ipc comp mx	1.0	Call	Euro	11.3% T y 100 G		40,000	40,000	04 Mar. 19	26 Feb. 20	1,000.00	355.33	1,000.00	0.00	NA	(2.42)	NA	1.81	NA
IPC002R.DC392	Ipc comp mx	1.0	Call	Euro	19.0% T y 100 G		10,000	10,000	04 Mar. 19	26 Feb. 20	1,000.00	355.33	1,000.00	0.00	NA	(2.42)	NA	1.81	NA
IPC905R.DV058	Indice	1.0	Put	Euro	150.0% T y 20 G		2,010	2,010	06 Jun. 18	31 May. 19	1,000.00	43,193.36	1,000.00	950.74	1.28	(2.45)	(4.93)	(4.40)	NA
IPC907R.DC387	Indice	1.0	Call	Euro	20.9% T		21,000	21,000	06 Jul. 18	02 Jul. 19	1,000.00	43,193.36	1,000.00	928.09	(2.22)	(2.45)	(7.19)	(11.82)	208.50
IPC909R.DC372	Indice	1.0	Call	Euro	27.7% T y 95 G		168,000	16,800	23 Sep. 16	20 Sep. 19	100.00	43,193.36	100.00	100.16	0.00	(2.45)	0.16	(9.60)	27.72

Mercado de Derivados

Warrants al: 10-Mayo-2019

Emisión (1)	Bien Subyacente	Acciones que representa	Derecho	Tipo	Tope	(2)	Número de Títulos	Importe mil \$	Fecha Emisión	Fecha Vencimiento	Precio de Ejercicio	Ultimo Precio bien subyacent e	Precio de Emisión	Ultimo Precio del Warrant	Rendimiento				Valor Intrinseco (3)
															Warrant Semana %	Bien Semana %	Warrant Acum. %	Bien Acum. %	
IPC910R.DC374	Indice	1.0	Call	Euro	479.0% T y 95 G		150,000	15,000	07 Oct. 16	04 Oct. 19	27.36	43,193.36	100.00	99.50	0.00	(2.45)	(0.50)	(9.25)	131.05
ISF909R.DC001	Isf.n: ish core	1.0	Call	Euro	15.0% T y 100 G		1,400,000	140,000	01 Oct. 18	24 Sep. 19	100.00	0.00	100.00	98.39	(0.29)	NA	(1.61)	NA	NA
IVW806R.DC012	Ito: ish core	1.0	Call	Euro	0.0% T y 100 G		7,850	7,850	19 Sep. 17	29 Jul. 27	252.14	0.00	1,000.00	1,003.86	0.00	NA	0.39	NA	NA
IWM909R.DC010	Iwm: ish russel	1.0	Call	Euro	11.8% T y 100 G		110,000	110,000	26 Sep. 18	23 Sep. 19	1,000.00	0.00	1,000.00	976.89	0.24	NA	(2.31)	NA	NA
KER907L.DC002	Ker.n: kering	1.0	Call	Amer	15.7% T		27,030	27,030	03 Ago. 18	30 Jul. 19	1,000.00	11,217.20	1,000.00	1,015.53	(2.26)	0.00	1.55	6.00	157.20
KER908L.DC003	Ker.n: kering	1.0	Call	Amer	14.3% T		122,340	122,340	15 Ago. 18	09 Ago. 19	1,000.00	11,217.20	1,000.00	1,034.58	0.14	0.00	3.46	6.00	143.20
LST002L.DC062	Canasta	Nota	Call	Amer	18.0% T y 12 G		150,000	15,000	31 Ago. 18	28 Feb. 20	100.00	230.30	100.00	0.00	NA	(1.01)	NA	(17.11)	18.00
LST003R.DC060	Canasta	Nota	Call	Euro	25.2% T y 100 G		100,000	10,000	23 Mar. 18	20 Mar. 20	100.00	482.89	100.00	100.00	0.00	(0.93)	0.00	(0.91)	25.20
LST906L.DC061	Canasta	Nota	Call	Amer	17.4% T		80,000	8,000	07 Jun. 18	06 Jun. 19	100.00	27.40	100.00	0.00	NA	(2.46)	NA	(15.69)	NA
LST906L.DC051	Canasta	Nota	Call	Amer	28.0% T y 15 G		429,000	42,900	20 Jun. 17	18 Jun. 19	100.00	69.94	100.00	87.70	0.00	(3.00)	(12.30)	0.30	NA
LST907L.DC052	Canasta	Nota	Call	Amer	29.0% T y 15 G		150,000	15,000	20 Jul. 17	18 Jul. 19	100.00	87.12	100.00	99.10	0.00	(2.18)	(0.90)	19.99	NA
LST908R.DC053	Canasta	Nota	Call	Euro	25.2% T y 100 G		100,000	10,000	11 Ago. 17	09 Ago. 19	100.00	337.88	100.00	95.90	0.00	(1.15)	(4.10)	(15.82)	25.20
LST909L.DC063	Canasta	Nota	Call	Amer	17.0% T		81,500	8,150	20 Sep. 18	19 Sep. 19	100.00	22.21	100.00	0.00	NA	(2.54)	NA	(23.25)	NA
LST910L.DC056	Canasta	Nota	Call	Amer	24.6% T y 20 G		110,500	11,050	03 Oct. 17	01 Oct. 19	100.00	127.12	100.00	94.80	0.00	0.00	(5.20)	12.44	24.60
LST912L.DC064	Canasta	Nota	Call	Amer	15.0% T y 15 G		177,000	17,700	17 Dic. 18	16 Dic. 19	100.00	75.14	100.00	0.00	NA	(1.28)	NA	11.68	NA
MCH010R.DC001	Mchi: ish msci	1.0	Call	Euro	36.5% T y 80 G		400,000	40,000	05 Abr. 19	02 Oct. 20	100.00	0.00	100.00	0.00	NA	NA	NA	NA	NA
MCL909R.DC002	Mc.n: lvmh moet	1.0	Call	Euro	10.9% T y 100 G		21,010	21,010	26 Sep. 18	23 Sep. 19	1,000.00	0.00	1,000.00	1,041.25	(0.52)	NA	4.12	NA	NA
MCL912L.DC003	Mc.n: lvmh moet	1.0	Call	Amer	27.0% T y 5 G		728,100	72,810	27 Sep. 18	27 Dic. 19	100.00	0.00	100.00	113.56	(0.40)	NA	13.56	NA	NA
MGM906L.DC003	Mgm: mgm resort	1.0	Call	Amer	15.7% T		63,000	63,000	04 Jul. 18	28 Jun. 19	1,000.00	0.00	1,000.00	1,007.36	(0.25)	NA	0.74	NA	NA
MIC001L.DC001	Mu: micron tech	1.0	Call	Amer	26.1% T y 20 G		581,900	58,190	02 Ago. 18	30 Ene. 20	100.00	0.00	100.00	94.94	(0.19)	NA	(5.06)	NA	NA
MIC910L.DC002	Mu: micron tech	1.0	Call	Amer	26.2% T y 50 G		222,500	22,250	02 Oct. 18	01 Oct. 19	100.00	0.00	100.00	93.24	(6.45)	NA	(6.76)	NA	NA
MIC910L.DC003	Mu: micron tech	1.0	Call	Amer	28.2% T y 50 G		82,500	8,250	11 Oct. 18	10 Oct. 19	100.00	0.00	100.00	107.41	(2.18)	NA	7.41	NA	NA
MXC907L.DC012	Mexchem	1.0	Call	Amer	12.9% T		100,000	10,000	23 Jul. 18	22 Jul. 19	100.00	43.02	100.00	102.13	0.00	(2.78)	2.13	(29.45)	NA
MXC910R.DC014	Mexchem	1.0	Call	Euro	7.2% T y 95 G		104,470	104,470	03 May. 19	29 Oct. 19	1,000.00	43.02	1,000.00	0.00	NA	(2.78)	NA	(2.78)	NA
NFX008R.DC029	Nfix: netflix i	1.0	Call	Euro	47.2% T y 80 G		42,910	42,910	13 Feb. 19	07 Ago. 20	1,000.00	0.00	1,000.00	0.00	NA	NA	NA	NA	NA
NFX903L.DC013	Nfix: netflix i	1.0	Call	Amer	12.0% T		704,800	70,480	10 Sep. 18	08 Sep. 19	100.00	0.00	100.00	101.98	0.00	NA	1.98	NA	NA
NFX905L.DC002	Nfix: netflix i	1.0	Call	Amer	13.2% T y 20 G		204,500	20,450	11 May. 18	10 May. 19	100.00	0.00	100.00	102.13	0.00	NA	2.13	NA	NA
NFX905L.DC003	Nfix: netflix i	1.0	Call	Amer	13.2% T y 20 G		141,100	14,110	17 May. 18	16 May. 19	100.00	0.00	100.00	102.13	0.00	NA	2.13	NA	NA
NFX906L.DC004	Nfix: netflix i	1.0	Call	Amer	12.6% T y 20 G		120,000	12,000	06 Jun. 18	05 Jun. 19	100.00	0.00	100.00	101.13	(0.04)	NA	1.13	NA	NA
NFX906L.DC005	Nfix: netflix i	1.0	Call	Amer	22.0% T y 30 G		3,722	37,220	22 Jun. 18	21 Jun. 19	10,000.00	0.00	10,000.00	9,639.00	(4.44)	NA	(3.61)	NA	NA
NFX907L.DC006	Nfix: netflix i	1.0	Call	Amer	20.0% T y 50 G		150,150	15,015	26 Jul. 18	25 Jul. 19	100.00	0.00	100.00	108.60	(1.58)	NA	8.60	NA	NA
NFX907L.DC007	Nfix: netflix i	1.0	Call	Amer	33.0% T		350,000	35,000	30 Jul. 18	29 Jul. 19	100.00	0.00	100.00	113.69	(2.38)	NA	13.69	NA	NA
NFX907L.DC008	Nfix: netflix i	1.0	Call	Amer	15.6% T		230,000	23,000	30 Jul. 18	29 Jul. 19	100.00	0.00	100.00	100.80	(2.98)	NA	0.80	NA	NA
NFX908L.DC010	Nfix: netflix i	1.0	Call	Amer	12.3% T y 20 G		150,700	15,070	10 Ago. 18	09 Ago. 19	100.00	0.00	100.00	102.03	0.00	NA	2.03	NA	NA
NFX908L.DC030	Nfix: netflix i	1.0	Call	Amer	7.5% T y 19 G		120,000	12,000	18 Feb. 19	16 Ago. 19	100.00	0.00	100.00	0.00	NA	NA	NA	NA	NA
NFX909L.DC031	Nfix: netflix i	1.0	Call	Amer	10.8% T y 50 G		189,500	18,950	20 Mar. 19	18 Sep. 19	100.00	0.00	100.00	0.00	NA	NA	NA	NA	NA
NFX910L.DC023	Nfix: netflix i	1.0	Call	Amer	14.1% T y 20 G		105,000	10,500	19 Oct. 18	18 Oct. 19	100.00	0.00	100.00	104.28	0.00	NA	4.28	NA	NA
NTD905L.DC001	Ntdoy.n: ninten	1.0	Call	Amer	13.7% T		281,240	281,240	29 May. 18	24 May. 19	1,000.00	0.00	1,000.00	991.30	(0.26)	NA	(0.87)	NA	NA
NVD001L.DC004	Nvda: nvidia co	1.0	Call	Amer	18.8% T y 20 G		130,800	13,080	29 Ene. 19	28 Ene. 20	100.00	0.00	100.00	0.00	NA	NA	NA	NA	NA
NVD001L.DC005	Nvda: nvidia co	1.0	Call	Amer	16.6% T y 80 G		183,220	183,220	07 Feb. 19	31 Ene. 20	1,000.00	0.00	1,000.00	0.00	NA	NA	NA	NA	NA
NVD002L.DC006	Nvda: nvidia co	1.0	Call	Amer	35.2% T		300,000	30,000	27 Feb. 19	26 Feb. 20	100.00	0.00	100.00	0.00	NA	NA	NA	NA	NA
NVD002L.DC007	Nvda: nvidia co	1.0	Call	Amer	14.1% T y 20 G		100,000	10,000	27 Feb. 19	27 Feb. 20	100.00	0.00	100.00	0.00	NA	NA	NA	NA	NA
NVD003L.DC008	Nvda: nvidia co	1.0	Call	Amer	39.2% T		400,000	40,000	01 Abr. 19	30 Mar. 20	100.00	0.00	100.00	0.00	NA	NA	NA	NA	NA
NVD908R.DC002	Nvda: nvidia co	1.0	Call	Euro	12.8% T y 100 G		14,000	14,000	15 Ago. 18	09 Ago. 19	1,000.00	0.00	1,000.00	981.74	(0.16)	NA	(1.83)	NA	NA
NVD909R.DC002	Nvda: nvidia co	1.0	Call	Euro	9.9% T y 100 G		24,810	24,810	26 Sep. 18	20 Sep. 19	1,000.00	0.00	1,000.00	957.87	(0.07)	NA	(4.21)	NA	NA
NVD910L.DC010	Nvda: nvidia co	1.0	Call	Amer	10.5% T y 75 G		190,800	190,800	03 May. 19	29 Oct. 19	1,000.00	0.00	1,000.00	0.00	NA	NA	NA	NA	NA
PBR906L.DC007	Pbr.n: petroleo	1.0	Call	Amer	40.0% T		200,000	20,000	04 Jun. 18	03 Jun. 19	100.00	0.00	100.00	119.97	0.00	NA	19.97	NA	NA
PFP910L.DC001	Pfpt: proofpoin	1.0	Call	Amer	26.8% T		200,000	20,000	03 Oct. 18	02 Oct. 19	100.00	0.00	100.00	115.61	(0.20)	NA	15.61	NA	NA
PNL908L.DC003	Pe&oles	1.0	Call	Amer	18.6% T		100,000	10,000	20 Ago. 18	19 Ago. 19	100.00	206.82	100.00	103.72	0.00	(4.69)	3.72	(31.46)	18.60
PYL907L.DC001	Pypl: paypal ho	1.0	Call	Amer	13.1% T		591,850	591,850	30 Jul. 18	24 Jul. 19	1,000.00	0.00	1,000.00	1,032.85	0.00	NA	3.28	NA	NA
PYL908L.DC002	Pypl: paypal ho	1.0	Call	Amer	14.5% T		10,000	10,000	15 Ago. 18	09 Ago. 19	1,000.00	0.00	1,000.00	1,035.08	0.14	NA	3.51	NA	NA
QQQ912R.DC004	Qqq: powersh qq	1.0	Call	Euro	15.2% T y 100 G		278,500	27,850	04 Dic. 18	03 Dic. 19	100.00	0.00	100.00	0.00	NA	NA	NA	NA	NA
SBX009L.DC018	Sbux: starbucks	1.0	Call	Amer	28.0% T y 10 G		474,500	47,450	20 Sep. 18	17 Sep. 20	100.00	0.00	100.00	109.84	0.15	NA	9.84	NA	NA
SBX812L.DC015	Sbux: starbucks	1.0	Call	Amer	11.0% T y 30 G		1,617	16,170	19 Dic. 17	14 Dic. 25	59.49	0.00	10,000.00	11,092.62	0.00	NA	10.93	NA	NA
SBX906L.DC017	Sbux: starbucks	1.0	Call	Amer	12.0% T		161,700	16,170	28 Jun. 18	27 Jun. 19	100.00	0.00	100.00	103.00	0.00	NA	3.00	NA	NA
SBX908L.DC016	Sbux: starbucks	1.0	Call	Amer	19.8% T		154,300	15,430	13 Feb. 18	13 Ago. 19	100.00	0.00	100.00	99.94	0.00	NA	(0.06)	NA	NA
SPX002L.DC014	Spy: spdr s&p 5	1.0	Call	Amer	24.0% T y 60 G		300,000	30,000	13 Feb. 19	12 Feb. 20	100.00	0.00	100.00	0.00	NA	NA	NA	NA	NA
SPX003R.DC015	Spy: spdr s&p 5	1.0	Call	Euro	27.0% T y 100 G		293,300	29,330	19 Mar. 19	17 Mar. 20	100.00	0.00	100.00	0.00	NA	NA	NA	NA	NA
SPX004R.DV006	Spy: spdr s&p 5	1.0	Put	Euro	30.0% T y 100 G		190,000	19,000	16 Oct. 18	13 Abr. 20	100.00	0.00	100.00	102.20	(0.23)	NA	2.20	NA	30.00
SPX910R.DC013	Spy: spdr s&p 5	1.0	Call	Euro	34.0% T		550,000	55,000	31 Oct. 18	31 Oct. 19	100.00	0.00	100.00	103.98	(0.10)	NA	3.98	NA	NA

Mercado de Derivados

Warrants al: 10-Mayo-2019

Emisión (1)	Bien Subyacente	Acciones que representa	Derecho	Tipo	Tope	(2)	Número de Títulos	Importe mil \$	Fecha Emisión	Fecha Vencimiento	Precio de Ejercicio	Ultimo Precio bien subyacente	Precio de Emisión	Ultimo Precio del Warrant	Rendimiento				Valor Intrínseco (3)
															Warrant Semana %	Bien Semana %	Warrant Acum. %	Bien Acum. %	
SPY001E.DC064	Spy: spdr s&p 5	1.0	Call	Euro	-		244,300	24,430	01 Feb. 19	31 Ene. 20	100.00	0.00	100.00	0.00	NA	NA	NA	NA	NA
SPY002E.DC066	Spy: spdr s&p 5	1.0	Call	Euro	-		4,100,000	410,000	27 Feb. 19	26 Feb. 20	100.00	0.00	100.00	0.00	NA	NA	NA	NA	NA
SPY003R.DC067	Spy: spdr s&p 5	1.0	Call	Euro	12.1% T y 100 G		12,000	12,000	08 Mar. 19	04 Mar. 20	1,000.00	0.00	1,000.00	0.00	NA	NA	NA	NA	NA
SPY004E.DC071	Spy: spdr s&p 5	1.0	Call	Euro	-		266,000	26,600	09 Abr. 19	14 Abr. 20	100.00	0.00	100.00	0.00	NA	NA	NA	NA	NA
SPY008R.DC065	Spy: spdr s&p 5	1.0	Call	Euro	18.0% T y 100 G		63,760	63,760	13 Feb. 19	07 Ago. 20	1,000.00	0.00	1,000.00	0.00	NA	NA	NA	NA	NA
SPY010E.DC028	Spy: spdr s&p 5	1.0	Call	Euro	-		500,000	50,000	16 Oct. 15	09 Oct. 20	100.00	0.00	100.00	204.29	(1.35)	NA	104.29	NA	NA
SPY103R.DC068	Spy: spdr s&p 5	1.0	Call	Euro	20.0% T y 100 G		140,000	14,000	13 Mar. 19	10 Mar. 21	100.00	0.00	100.00	0.00	NA	NA	NA	NA	NA
SPY103R.DC069	Spy: spdr s&p 5	1.0	Call	Euro	20.0% T y 100 G		209,000	20,900	20 Mar. 19	17 Mar. 21	100.00	0.00	100.00	0.00	NA	NA	NA	NA	NA
SPY905R.DC055	Spy: spdr s&p 5	1.0	Call	Euro	28.0% T		118,100	11,810	23 May. 18	22 May. 19	100.00	0.00	100.00	104.93	(0.88)	NA	4.93	NA	NA
SPY908R.DC056	Spy: spdr s&p 5	1.0	Call	Euro	21.6% T		60,600	60,600	09 Ago. 18	05 Ago. 19	1,000.00	0.00	1,000.00	1,016.60	(0.37)	NA	1.66	NA	NA
SPY909E.DC060	Spy: spdr s&p 5	1.0	Call	Euro	100 G		91,000	9,100	25 Sep. 18	24 Sep. 19	100.00	0.00	100.00	99.51	(0.40)	NA	(0.49)	NA	NA
SPY909E.DC062	Spy: spdr s&p 5	1.0	Call	Euro	100 G		325,000	32,500	28 Sep. 18	27 Sep. 19	100.00	0.00	100.00	99.88	(0.45)	NA	(0.13)	NA	NA
SPY909R.DC057	Spy: spdr s&p 5	1.0	Call	Euro	33.3% T		500,000	50,000	14 Sep. 18	12 Sep. 19	100.00	0.00	100.00	103.29	0.22	NA	3.29	NA	NA
SPY909R.DC058	Spy: spdr s&p 5	1.0	Call	Euro	100 G		134,000	13,400	18 Sep. 18	17 Sep. 19	100.00	0.00	100.00	99.81	(0.42)	NA	(0.20)	NA	NA
SPY909R.DC061	Spy: spdr s&p 5	1.0	Call	Euro	10.0% T y 100 G		188,200	188,200	26 Sep. 18	23 Sep. 19	1,000.00	0.00	1,000.00	993.73	(0.35)	NA	(0.63)	NA	NA
SPY910R.DC063	Spy: spdr s&p 5	1.0	Call	Euro	10.0% T y 100 G		320,000	32,000	22 Oct. 18	21 Oct. 19	100.00	0.00	100.00	101.81	(0.33)	NA	1.80	NA	NA
STZ003L.DC001	Stz: constellat	1.0	Call	Amer	24.0% T		300,000	30,000	20 Mar. 19	18 Mar. 20	100.00	0.00	100.00	0.00	NA	NA	NA	NA	NA
STZ003L.DC002	Stz: constellat	1.0	Call	Amer	12.0% T y 13 G		187,000	18,700	02 Abr. 19	31 Mar. 20	100.00	0.00	100.00	0.00	NA	NA	NA	NA	NA
SXB909R.DC009	Sx7eex:n: ish e	1.0	Call	Euro	15.0% T y 100 G		1,000,000	100,000	26 Sep. 18	24 Sep. 19	100.00	0.00	100.00	97.39	(0.31)	NA	(2.61)	NA	NA
SXE001R.DC060	Fez: spdr dj es	1.0	Call	Euro	20.0% T		1,046,200	104,620	22 Ene. 19	21 Ene. 20	100.00	0.00	100.00	0.00	NA	NA	NA	NA	NA
SXE009R.DC058	Fez: spdr dj es	1.0	Call	Euro	46.7% T y 100 G		464,000	46,400	02 Oct. 18	29 Sep. 20	100.00	0.00	100.00	102.92	(1.71)	NA	2.92	NA	NA
SXE009E.DC050	Fez: spdr dj es	1.0	Call	Euro	99 G		804,000	80,400	13 Sep. 17	13 Sep. 25	3,413.21	0.00	100.00	99.98	0.00	NA	(0.02)	NA	NA
SXE906L.DC057	Fez: spdr dj es	1.0	Call	Amer	16.0% T		300,000	30,000	28 Jun. 18	27 Jun. 19	100.00	0.00	100.00	99.48	0.00	NA	(0.52)	NA	NA
SXE907R.DC047	Fez: spdr dj es	1.0	Call	Euro	42.0% T y 100 G		698,500	69,850	10 Jul. 17	08 Jul. 19	100.00	0.00	100.00	100.37	(1.04)	NA	0.37	NA	NA
SXE908E.DC054	Fez: spdr dj es	1.0	Call	Euro	100 G		400,000	40,000	01 Mar. 18	29 Ago. 19	100.00	0.00	100.00	100.48	(1.25)	NA	0.48	NA	NA
SXE908R.DC053	Fez: spdr dj es	1.0	Call	Euro	20.0% T y 100 G		961,500	96,150	28 Feb. 18	27 Ago. 19	3,441.46	0.00	100.00	99.17	(1.40)	NA	(0.83)	NA	NA
SXE910L.DC059	Fez: spdr dj es	1.0	Call	Amer	18.8% T		200,000	20,000	18 Oct. 18	17 Oct. 19	100.00	0.00	100.00	108.97	(1.02)	NA	8.97	NA	NA
TGT912L.DC005	Tgt: target cor	1.0	Call	Amer	13.5% T y 1 G		165,000	16,500	17 Dic. 18	16 Dic. 19	100.00	0.00	100.00	0.00	NA	NA	NA	NA	NA
TSL905L.DC006	Tsla: tesla mot	1.0	Call	Amer	12.0% T		176,000	17,600	12 Nov. 18	10 May. 19	100.00	0.00	100.00	101.98	0.00	NA	1.98	NA	NA
TSL905R.DC008	Tsla: tesla mot	1.0	Call	Euro	3.3% T y 100 G		488,500	48,850	23 Ene. 19	23 May. 19	100.00	0.00	100.00	0.00	NA	NA	NA	NA	NA
TSL905R.DC011	Tsla: tesla mot	1.0	Call	Euro	3.4% T y 100 G		100,000	10,000	29 Ene. 19	30 May. 19	100.00	0.00	100.00	0.00	NA	NA	NA	NA	NA
TSL907L.DC007	Tsla: tesla mot	1.0	Call	Amer	9.0% T y 35 G		188,500	18,850	22 Ene. 19	22 Jul. 19	100.00	0.00	100.00	0.00	NA	NA	NA	NA	NA
TSL907L.DC009	Tsla: tesla mot	1.0	Call	Amer	9.0% T y 37 G		240,700	24,070	24 Ene. 19	25 Jul. 19	100.00	0.00	100.00	0.00	NA	NA	NA	NA	NA
TSL907L.DC010	Tsla: tesla mot	1.0	Call	Amer	9.0% T y 38 G		230,000	23,000	25 Ene. 19	25 Jul. 19	100.00	0.00	100.00	0.00	NA	NA	NA	NA	NA
TSL907L.DC012	Tsla: tesla mot	1.0	Call	Amer	9.0% T y 36 G		240,000	24,000	30 Ene. 19	30 Jul. 19	100.00	0.00	100.00	0.00	NA	NA	NA	NA	NA
TSL908L.DC013	Tsla: tesla mot	1.0	Call	Amer	9.0% T y 37 G		270,000	27,000	01 Feb. 19	02 Ago. 19	100.00	0.00	100.00	0.00	NA	NA	NA	NA	NA
TSL908L.DC014	Tsla: tesla mot	1.0	Call	Amer	9.0% T y 36 G		60,000	6,000	06 Feb. 19	07 Ago. 19	100.00	0.00	100.00	0.00	NA	NA	NA	NA	NA
TSL908L.DC015	Tsla: tesla mot	1.0	Call	Amer	9.0% T y 28 G		100,000	10,000	12 Feb. 19	12 Ago. 19	100.00	0.00	100.00	0.00	NA	NA	NA	NA	NA
TSL908L.DC016	Tsla: tesla mot	1.0	Call	Amer	9.0% T y 30 G		40,000	4,000	14 Feb. 19	15 Ago. 19	100.00	0.00	100.00	0.00	NA	NA	NA	NA	NA
TSL908L.DC017	Tsla: tesla mot	1.0	Call	Amer	9.0% T y 28 G		120,000	12,000	18 Feb. 19	16 Ago. 19	100.00	0.00	100.00	0.00	NA	NA	NA	NA	NA
TSL908L.DC018	Tsla: tesla mot	1.0	Call	Amer	9.0% T y 28 G		106,000	10,600	26 Feb. 19	26 Ago. 19	100.00	0.00	100.00	0.00	NA	NA	NA	NA	NA
TSL909L.DC019	Tsla: tesla mot	1.0	Call	Amer	18.6% T y 20 G		133,500	13,350	11 Mar. 19	09 Sep. 19	100.00	0.00	100.00	0.00	NA	NA	NA	NA	NA
TSL909L.DC020	Tsla: tesla mot	1.0	Call	Amer	12.9% T		257,500	25,750	12 Mar. 19	10 Sep. 19	100.00	0.00	100.00	0.00	NA	NA	NA	NA	NA
TSL909L.DC021	Tsla: tesla mot	1.0	Call	Amer	9.0% T y 34 G		205,100	20,510	20 Mar. 19	18 Sep. 19	100.00	0.00	100.00	0.00	NA	NA	NA	NA	NA
TSL909L.DC022	Tsla: tesla mot	1.0	Call	Amer	9.0% T y 35 G		216,000	21,600	26 Mar. 19	24 Sep. 19	100.00	0.00	100.00	0.00	NA	NA	NA	NA	NA
TSL910L.DC023	Tsla: tesla mot	1.0	Call	Amer	9.0% T y 32 G		120,000	12,000	02 Abr. 19	01 Oct. 19	100.00	0.00	100.00	0.00	NA	NA	NA	NA	NA
TSL910L.DC024	Tsla: tesla mot	1.0	Call	Amer	9.0% T y 31 G		944,600	94,460	03 Abr. 19	02 Oct. 19	100.00	0.00	100.00	0.00	NA	NA	NA	NA	NA
TSL910L.DC025	Tsla: tesla mot	1.0	Call	Amer	9.0% T y 32 G		140,000	14,000	09 Abr. 19	08 Oct. 19	100.00	0.00	100.00	0.00	NA	NA	NA	NA	NA
TSL910L.DC026	Tsla: tesla mot	1.0	Call	Amer	9.0% T y 31 G		141,000	14,100	09 Abr. 19	08 Oct. 19	100.00	0.00	100.00	0.00	NA	NA	NA	NA	NA
USS002L.DC007	X: united state	1.0	Call	Amer	18.0% T y 25 G		115,000	11,500	07 Ago. 18	04 Feb. 20	100.00	0.00	100.00	99.48	(1.34)	NA	(0.52)	NA	NA
USS905L.DC005	X: united state	1.0	Call	Amer	15.1% T		31,800	31,800	25 May. 18	21 May. 19	1,000.00	0.00	1,000.00	437.89	7.15	NA	(56.21)	NA	NA
USS909L.DC003	X: united state	1.0	Call	Amer	18.0% T y 30 G		100,000	10,000	28 Mar. 18	27 Sep. 19	100.00	0.00	100.00	100.98	0.00	NA	0.98	NA	NA
USS910L.DC004	X: united state	1.0	Call	Amer	18.0% T y 30 G		200,000	20,000	13 Abr. 18	14 Oct. 19	100.00	0.00	100.00	100.98	0.00	NA	0.98	NA	NA
VOW909L.DC004	Vow3:n: volkswa	1.0	Call	Amer	14.0% T		112,500	112,500	26 Sep. 18	23 Sep. 19	1,000.00	0.00	1,000.00	1,001.50	(1.18)	NA	0.15	NA	NA
WDC908R.DC001	Amzn: amazon co	1.0	Call	Euro	32.0% T y 18 G		170,900	17,090	04 Sep. 17	30 Ago. 19	100.00	0.00	100.00	51.85	(6.62)	NA	(48.15)	NA	NA
WFC907L.DC002	Wfc: wells farg	1.0	Call	Amer	18.2% T		250,000	25,000	24 Jul. 18	23 Jul. 19	100.00	0.00	100.00	0.00	NA	NA	NA	NA	NA
WMT002L.DC001	Wmt: wal-mart s	1.0	Call	Amer	32.0% T y 10 G		253,500	25,350	26 Feb. 18	24 Feb. 20	100.00	0.00	100.00	107.93	0.00	NA	7.93	NA	NA
WMT003L.DC004	Wmt: wal-mart s	1.0	Call	Amer	15.0% T y 10 G		353,800	35,380	01 Abr. 19	30 Mar. 20	100.00	0.00	100.00	0.00	NA	NA	NA	NA	NA
WMT912L.DC003	Wmt: wal-mart s	1.0	Call	Amer	17.4% T y 10 G		188,000	18,800	17 Dic. 18	16 Dic. 19	100.00	0.00	100.00	0.00	NA	NA	NA	NA	NA
WMX907L.DC157	Walmex	1.0	Call	Amer	16.2% T		80,000	8,000	16 Ene. 18	16 Jul. 19	100.00	53.59	100.00	101.85	0.10	(3.25)	1.85	19.75	NA

Mercado de Derivados

Warrants al: 10-Mayo-2019

Emisión (1)	Bien Subyacente	Acciones que representa	Derecho	Tipo	Tope	(2)	Número de Títulos	Importe mil \$	Fecha Emisión	Fecha Vencimiento	Precio de Ejercicio	Ultimo Precio bien subyacent e	Precio de Emisión	Ultimo Precio del Warrant	Rendimiento				Valor Intrinseco (3)
															Warrant Semana %	Bien Semana %	Warrant Acum. %	Bien Acum. %	
WMX907R.DC158	Walmex	1.0	Call	Euro	22.9% T y 90 G		250,000	25,000	27 Jul. 18	25 Jul. 19	100.00	53.59	100.00	95.95	(2.46)	(3.25)	(4.05)	2.44	NA
WYN908L.DC001	Wynn: wynn reso	1.0	Call	Amer	17.9% T		202,800	202,800	28 Ago. 18	22 Ago. 19	1,000.00	0.00	1,000.00	956.34	(5.10)	NA	(4.37)	NA	NA
XLE001R.DC009	Xle: energy sel	1.0	Call	Euro	28.1% T		500,000	50,000	18 Ene. 19	17 Ene. 20	100.00	0.00	100.00	0.00	NA	NA	NA	NA	NA
XLF003R.DC015	Xlf: fin sel se	1.0	Call	Euro	27.5% T y 100 G		311,000	31,100	19 Mar. 19	17 Mar. 20	100.00	0.00	100.00	0.00	NA	NA	NA	NA	NA
XLJ909R.DC003	Xlj: industrial	1.0	Call	Euro	12.1% T y 100 G		160,000	160,000	26 Sep. 18	23 Sep. 19	1,000.00	0.00	1,000.00	984.79	(0.37)	NA	(1.52)	NA	NA
XLK909R.DC009	Xlk: tech sel s	1.0	Call	Euro	14.0% T y 100 G		57,000	5,700	18 Sep. 18	17 Sep. 19	100.00	0.00	100.00	102.49	(0.87)	NA	2.49	NA	NA
XLK909R.DC010	Xlk: tech sel s	1.0	Call	Euro	24.5% T y 100 G		250,000	250,000	26 Sep. 18	23 Sep. 19	1,000.00	0.00	1,000.00	1,040.84	0.12	NA	4.08	NA	NA
XLV909R.DC005	Xlv: health car	1.0	Call	Euro	15.7% T y 10 G		10,040	10,040	26 Sep. 18	20 Sep. 19	1,000.00	0.00	1,000.00	956.83	(0.04)	NA	(4.32)	NA	NA
XLY909R.DC002	Xly: consumer d	1.0	Call	Euro	11.8% T y 100 G		300,000	300,000	26 Sep. 18	23 Sep. 19	1,000.00	0.00	1,000.00	1,009.73	(0.17)	NA	0.97	NA	NA
XOP909L.DC012	Xop: spdr s&p o	1.0	Call	Amer	12.0% T		180,000	18,000	01 Oct. 18	30 Sep. 19	100.00	0.00	100.00	72.54	3.83	NA	(27.46)	NA	NA
XOP912L.DC013	Xop: spdr s&p o	1.0	Call	Amer	36.8% T		350,000	35,000	21 Dic. 18	23 Dic. 19	100.00	0.00	100.00	0.00	NA	NA	NA	NA	NA

(1) Serie: DC= Liquidación en efectivo; Opción de compra. EC= Liquidación en especie; Opción de compra. DV= Liquidación en efectivo; Opción de venta.

(2) Tope: El precio que se pagará no excederá en ese porcentaje al precio de ejercicio.

(3) Valor Intrinseco: Es la diferencia entre el precio del bien subyacente y el precio de ejercicio.

T: TOPADO G: GARANTIZADO

Las emisoras que aparecen sombreadas son aquellas emitidas por Citibanamex, Casa de Bolsa.

Mercado de Derivados

Warrants al: 10-Mayo-2019

Emisión (1)	Bien Subyacente	Acciones que representa	Derecho	Tipo	Tope	(2)	Número de Títulos	Importe mil \$	Fecha Emisión	Fecha Vencimiento	Precio de Ejercicio	Ultimo Precio bien subyacent e	Precio de Emisión	Ultimo Precio del Warrant	Rendimiento				
															Warrant Semana %	Bien Semana %	Warrant Acum. %	Bien Acum. %	Valor Intrinseco (3)

Los Títulos Opcionales de compra o venta, en especie o dinero, son instrumentos financieros especializados diseñados para inversionistas conocedores de dichos instrumentos, así como de los factores que determinan su precio. El adquirente tiene el riesgo de perder íntegramente la prima de emisión pagada en caso de que el precio de mercado de los valores de referencia sea inferior (o mayor en caso del put) al precio de ejercicio. Asimismo, el adquirente debe conocer los riesgos que asume en caso de un evento extraordinario, que se mencionan en el acta de emisión y en el prospecto de colocación.

*Nota: El tope es 115,8% sobre el precio de ejercicio o 110% sobre la prima de emisión.

Para el Warrant LST906L.DC051, su canasta está integrada por:

1 acción de ALFA A
1 acción de GMEXICO B

Para el Warrant LST906L.DC061, su canasta está integrada por:

1 acción de ALFA A
1 acción de CEMEX.CPO

Para el Warrant LST907L.DC052, su canasta está integrada por:

1 acción de KIMBER A
1 acción de WALMEX

Para el Warrant LST002L.DC062, su canasta está integrada por:

1 acción de BIMBO.A
1 acción de GRUMA.B

Para el Warrant LST908R.DC053, su canasta está integrada por:

1 acción de AC
1 acción de GRUMA.B
1 acción de BIMBO.A

Para el Warrant LST909L.DC063, su canasta está integrada por:

1 acción de AMX.L
1 acción de CEMEX.CPO

Para el Warrant LST910L.DC056, su canasta está integrada por:

1 acción de CEMEX.CPO
1 acción de OMA.B

Para el Warrant LST912L.DC064, su canasta está integrada por:

1 acción de BIMBO.A
1 acción de KIMBER.A

Para el Warrant LST003R.DC060, su canasta está integrada por:

1 acción de AC
1 acción de FEMSA.UBD
1 acción de GRUMA.B

Para el Warrant LST912L.DC064, su canasta está integrada por:

1 acción de ALFA A
1 acción de CEMEX.CPO

Fuente: Citibanamex, Casa de Bolsa; con datos de la BMV y Reuters.

Agenda Bursátil.

- Convocatorias Mercado de Capitales.
- Convocatorias Mercado Instrumentos de Deuda.

Agenda Bursátil

CONVOCATORIAS MERCADO DE CAPITALES

Fecha	Emisora	Hora	Tipo de asamblea	Orden del día
13-May-19	COLLADO	9:30	Ordinaria Anual	I. Presentación por el consejo de administración de los informes y opinión a que se refiere la fracción IV del artículo 28 de la Ley del Mercado de Valores respecto del ejercicio social que concluyó el 31 de diciembre de 2018; y del reporte sobre el cumplimiento de las obligaciones fiscales individuales a cargo de la sociedad por el ejercicio social y fiscal terminado el 31 de diciembre de 2017, la presentación, discusión y, en su caso, aprobación de los estados financieros individuales y consolidados dictaminados de la sociedad por el ejercicio social que concluyó el 31 de diciembre de 2018, y aplicación de los resultados que arrojan. III. Presentación, discusión y, en su caso, aprobación del monto para la adquisición de acciones propias. IV. Emolumentos a los miembros del consejo de administración, de la secretaría, y del comité de auditoría y prácticas societarias de la sociedad por el desempeño de sus funciones. V. Designación de delegados para la formalización de las resoluciones adoptadas por la asamblea.
17-May-19	QBINDUS	11:00	Ordinaria Anual	I. Designación del escrutador de la asamblea. II. Instalación de la asamblea y aprobación del orden del día. III. Presentación, discusión y, en su caso, aprobación del informe que rinde el consejo de administración, sobre la marcha de la sociedad, de conformidad con el artículo 172 de la Ley General de Sociedades Mercantiles por el ejercicio social concluido al día 31 de diciembre del año 2018, así como discusión y aprobación, en su caso, de los estados financieros de la sociedad por el ejercicio social de 2018. IV. Aplicación de los resultados del ejercicio social concluido al 31 de diciembre de 2018. V. Ratificación, nombramiento y/o revocación, en su caso, de los miembros del consejo de administración, del presidente del comité de auditorías y del presidente del comité de prácticas societarias, VI. Emolumentos para los consejeros, miembros de los comités de auditoría y de prácticas societarias, VII. Designación de delegados especiales que formalicen y den cumplimiento a las resoluciones adoptadas por la asamblea.
20-May-19	ICA	10:00	Ordinaria Anual	I. Presentación de los Informes del Consejo de Administración a que se refiere el artículo 28, fracción IV de la Ley del Mercado de Valores, incluyendo la presentación de los estados financieros de la sociedad correspondientes a los ejercicios sociales que concluyeron el 31 de diciembre de 2018, 2017 y 2016, según resultan aplicables, y gestión del consejo de administración, Comités y Director General de la sociedad. II. Presentación del informe fiscal a que se refiere el artículo 76 fracción XIX de la Ley del Impuesto Sobre la Renta. III. Presentación sobre la aplicación de resultados de los ejercicios terminados el 31 de diciembre de 2018, 2017 y 2016. Entre otros.
24-May-19	CULTIBA	10:00	Ordinaria Anual	I. Presentación y en su caso, aprobación del Informe del Director General elaborado en términos de los artículos 44 fracción XI de la Ley del Mercado de Valores y 172 de la Ley General de Sociedades Mercantiles, con excepción de lo previsto en el inciso B) de dicho precepto, acompañado del dictamen del auditor externo, respecto de las operaciones y resultados de la sociedad por el ejercicio social que terminó el 31 de diciembre de 2018, así como la opinión del Consejo de Administración a que se refiere el artículo 28 fracción IV, inciso C) de la Ley del Mercado de Valores sobre el contenido de dicho informe; presentación y, en su caso, aprobación del Informe del Consejo de Administración a que se refieren los artículos 28 fracción IV, inciso D) de la Ley del Mercado de Valores y 172 inciso B) de la Ley General de Sociedades Mercantiles referente a las principales políticas y criterios contables y de información seguidos en la preparación de la información financiera de la sociedad; presentación y, en su caso, aprobación de los estados financieros de la sociedad al 31 de diciembre de 2018, así como de los informes anuales sobre las actividades llevadas a cabo durante el ejercicio 2018 por el consejo de administración y el comité de auditoría y prácticas societarias, respectivamente, a que se refieren los artículos 28 fracción IV, incisos A) y E) y 43 de la Ley del Mercado de Valores, y del informe sobre adquisición y recolocación de acciones propias de la sociedad, Resoluciones al respecto. Entre otros.
23-May-19	BANORTE	9:00	Ordinaria	I. Discusión y, en su caso, aprobación de una propuesta para repartir un dividendo en efectivo. II. Designación de delegado o delegados para formalizar y ejecutar en su caso, las resoluciones adoptadas por la asamblea.
27-May-19	CADU	11:00	Ordinaria	I. Presentación, discusión y en su caso, aprobación de los estados financieros auditados de la sociedad, así como los estados financieros auditados consolidados con los de sus sociedades subsidiarias, por el ejercicio que concluyó el 31 de diciembre de 2018, incluyendo los siguientes informes que reflejan los ajustes recomendados por el auditor externo de la sociedad: A) Informe anual del Consejo de Administración a que se refieren los artículos 172 de la Ley General de Sociedades Mercantiles y 28 fracción IV de la Ley del Mercado de Valores, B) Informe del Director General a que se refiere el artículo 44 fracción XI de la Ley del Mercado de Valores, C) Informe del Comité de Auditoría y Prácticas Societarias de la sociedad, a que se refiere el artículo 43 de la Ley del Mercado de Valores, D) Dictamen del auditor externo de la sociedad. Entre otros.
30-May-19	GFNORTE	11:00	Ordinaria	I. Discusión y, en su caso, aprobación de una propuesta para repartir un dividendo en efectivo. II. Designación de delegado o delegados para formalizar y ejecutar en su caso, las resoluciones adoptadas por la asamblea.
10-Jun-19	SARE	10:00	Ordinaria	I. Presentación y, en su caso, ratificación de los convenios judiciales celebrados por la sociedad con TKSC EWB, S.A. de C.V., y Typhoon Sports Coalition, S.A.P.I. de C.V. (los "convenios judiciales"), resoluciones al respecto. II. Discusión y, en su caso, aprobación de una propuesta para llevar a cabo la escisión parcial de Inmobiliaria Diarel, S.A. de C.V., como sociedad escidente ("Diarel"), sin extinguirse, y la constitución de una Sociedad Anónima de Capital Variable, como sociedad escindida a la que Diarel le transferirá ciertos activos, pasivos y capital, en virtud de las obligaciones de pago previstas en los convenios judiciales, Resoluciones al respecto. III. Designación de delegados especiales para formalizar los acuerdos adoptados por la asamblea. Entre otros.
12-Jun-19	BANORTE	9:00	Extraordinaria	I. Propuesta, discusión y, en su caso, aprobación para constituir uno o más créditos colectivos a cargo de la sociedad, mediante una o varias emisiones de instrumentos de capitalización en la forma de subordinated notes, para ser colocados en el extranjero. II. Otorgamiento de poderes. III. Designación de delegado o delegados para formalizar y ejecutar en su caso, las resoluciones adoptadas por la asamblea.
18-Jun-19	RCENTRO	11:00	Ordinaria Anual	I. Presentación y, en su caso, aprobación de (I) Los informes anuales sobre las actividades del Comité de Auditoría y Comité de Prácticas Societarias por el ejercicio social que terminó el 31 de diciembre de 2018; (II) El informe del Director General elaborado conforme al artículo 172 de la Ley General de Sociedades Mercantiles, acompañado del dictamen del auditor externo por el mismo ejercicio; y (III) La opinión del Consejo de Administración sobre el contenido del informe del director general y su informe sobre las operaciones y actividades en las que hubiere intervenido conforme a lo previsto en la Ley del Mercado de Valores, incluyendo el informe a que se refiere el artículo 172, inciso B) de la Ley General de Sociedades Mercantiles, en el que se contienen las principales políticas y criterios contables y de información seguidos en la preparación de la información financiera, que a su vez incluye los estados financieros auditados y consolidados de Grupo Radio Centro, S.A.B. de C.V., al 31 de diciembre de 2018; Resoluciones al respecto. II. Resolución sobre la aplicación de resultados, su discusión y aprobación, si es el caso. Entre otros.

* Informe del Director General, acompañado del dictamen del auditor externo respecto a la operación y resultados de la sociedad por el ejercicio fiscal terminado el 31 de diciembre de 2017.

Presentación del Informe del Consejo de Administración respecto a la marcha de la sociedad, durante el ejercicio social terminado.

Presentación de los Estados Financieros Dictaminados y Consolidados de la sociedad y sus subsidiarias

Informe respecto a las principales políticas y criterios contables y de información seguidos en la preparación de la información financiera.

Presentación del reporte anual del Comité de Auditoría y del informe del Comisario.

Informe Anual del Auditor Externo y del Comité de Prácticas Societarias, así como del cumplimiento de obligaciones fiscales, Resoluciones al respecto.

Resoluciones sobre la determinación del monto máximo para la compra de acciones propias.

Estudio y aprobación del proyecto de aplicación de resultados para el ejercicio que concluyó el 31 de diciembre de 2017 y utilidades pendientes por aplicar.

Designación de los miembros del Consejo de Administración, Comisarios, Secretario y Prosecretario, así como determinación de sus emolumentos.

Designación del Comité de Compensaciones, del Comité Ejecutivo y del Comité de Auditoría; así como determinación de sus emolumentos.

Designación de Delegados

CONVOCATORIAS INSTRUMENTOS DE DEUDA

Fecha	Emisora	Hora	Tipo de asamblea	Orden del día
13-May-19	RCENTRO 16 RCENTRO 17-2 RCENTRO 17	11:00 13:00	Tenedores	I. Propuesta, discusión y, en su caso, aprobación para celebrar la asamblea de forma conjunta con las asambleas de tenedores de los certificados bursátiles identificados con claves de pizarra rcentro 17 y rcentro 17-2 por ser coincidentes sus respectivos puntos del orden del día. II. Informe del emisor respecto del estado que guardan los certificados bursátiles. III. Propuesta, discusión y, en su caso, otorgamiento de autorizaciones y/o dispensas respecto del cumplimiento de obligaciones. La actualización de eventos y las consecuencias de los mismos respecto de los apartados 16 y 23 del título, en relación con la razón de cobertura de intereses consolidada del emisor por el ejercicio social terminado el 31 de diciembre de 2018 y los tres primeros trimestres de 2019. IV. Designación de delegados que, en su caso, formalicen y den cumplimiento a las resoluciones adoptadas en la asamblea.
15-May-19	CASITA 11	11:00	Tenedores	I. Presentación de cierto informe a ser rendido por Cervantes Sainz, S.C., respecto del estado que guarda el procedimiento de concurso mercantil de Hipotecaria su Casita, S.A. de C.V., SOFOM, E.N.R. II. Propuesta, discusión y, en su caso, aprobación de la suscripción de cierto convenio concursal en etapa de quiebra. III. Designación de delegados especiales para formalizar las resoluciones que adopte la presente asamblea.
15-May-19	PLANICK 12	12:00	Tenedores	I. Propuesta, discusión y, en su caso, aprobación para extender la fecha de terminación programada y la fecha de inicio de desinversión y, en su caso, llevar a cabo las modificaciones al contrato de fideicomiso y, según resulte aplicable o conveniente, a cualquier otro documento de la emisión, en relación con lo anterior. II. Designación de delegados especiales que, en su caso, formalicen y den cumplimiento a las resoluciones que se adopten en la asamblea.

20-May-19	IGS3CK 17	10:30	Tenedores	I. Propuesta, discusión y, en su caso, aprobación para llevar a cabo una inversión del monto total invertible destinado a la plataforma industrial en un terreno especulativo conforme a la cláusula 11.6, inciso (A) numeral (III) del fideicomiso, incluyendo, sin limitar, cualquier aprobación que, en su caso, se requiera respecto del destino de los recursos que provengan de cualquier llamada de capital que se lleve a cabo para fundear dicha inversión, así como, de ser aplicable, la contratación de deuda y/o el otorgamiento de garantías o asunción de obligaciones solidarias ya sea de forma directa o indirecta. II. Designación, sustitución y/o revocación de miembros del comité técnico del fideicomiso, así como, en su caso, la calificación de la independencia de los miembros designados con el carácter de miembros independientes. III. Designación de delegados que, en su caso, formalicen y den cumplimiento a las resoluciones que se adopten en la asamblea.
22-May-19	ACONCK 14	11:00	Tenedores	I. Informe del administrador respecto de la situación del fideicomiso, así como de las inversiones. II. Propuesta, discusión y, en su caso, aprobación para realizar ciertas modificaciones al contrato de fideicomiso, así como modificaciones a los documentos de la operación que resulten aplicables a efecto de extender el periodo de inversión de los certificados bursátiles serie a por un periodo adicional de un año, de conformidad con la cláusula vigésima sexta, inciso (A), numeral (8), sub inciso (V) del contrato de fideicomiso y demás aplicables conforme al mismo, con el fin de igualarlo al periodo de inversión del fondo ALAOF IV que ha sido recientemente extendido hasta el mes de noviembre de 2019. Acciones y resoluciones al respecto. III. Designación de delegados especiales que, en su caso, formalicen y den cumplimiento a las resoluciones que se adopten en la asamblea.
23-May-19	SHF0002 03U	11:00	Tenedores	I. Propuesta, discusión y, en su caso, aprobación respecto de la sustitución de Banco Nacional de México, S.A., Integrante del Grupo Financiero Banamex, división fiduciaria por Cibanco, S.A., Institución de Banca Múltiple como representante común en la emisión. Resoluciones al respecto. II. Como consecuencia de la sustitución del representante común, la sustitución del título que actualmente ampara dichos certificados bursátiles, el cual se encuentra depositado en la S.D. Indevál, Institución para el depósito de valores, S.A. de C.V., sin modificación adicional de términos o condiciones. Resoluciones al respecto. III. Nombramiento de delegados especiales para formalizar los acuerdos de la asamblea general de tenedores.
27-May-19	ITTO 17	11:00	Tenedores	I. Informe del emisor sobre la aplicación de las normas internacionales de información financiera ("IFRS", por sus siglas en inglés) en el cálculo del índice de apalancamiento de flujo con costo neto, a que se refiere el numeral 6, del inciso "B. Obligaciones de no hacer del emisor", de la sección 9.1 de la cláusula novena del macrotítulo. II. Propuesta, discusión y, en su caso, otorgamiento de autorizaciones, modificaciones y/o dispensas respecto a la obligación de no hacer prevista en el numeral 6, del inciso "B. Obligaciones de no hacer del emisor", de la sección 9.1 de la cláusula novena del macrotítulo, relativa al mantenimiento de un índice de apalancamiento de flujo con costo neto, y a la actualización de cualquier causa de vencimiento anticipado y demás consecuencias asociadas a la falta de cumplimiento de la misma, en términos del macrotítulo. III. Designación de delegados especiales que, en su caso, formalicen y den cumplimiento a las resoluciones adoptadas en la asamblea.
27-May-19	VERTXCK 11	10:00	Tenedores	I. Propuesta, discusión y, en su caso, aprobación para reasignar el destino de los recursos que conforman la reserva especial de gastos, a efecto de que dicha reserva especial de gastos sea utilizada para la defensa del patrimonio del fideicomiso en relación con el arbitraje relacionado con la sociedad promovida conocida como "Vertex Playa Monumentos (The Cape)". II. Propuesta, discusión y, en su caso, aprobación para modificar la cláusula 15.7 del contrato de fideicomiso, así como los documentos de la emisión que resulten aplicables, para realizar una emisión adicional de certificados bursátiles (los "certificados adicionales"), así como aprobar los términos de dicha emisión adicional, incluyendo sin limitación, el monto o número de certificados adicionales a ser emitidos, el mecanismo de asignación de los certificados adicionales, así como el destino de los recursos que se obtengan por los certificados adicionales. Entre otros.
28-May-19	CASITA 11	11:00	Tenedores	I. Presentación de cierto informe a ser rendido por Cervantes Sainz, S.C., respecto del estado que guarda el procedimiento de concurso mercantil de Hipotecaria su Casita, S.A. de C.V., SOFOM, E.N.R. II. Propuesta, discusión y, en su caso, aprobación de la suscripción de cierto convenio concursal en etapa de quiebra. III. Designación de delegados especiales para formalizar las resoluciones que adopte la presente asamblea.
28-May-19	DOIHCIB 13	11:00	Tenedores	I. Propuesta, discusión y, en su caso, aprobación del despacho o asesores legales que llevarían a cabo la revisión de los documentos de la emisión. II. Discusión sobre los puntos que los asesores legales deberían revisar y/o modificar, incluyendo de manera enunciativa más no limitativa, A) Inconsistencias y homologación de documentos; B) Eliminar cualquier ambigüedad referente a los eventos preventivos, de aceleración e incumplimiento (quien los decreta; periodos de cura o subsanación, consecuencias, entre otros); C) Manejo y dotación de cuentas como el fondo de reposición de mobiliario e infraestructura y el fondo de remanentes. Entre otros.
28-May-19	VMZCK 17	12:00	Tenedores	I. Propuesta, discusión y, en su caso, aprobación, de la dispensa para llevar a cabo una inversión en uno de los sectores excluidos a los que hace referencia el sub-inciso (I) del inciso B de la sección 8.1 del fideicomiso, con fundamento en el inciso m de la sección 8.1 del fideicomiso. II. Designación de delegados que, en su caso, formalicen y den cumplimiento a las resoluciones adoptadas por la asamblea.
29-May-19	AMIGACB 17	11:00	Tenedores	I. Informe del administrador maestro en relación con los resultados de la revisión realizada a los servicios de administración y cobranza prestados por el administrador de conformidad con el contrato de servicios. II. Informe del fiduciario respecto del saldo de las cuentas del fideicomiso a la fecha. III. Discusión y, en su caso, aprobación de una amortización anticipada de los certificados bursátiles derivada de la actualización de evento de incumplimiento; resoluciones al respecto. IV. Designación de delegados especiales que en su caso formalicen y den cumplimiento a las resoluciones que se tomen en la asamblea.
31-May-19	FCFE 18 FCFE 18-2	11:00	Tenedores	I. Discusión y, en su caso, calificación de la independencia y desempeño de los miembros independientes así como, en su caso, ratificación del nombramiento de los miembros propietarios y sus respectivos suplentes. II. Designación de delegados que, en su caso formalicen y den cumplimiento a las resoluciones que se adopten en la asamblea.
3-Jun-19	AGSACB 08	12:00	Tenedores	I. Propuesta y discusión para autorizar al fideicomitente la sustitución de garantías otorgadas a favor del fiduciario del fideicomiso irrevocable número F770445-2 para garantizar el cumplimiento total y oportuno de las obligaciones garantizadas según testimonio número 23,030 del 1 de septiembre de 2016 de la notaría 230 de la ciudad de México. II. Designación de delegados que, en su caso, formalicen y den cumplimiento a las resoluciones que sean adoptadas en la asamblea con respecto a los puntos anteriores.
6-Jun-19	GAPI 18 - D GAPI 18 - 2D	13:00	Tenedores	I. Propuesta, discusión y, en su caso, aprobación de los términos en los que el fiduciario ejercerá la opción de participar, o no participar, en las inversiones en cierto sector de inversión, dentro del programa Ga, de conformidad con lo dispuesto en la cláusula IV, sección 4.1, inciso (B), subinciso (XVIII) del contrato de fideicomiso. II. Designación de delegados especiales que, en su caso, formalicen y den cumplimiento a los acuerdos que se adopten en la asamblea.
6-Jun-19	MRPCK 12	12:00	Tenedores	I. Discusión y, en su caso, aprobación para la sustitución de un funcionario clave, según se define en los documentos del fideicomiso. I. Designación de delegados para dar cumplimiento a las resoluciones que se adopten en la asamblea de tenedores.
10-Jun-19	DMXI 15	10:30	Tenedores	I. Informe de desarrollos edicios mexicanos, S.A. de C.V., en su carácter de administrador, respecto a (i) la situación actual del parque edicio, (ii) estatus de las negociaciones sobre la indemnización de las pólizas de seguro, incluyendo, sin limitar, el estatus de pagos ya autorizados y la definición del monto respecto del pago del deducible de dicho seguro y (iii) el estado que guarda la reparación de los aerogeneradores afectados por los sismos ocurridos el 7 de septiembre de 2017 y 16 de febrero de 2018 que afectaron a diversos estados de la república mexicana. Acciones y resoluciones al respecto. II. Informe de Nacional Financiera, S.N.C., Institución de Banca de Desarrollo, dirección fiduciaria, en su carácter de fiduciario en el fideicomiso de garantía, respecto a la situación financiera de dicho fideicomiso de garantía, acciones y resoluciones al respecto. III. Informe sobre el estado que guarda el cumplimiento de las condiciones a las que quedaron sujetas las resoluciones tercera y cuarta adoptadas por la asamblea de tenedores celebrada el 10 de abril de 2019. Entre otros.
10-Jun-19	ITTO 17	11:00	Tenedores	I. Informe del emisor sobre la aplicación de las normas internacionales de información financiera ("IFRS", por sus siglas en inglés) en el cálculo del índice de apalancamiento de flujo con costo neto, a que se refiere el numeral 6, del inciso "B. Obligaciones de no hacer del emisor", de la sección 9.1 de la cláusula novena del macrotítulo. II. Propuesta, discusión y, en su caso, otorgamiento de autorizaciones, modificaciones y/o dispensas respecto a la obligación de no hacer prevista en el numeral 6, del inciso "B. Obligaciones de no hacer del emisor", de la sección 9.1 de la cláusula novena del macrotítulo, relativa al mantenimiento de un índice de apalancamiento de flujo con costo neto, y a la actualización de cualquier causa de vencimiento anticipado y demás consecuencias asociadas a la falta de cumplimiento de la misma, en términos del macrotítulo. III. Designación de delegados especiales que, en su caso, formalicen y den cumplimiento a las resoluciones adoptadas en la asamblea.
12-Jun-19	FINSACK 12	12:00	Tenedores	I. Informe del administrador respecto al estado que guardan las inversiones y desinversiones, del fideicomiso. II. Propuesta, discusión y, en su caso, aprobación de la extensión a la fecha de terminación programada a propuesta del administrador, de conformidad con la cláusula 4.1, inciso (G), subinciso (III), del fideicomiso. III. Propuesta, discusión y, en su caso, aprobación para modificar la cláusula 5.3 del fideicomiso y, según resulte aplicable, cualquier otro documento de la emisión, en relación con los funcionarios dave Walton. Entre otros.
13-Jun-19	DOIXCB 15U DOIXCB 15	16:00	Tenedores	I. Propuesta, discusión y, en su caso, aprobación para celebrar la asamblea de manera conjunta con la asamblea de tenedores de los certificados bursátiles fiduciarios serie a1 identificados con clave de pizarra DOIXCB 15, emitidos por el fiduciario al amparo del fideicomiso, por ser coincidentes los puntos de su respectivo orden del día. II. Informe del fiduciario sobre: (A) La información solicitada por el representante común mediante el requerimiento de fecha 7 de mayo del 2019, incluyendo sin limitar, la información relativa a: (I) La liberación de remanentes efectuada en el mes de junio de 2018; (II) Adaraciones en torno al saldo objetivo de la reserva de gastos de operación y mantenimiento en el ejercicio del 2018; y (III) Adaraciones relativas a gastos específicos incurridos o por incurrirse correspondientes al ejercicio de 2018; (B) La liberación de remanentes efectuada en el mes de enero de 2019; y (C) El monto de los gastos de operación y mantenimiento ejercidos en el periodo de enero a abril del 2019, así como los conceptos que integran el presupuesto de los gastos de operación y mantenimiento del ejercicio 2019. Resoluciones al respecto. Entre otros.
13-Jun-19	FIBRAUP 18	11:00	Tenedores	I. Presentación, discusión y, en su caso, aprobación para poder transferir los certificados bursátiles fiduciarios inmobiliarios depositados en el fideicomiso irrevocable de administración CIB/3027 (fideicomiso puente) a un nuevo fideicomiso. II. Análisis, discusión y, en su caso, aprobación para la implementación de un programa multivalor con instrumentos de deuda y capital. III. Análisis, discusión y, en su caso, aprobación para la contratación de financiamientos bancarios. Entre otros.
13-Jun-19	VERTXCK 11	10:00	Tenedores	I. Propuesta, discusión y, en su caso, aprobación para reasignar el destino de los recursos que conforman la reserva especial de gastos, a efecto de que dicha reserva especial de gastos sea utilizada por el administrador para la defensa del patrimonio del fideicomiso. II. Propuesta, discusión y, en su caso, aprobación para modificar el anexo "J" del contrato de fideicomiso, a efecto de actualizar la fecha estimada para las desinversiones. III. Propuesta, discusión y, en su caso, aprobación para modificar el contrato de fideicomiso, así como los documentos de la emisión que resulten aplicables, para extender la fecha de vencimiento al 14 de marzo de 2024. Entre otros.
17-Jun-19	AGSACB 08	12:00	Tenedores	I. Propuesta y discusión para autorizar al fideicomitente la sustitución de garantías otorgadas a favor del fiduciario del fideicomiso irrevocable número F770445-2 para garantizar el cumplimiento total y oportuno de las obligaciones garantizadas según testimonio número 23,030 del 1 de septiembre de 2016 de la notaría 230 de la ciudad de México. II. Designación de delegados que, en su caso, formalicen y den cumplimiento a las resoluciones que sean adoptadas en la asamblea con respecto a los puntos anteriores.

5-Jul-19	DANHOS 13	10:00	Tenedores	I. Instalación de la asamblea. II. Propuesta, discusión y, en su caso, (I) Ratificar la aprobación hecha por la asamblea de tenedores de fecha 29 de marzo de 2019 respecto de los acuerdos tomados en los puntos cuarto y quinto del orden del día correspondiente a la misma; y (II) aprobar la fecha en que surtirán efecto los acuerdos tomados en el punto quinto del orden del día de la asamblea de tenedores de fecha 29 de marzo de 2019. Resoluciones al respecto. III. Previa autorización del comité técnico y recomendación a la presente asamblea, propuesta, discusión y, en su caso, aprobación de (I) la cancelación de 7,269,854 CBFS emitidos para el pago a los aportantes por el componente comercial de toreos parque central en virtud del ajuste a la baja al cálculo de la contraprestación, de conformidad con los documentos de la oferta pública inicial y el convenio de aportación del componente comercial de Toreo Parque Central; y (II) la autorización para realizar los actos o suscribir los documentos necesarios para la cancelación de CBFS antes descrita. Entre otros.
----------	-----------	-------	-----------	--

Fuente: Citibanamex, Casa de Bolsa; con datos de la BMV.

Agenda Bursátil

ACUERDOS Y DERECHOS DE ASAMBLEA

Fecha de expupón	Fecha de pago	Clave	Empresa	Tipo de dividendo	Cupón	Observaciones
25-Abr-19	24-May-19	FRES	FRESNILLO PLC	- DIVIDENDO EN EFECTIVO A RAZÓN DE USD \$ 0.167 POR ACCIÓN SERIE ""		
02-May-19	24-May-19	C	CITIGROUP INC.	- DIVIDENDO EN EFECTIVO A RAZÓN DE USD \$ 0.45 POR ACCIÓN SERIE ""		SE PUBLICAN FECHAS EXCUPON Y SE MODIFICA FECHA DE CELEBRACION
03-May-19	07-May-19	FRAGUA	CORPORATIVO FRAGUA, S.A.B. DE C.V.	- DIVIDENDO EN EFECTIVO A RAZÓN DE MXN \$ 2.9 POR ACCIÓN		
03-May-19	07-May-19	FEMSA	FOMENTO ECONÓMICO MEXICANO, S.A.B. DE C.V.	- DIVIDENDO EN EFECTIVO A RAZÓN DE MXN \$ 1.20835, POR ACCIÓN SERIE 'UB'	20	
03-May-19	07-May-19	FEMSA	FOMENTO ECONÓMICO MEXICANO, S.A.B. DE C.V.	- DIVIDENDO EN EFECTIVO A RAZÓN DE MXN \$ 1.45 POR ACCIÓN SERIE 'UBD'	20	
03-May-19	07-May-19	AGUA	GRUPO ROTOPLAS, S.A.B. DE C.V.	- REEMBOLSO EN EFECTIVO A RAZÓN DE MXN \$ 0.38 POR TÍTULO SERIE ""		
03-May-19	07-May-19	HERDEZ	GRUPO HERDEZ, S.A.B. DE C.V.	- DIVIDENDO EN EFECTIVO A RAZÓN DE MXN \$ 0.55 POR ACCIÓN SERIE ""		
03-May-19	10-May-19	RRGCK	CIBANCO,S.A. INSTITUCIÓN DE BANCA MÚLTIPLE	- SUSCRIPCIÓN DE 0.75 NUEVA(S) DE LA SERIE '18' X 1 ANTERIOR(ES) DE LA SERIE '18' A MXN \$ 50 DEL 15-04-2019 AL 8-5-2019		
06-May-19	08-May-19	INVEV	INVEV GRUPO FINANCIERO, S.A. DE C.V.	- DIVIDENDO EN EFECTIVO A RAZÓN DE MXN \$ 0.34 POR ACCIÓN SERIE 'A'		
06-May-19	08-May-19	ACTINVR	CORPORACIÓN ACTINVER, S.A.B. DE C.V.	- DIVIDENDO EN EFECTIVO A RAZÓN DE MXN \$ 0.15 POR ACCIÓN SERIE 'B'	10	
07-May-19	09-May-19	FINAMEX	CASA DE BOLSA FINAMEX, S.A.B. DE C.V.	- DIVIDENDO EN EFECTIVO A RAZÓN DE MXN \$ 0.55382020280615 POR ACCIÓN SERIE 'O'		
07-May-19	09-May-19	FUNO	FIBRA UNO ADMINISTRACIÓN, S.A. DE C.V.	- DISTRIBUCIÓN EN EFECTIVO A RAZÓN DE MXN \$ 0.58055198631, POR ACCIÓN SERIE '11'		
07-May-19	09-May-19	ANB	ANHEUSER-BUSCH INBEV SANV	- DIVIDENDO EN EFECTIVO A RAZÓN DE EUR \$ 1 POR ACCIÓN SERIE ""		
07-May-19	10-May-19	TERRA	PLA ADMINISTRADORA INDUSTRIAL, S. DE R.L. DE C.V.	- DISTRIBUCIÓN EN EFECTIVO A RAZÓN DE MXN \$ 0.58852733072084 POR ACCIÓN SERIE '13'		
08-May-19	10-May-19	Q	QUALITAS COMPAÑIA DE SEGUROS, S.A. DE C.V.	- DIVIDENDO EN EFECTIVO A RAZÓN DE MXN \$ 0.85 POR ACCIÓN SERIE ""		
08-May-19	10-May-19	DANHOS	CONCENTRADORA FIBRA DANHOS, S.A. DE C.V.	- REEMBOLSO EN EFECTIVO A RAZÓN DE MXN \$ 0.272791355387381 POR TÍTULO SERIE '13'		SE MODIFICA EL MONTO
08-May-19	10-May-19	CUERVO	BECLÉ, S.A.B. DE C.V.	- DIVIDENDO EN EFECTIVO A RAZÓN DE MXN \$ 0.5473 POR ACCIÓN SERIE ""		
08-May-19	10-May-19	GISSA	GRUPO INDUSTRIAL SALTILLO, S.A.B. DE C.V.	- DIVIDENDO EN EFECTIVO A RAZÓN DE MXN \$ 1.17, POR ACCIÓN SERIE 'A'	9	
08-May-19	10-May-19	VINTE	VINTE VIVIENDAS INTEGRALES, S.A.B. DE C.V.	- DIVIDENDO EN EFECTIVO A RAZÓN DE MXN \$ 1.14 POR ACCIÓN SERIE ""		
08-May-19	10-May-19	BBAJJO	BANCO DEL BAJÍO, S.A., INSTITUCIÓN DE BANCA MÚLTIPLE	- DIVIDENDO EN EFECTIVO A RAZÓN DE MXN \$ 1.70645040012284 POR ACCIÓN SERIE 'O'		SE MODIFICA EL MONTO
08-May-19	10-May-19	FIBRATC	NACIONAL FINANCIERA, S.N.C.	- DISTRIBUCIÓN EN EFECTIVO A RAZÓN DE MXN \$ 0.0674576 POR ACCIÓN SERIE '14'		
08-May-19	15-May-19	GRANDCK	BANCO INVEV, S.A., INSTITUCIÓN DE BANCA MÚLTIPLE, INVEV GRUPO FINANCIERO	- SUSCRIPCIÓN DE 0.4625 NUEVA(S) DE LA SERIE '18' X 1 ANTERIOR(ES) DE LA SERIE '18' A MXN \$ 50 DEL 9-4-2019 AL 13-05-2019		
09-May-19	13-May-19	BIMBO	GRUPO BIMBO, S.A.B. DE C.V.	- DIVIDENDO EN EFECTIVO A RAZÓN DE MXN \$ 0.45 POR ACCIÓN SERIE 'A'	7	
09-May-19	13-May-19	BOLSA	BOLSA MEXICANA DE VALORES, S.A.B. DE C.V.	- DIVIDENDO EN EFECTIVO A RAZÓN DE MXN \$ 1.78 POR ACCIÓN SERIE 'A'		
09-May-19	13-May-19	FSHOP	FIBRA SHOP PORTAFOLIOS INMOBILIARIOS, S.A.P.I. DE C.V.	- REEMBOLSO EN EFECTIVO A RAZÓN DE MXN \$ 0.205 POR TÍTULO SERIE '13'		
09-May-19	13-May-19	GFINBUR	GRUPO FINANCIERO INBURSA, S.A.B. DE C.V.	- DIVIDENDO EN EFECTIVO ORDINARIO A RAZÓN DE MXN \$ 0.5, Y ESPECIAL DE MXN \$ 1 POR ACCIÓN	2	
09-May-19	13-May-19	GNP	GRUPO NACIONAL PROVINCIAL, S.A.	- DIVIDENDO EN EFECTIVO A RAZÓN DE MXN \$ 7.21, POR ACCIÓN SERIE ""	13	
09-May-19	13-May-19	FIBRATC	NACIONAL FINANCIERA, S.N.C.	- DISTRIBUCIÓN EN EFECTIVO A RAZÓN DE MXN \$ 0.07948675 POR ACCIÓN SERIE '14'		SE MODIFICA EL MONTO Y LA FECHA EXCUPON
09-May-19	16-May-19	THERMCK	CIBANCO,S.A. INSTITUCIÓN DE BANCA MÚLTIPLE	- SUSCRIPCIÓN DE 0.5581395741427 NUEVA(S) DE LA SERIE '17' X 1 ANTERIOR(ES) DE LA SERIE '17' A MXN \$ 25 DEL 22-04-2019 AL 14-05-2019		
10-May-19	14-May-19	BACHOCO	INDUSTRIAS BACHOCO, S.A.B. DE C.V.	- DIVIDENDO EN EFECTIVO A RAZÓN DE MXN \$ 0.7 POR ACCIÓN SERIE 'B'		
10-May-19	14-May-19	RIVEROCK	RIVERSTONE CKD MANAGEMENT COMPANY, S. R.L. DE C.V.	- DISTRIBUCIÓN EN EFECTIVO A RAZÓN DE MXN \$ 88.9982742247893, POR ACCIÓN SERIE '15'		
10-May-19	17-May-19	IGS3CK	BANCO INVEV, S.A., INSTITUCIÓN DE BANCA MÚLTIPLE, INVEV GRUPO FINANCIERO	- SUSCRIPCIÓN DE 0.5788712919118 NUEVA(S) DE LA SERIE '17' X 1 ANTERIOR(ES) DE LA SERIE '17' A MXN \$ 1,5625 DEL 3-5-2019 AL 15-05-2019		
13-May-19	15-May-19	BAFAR	GRUPO BAFAR, S.A. DE C.V.	- DIVIDENDO EN EFECTIVO A RAZÓN DE MXN \$ 0.3523677229577 POR ACCIÓN SERIE 'B'		
13-May-19	15-May-19	FINSACK	HSBC MEXICO, S.A.	- DISTRIBUCIÓN EN EFECTIVO A RAZÓN DE MXN \$ 8.43636363636363 POR ACCIÓN SERIE '12'		
13-May-19	15-May-19	FINW5CK	BANCO INVEV, S.A.	- DISTRIBUCIÓN EN EFECTIVO A RAZÓN DE MXN \$ 165.1302764688 POR ACCIÓN SERIE '15'		
14-May-19	16-May-19	FINN	ASESOR DE ACTIVOS PRISMA, S.A.P.I. DE C.V.	- REEMBOLSO EN EFECTIVO A RAZÓN DE MXN \$ 0.15690022995126 POR TÍTULO SERIE '13'		
14-May-19	16-May-19	FIBRATC	NACIONAL FINANCIERA, S.N.C.	- DISTRIBUCIÓN EN EFECTIVO A RAZÓN DE MXN \$ 0.002355 POR ACCIÓN SERIE '14'		
15-May-19	17-May-19	OMA	GRUPO AEROPORTUARIO DEL CENTRO NORTE, S.A.B. DE C.V.	- DIVIDENDO EN EFECTIVO A RAZÓN DE MXN \$ 4.063275634, POR ACCIÓN SERIE 'B Y BB'	2	SE MODIFICAN FECHAS
15-May-19	17-May-19	AGCCK	AGC CONTROLADORA, S.A.P.I. DE C.V.	- DISTRIBUCIÓN EN EFECTIVO A RAZÓN DE MXN \$ 0.0117577898064843 POR ACCIÓN SERIE '12'		
15-May-19	17-May-19	GAP	GRUPO AEROPORTUARIO DEL PACIFICO, S.A.B. DE C.V.	- REEMBOLSO EN EFECTIVO A RAZÓN DE MXN \$ 3.03, POR TÍTULO SERIE 'B'		
15-May-19	17-May-19	FIBRATC	NACIONAL FINANCIERA, S.N.C.	- DISTRIBUCIÓN EN EFECTIVO A RAZÓN DE MXN \$ 0.0141996 POR ACCIÓN SERIE '14'		SE MODIFICA EL MONTO
15-May-19	17-May-19	FIHO	CONCENTRADORA FIBRA HOTELERA MEXICANA, S.A. DE C.V.	- REEMBOLSO EN EFECTIVO A RAZÓN DE MXN \$ 0.1110736164075 POR TÍTULO SERIE '12'		
15-May-19	17-May-19	FIHO	CONCENTRADORA FIBRA HOTELERA MEXICANA, S.A. DE C.V.	- DISTRIBUCIÓN EN EFECTIVO A RAZÓN DE MXN \$ 0.0997615304903 POR ACCIÓN SERIE '12'		
16-May-19	20-May-19	ALEATIC	ALEATICA, S.A.B. DE C.V.	- DIVIDENDO EN EFECTIVO A RAZÓN DE MXN \$ 1.5184 POR ACCIÓN SERIE ""		SE PUBLICAN FECHAS
16-May-19	20-May-19	EDUCA	BANCO INVEV, S.A., INSTITUCIÓN DE BANCA MÚLTIPLE, INVEV GRUPO FINANCIERO	- DISTRIBUCIÓN EN EFECTIVO A RAZÓN DE MXN \$ 0.487511763651907 POR ACCIÓN SERIE '18'		
17-May-19	23-May-19	EXICPI	BANCO NACIONAL DE MÉXICO, S.A., INTEGRANTE DEL GRUPO FINANCIERO BANAMEX	- SUSCRIPCIÓN DE 1 NUEVA(S) DE LA SERIE '18' X 1 ANTERIOR(ES) DE LA SERIE '18'		
17-May-19	24-May-19	GRANDCK	BANCO INVEV, S.A., INSTITUCIÓN DE BANCA MÚLTIPLE, INVEV GRUPO FINANCIERO	- SUSCRIPCIÓN DE 0.5775 NUEVA(S) DE LA SERIE '18' X 1 ANTERIOR(ES) DE LA SERIE '18' A MXN \$ 50 DEL 2-5-2019 AL 23-05-2019		
20-May-19	22-May-19	TS	TENARIS S.A.	- DIVIDENDO EN EFECTIVO A RAZÓN DE USD \$ 0.28 POR ACCIÓN SERIE ""		
20-May-19	22-May-19	LALA	GRUPO LALA, S.A.B. DE C.V.	- DIVIDENDO EN EFECTIVO A RAZÓN DE MXN \$ 0.1538 POR ACCIÓN SERIE 'B'		
20-May-19	22-May-19	IGS3CK	ANCO INVEV, S.A., INSTITUCIÓN DE BANCA MÚLTIPLE, INVEV GRUPO FINANCIERO	- DISTRIBUCIÓN EN EFECTIVO A RAZÓN DE MXN \$ 0.0590944013940607 POR ACCIÓN SERIE '17'		SE MODIFICA EL MONTO
20-May-19	24-May-19	ODOCK	CIBANCO,S.A. INSTITUCIÓN DE BANCA MÚLTIPLE	- SUSCRIPCIÓN DE 0.7 NUEVA(S) DE LA SERIE '18' X 1 ANTERIOR(ES) DE LA SERIE '18' A MXN \$ 50 DEL 10-5-2019 AL 23-05-2019		
21-May-19	23-May-19	FNova	BANCO ACTINVER, S.A. INSTITUCIÓN DE BANCA MÚLTIPLE, GRUPO FINANCIERO ACTINVER	- DISTRIBUCIÓN EN EFECTIVO A RAZÓN DE MXN \$ 0.39801602956 POR ACCIÓN SERIE '17'		
21-May-19	30-May-19	EXICPI	BANCO NACIONAL DE MÉXICO, S.A., INTEGRANTE DEL GRUPO FINANCIERO BANAMEX	- SUSCRIPCIÓN DE 1 NUEVA(S) DE LA SERIE '19' X 1 ANTERIOR(ES) DE LA SERIE '18' A MXN \$ 1000 DEL 16-05-2019 AL 23-05-2019		
22-May-19	24-May-19	LIVPOL	EL PUERTO DE LIVERPOOL, S.A.B. DE C.V.	- DIVIDENDO EN EFECTIVO A RAZÓN DE MXN \$ 0.66 POR ACCIÓN		
22-May-19	24-May-19	FHPO	CONCENTRADORA HIPOTECARIA S.A.P.I. DE C.V.	- DISTRIBUCIÓN EN EFECTIVO A RAZÓN DE MXN \$ 0.512114678563092 POR ACCIÓN SERIE '14'		
22-May-19	24-May-19	VESTA	CORPORACIÓN INMOBILIARIA VESTA, S.A.B. DE C.V.	- CANJE 1 NUEVA(S) DE LA SERIE "" X 1 ANTERIOR(ES) DE LA SERIE ""		
22-May-19	24-May-19	ODOCK	CIBANCO,S.A. INSTITUCIÓN DE BANCA MÚLTIPLE	- CANJE 1 NUEVA(S) DE LA SERIE '18' X 1 ANTERIOR(ES) DE LA SERIE '18'		
22-May-19	28-May-19	ODOCK	CIBANCO,S.A. INSTITUCIÓN DE BANCA MÚLTIPLE	- SUSCRIPCIÓN DE 0.7 NUEVA(S) DE LA SERIE '18' X 1 ANTERIOR(ES) DE LA SERIE '18' A MXN \$ 50 DEL 17-05-2019 AL 28-05-2019		
23-May-19	27-May-19	PE&OLES	INDUSTRIAS PEÑOLES, S.A.B. DE C.V.	- DIVIDENDO EN EFECTIVO A RAZÓN DE MXN \$ 3.78 POR ACCIÓN SERIE ""	38	SE PUBLICAN FECHAS
23-May-19	29-May-19	ODOCK	CIBANCO,S.A. INSTITUCIÓN DE BANCA MÚLTIPLE	- SUSCRIPCIÓN DE 0.7 NUEVA(S) DE LA SERIE '18' X 1 ANTERIOR(ES) DE LA SERIE '18' A MXN \$ 50 DEL 21-05-2019 AL 27-05-2019		
24-May-19	28-May-19	MEGA	MEGACABLE HOLDINGS, S.A.B. DE C.V.	- DIVIDENDO EN EFECTIVO A RAZÓN DE MXN \$ 1.09, POR ACCIÓN SERIE 'A'		
24-May-19	28-May-19	MEGA	MEGACABLE HOLDINGS, S.A.B. DE C.V.	- DIVIDENDO EN EFECTIVO A RAZÓN DE MXN \$ 2.18 POR ACCIÓN SERIE 'CPO'		
24-May-19	28-May-19	BSMX	BANCO SANTANDER (MEXICO), S.A., INSTITUCIÓN DE BANCA MÚLTIPLE, GRUPO FINANCIERO SANTANDER	- DIVIDENDO EN EFECTIVO A RAZÓN DE MXN \$ 0.7135706537 POR ACCIÓN SERIE 'B'		
24-May-19	28-May-19	GMXT	GMÉXICO TRANSPORTES, S.A.B. DE C.V.	- DIVIDENDO EN EFECTIVO A RAZÓN DE MXN \$ 0.3 POR ACCIÓN SERIE ""		
24-May-19	28-May-19	GBWCK	GBM INFRAESTRUCTURA, S.A. DE C.V.	- DISTRIBUCIÓN EN EFECTIVO A RAZÓN DE MXN \$ 4.7211160949497 POR ACCIÓN SERIE '12'		
27-May-19	29-May-19	GBMCK	GBM INFRAESTRUCTURA, S.A. DE C.V.	- DISTRIBUCIÓN EN EFECTIVO A RAZÓN DE MXN \$ 15.7370536498315 POR ACCIÓN SERIE '12'		
28-May-19	30-May-19	MFMXCK	BANK OF NEW YORK MELLON, S.A.	- REEMBOLSO EN EFECTIVO A RAZÓN DE MXN \$ 0.386002133202293 POR TÍTULO SERIE '09'		SE MODIFICA EL MONTO
28-May-19	30-May-19	PMPCCK	THE BANK OF NEW YORK MELLON, S.A.	- REEMBOLSO EN EFECTIVO A RAZÓN DE MXN \$ 0.228448807878231 POR TÍTULO SERIE '10'		SE MODIFICA EL MONTO
28-May-19	30-May-19	GMEJICO	GRUPO MEXICO, S.A.B. DE C.V.	- DIVIDENDO EN EFECTIVO A RAZÓN DE MXN \$ 0.8 POR ACCIÓN SERIE 'B'		
29-May-19	31-May-19	GAP	GRUPO AEROPORTUARIO DEL PACIFICO, S.A.B. DE C.V.	- REEMBOLSO EN EFECTIVO A RAZÓN DE MXN \$ 3.03 POR TÍTULO SERIE 'B'		
29-May-19	31-May-19	TELVISA	GRUPO TELEvisa, S.A.	- DIVIDENDO EN EFECTIVO A RAZÓN DE MXN \$ 0.35 POR ACCIÓN SERIE 'CPO'		
29-May-19	31-May-19	PMCAPCK	PROMECAP CAPITAL DE DESARROLLO S.A. DE C.V.	- DISTRIBUCIÓN EN EFECTIVO A RAZÓN DE MXN \$ 6.48476582273958 POR ACCIÓN SERIE '14'		
29-May-19	31-May-19	NAFRAC	NACIONAL FINANCIERA, S.N.C.	- DISTRIBUCIÓN EN EFECTIVO A RAZÓN DE MXN \$ 0.21998440515 POR ACCIÓN SERIE 'ISHRS'		
30-May-19	05-Jun-19	SRENCK	CIBANCO,S.A. INSTITUCIÓN DE BANCA MÚLTIPLE	- SUSCRIPCIÓN DE 1.0278672477 NUEVA(S) DE LA SERIE '17' X 1 ANTERIOR(ES) DE LA SERIE '17' A MXN \$ 78.125 DEL 20-05-2019 AL 3-5-2019		
31-May-19	04-Jun-19	CULTIBA	ORGANIZACIÓN CULTIBA, S.A.B. DE C.V.	- DIVIDENDO EN EFECTIVO A RAZÓN DE MXN \$ 1.4257 POR ACCIÓN SERIE 'B'	9	

Fecha de excupón	Fecha de pago	Clave	Empresa	Tipo de dividendo	Cupón	Observaciones
31-May-19	04-Jun-19	IGS3CK	BANCO INVEX, S.A., INSTITUCIÓN DE BANCA MÚLTIPLE, INVEX GRUPO FINANCIERO	- DISTRIBUCIÓN EN EFECTIVO A RAZÓN DE MXN \$ 0,0938968881939368 POR ACCIÓN SERIE '17'		
31-May-19	06-Jun-19	WSM2CK	BANCO INVEX, S.A., INSTITUCIÓN DE BANCA MÚLTIPLE, INVEX GRUPO FINANCIERO	- SUSCRIPCIÓN DE 1 NUEVA(S) DE LA SERIE '19' X 1 ANTERIOR(ES) DE LA SERIE '16' A MXN \$ 990000 DEL 16-05-2019 AL 4-6-2019		
31-May-19	07-Jun-19	FMLA3CK	PMIC LATAM, S.A.P.I. DE C.V.	- SUSCRIPCIÓN DE 0,32051282051282 NUEVA(S) DE LA SERIE '15' X 1 ANTERIOR(ES) DE LA SERIE '15' A MXN \$ 5.000 DEL 17-05-2019 AL 05-06-2019.		
03-Jun-19	05-Jun-19	UDITRAC	BANAMEX, S.A., IBM-DJ LATIX MEXICO GOV. UDIS	- DISTRIBUCIÓN EN EFECTIVO A RAZÓN DE MXN \$ 0.01 POR ACCIÓN SERIE '1SHRS'		
03-Jun-19	05-Jun-19	WSMXCK	WALTON STREET EQUITY CKD, S. DE R.L. DE C.V.	- REEMBOLSO EN EFECTIVO A RAZÓN DE MXN \$ 753,216830594754 POR TÍTULO SERIE '13'		
03-Jun-19	05-Jun-19	CETETRC	BANAMEX, S.A., IBM-DJ LATIX MEXICO GOV. CETES INDEX	- DISTRIBUCIÓN EN EFECTIVO A RAZÓN DE MXN \$ 1,0690090435 POR ACCIÓN SERIE '1SHRS'		
03-Jun-19	05-Jun-19	CORPTRC	BANCO NACIONAL DE MEXICO, S.A. I.B.M. - VLMR	- DISTRIBUCIÓN EN EFECTIVO A RAZÓN DE MXN \$ 0,0681696068 POR ACCIÓN SERIE '1SHRS'		
03-Jun-19	05-Jun-19	M10TRAC	BANAMEX, S.A., IBM-DJ LATIX MEX. GOV. BONOS 5-10 YEAR INDEX	- DISTRIBUCIÓN EN EFECTIVO A RAZÓN DE MXN \$ 0,0443792892 POR ACCIÓN SERIE '1SHRS'		
03-Jun-19	05-Jun-19	UDITRAC	BANAMEX, S.A., IBM-DJ LATIX MEXICO GOV. UDIS	- DISTRIBUCIÓN EN EFECTIVO A RAZÓN DE MXN \$ 0,0445700037 POR ACCIÓN SERIE '1SHRS'		
03-Jun-19	07-Jun-19	WSM2CK	BANCO INVEX, S.A., INSTITUCIÓN DE BANCA MÚLTIPLE, INVEX GRUPO FINANCIERO	- SUSCRIPCIÓN DE 3,14974035924066 NUEVA(S) DE LA SERIE '16' X 1 ANTERIOR(ES) DE LA SERIE '16' A MXN \$ 12500 DEL 24-05-2019 AL 5-6-2019		
04-Jun-19	06-Jun-19	ASUR	GRUPO AEROPORTUARIO DEL SURESTE, S.A.B. DE C.V.	- DIVIDENDO EN EFECTIVO ORDINARIO A RAZÓN DE MXN \$ 7,46, Y ESPECIAL DE MXN \$ 2,54 POR ACCIÓN		
04-Jun-19	06-Jun-19	CADU	CORPOVAEL S.A.B DE C.V.	- DIVIDENDO EN EFECTIVO A RAZÓN DE MXN \$ 0,425 POR ACCIÓN SERIE 'A'		SE PUBLICAN FECHAS
05-Jun-19	07-Jun-19	ICUA2CK	INFRAESTRUCTURA INSTITUCIONAL F2, S. DE R.L. DE C.V.	- DISTRIBUCIÓN EN EFECTIVO A RAZÓN DE MXN \$ 5,25 POR ACCIÓN SERIE '14'		SE MODIFICA FECHA EXCUPON
05-Jun-19	07-Jun-19	ABJCK	DEUTSCHE BANK MEXICO, S.A., INSTITUCIÓN DE BANCA MÚLTIPLE	- CANJE 1 NUEVA(S) DE LA SERIE '15' Y '15-2' X 1 ANTERIOR(ES) DE LA SERIE '15' Y '15-2'		
05-Jun-19	07-Jun-19	GBMCK	GBM INFRAESTRUCTURA, S.A. DE C.V.	- DISTRIBUCIÓN EN EFECTIVO A RAZÓN DE MXN \$ 0,80204536934415 POR ACCIÓN SERIE '12'		SE MODIFICA EL MONTO
05-Jun-19	07-Jun-19	GFNORTE	GRUPO FINANCIERO BANORTE, S.A.B. DE C.V.	- DIVIDENDO EN EFECTIVO A RAZÓN DE MXN \$ 5,5415702397499 POR ACCIÓN SERIE 'O'	1	
05-Jun-19	07-Jun-19	EMCK	EMX CAPITAL I, S.C.	- DISTRIBUCIÓN EN EFECTIVO A RAZÓN DE MXN \$ 0,999063354095125 POR ACCIÓN SERIE '11'		
05-Jun-19	07-Jun-19	ABJCK	DEUTSCHE BANK MEXICO, S.A., INSTITUCIÓN DE BANCA MÚLTIPLE	- CANJE 1 NUEVA(S) DE LA SERIE '15' X 1 ANTERIOR(ES) DE LA SERIE '15'		
05-Jun-19	12-Jun-19	RGGCK	CIBANCO, S.A., INSTITUCIÓN DE BANCA MÚLTIPLE	- SUSCRIPCIÓN DE 2,2845714285714 NUEVA(S) DE LA SERIE '18' X 1 ANTERIOR(ES) DE LA SERIE '18' A MXN \$ 25 DEL 21-05-2019 AL 10-6-2019		SE MODIFICA EL MONTO
05-Jun-19	13-Jun-19	ABJCK	DEUTSCHE BANK MEXICO, S.A., INSTITUCIÓN DE BANCA MÚLTIPLE	- SUSCRIPCIÓN DE 0,0429295281 NUEVA(S) DE LA SERIE '15-2' X 1 ANTERIOR(ES) DE LA SERIE '15-2' A MXN \$ 50 DEL 21-05-2019 AL 7-6-2019		
06-Jun-19	10-Jun-19	IGS3CK	BANCO INVEX, S.A., INSTITUCIÓN DE BANCA MÚLTIPLE, INVEX GRUPO FINANCIERO	- DISTRIBUCIÓN EN EFECTIVO A RAZÓN DE MXN \$ 0,0085703068088985 POR ACCIÓN SERIE '17'		
06-Jun-19	10-Jun-19	FIBRAHD	FIBRA HD SERVICIOS, S.C.	- DISTRIBUCIÓN EN EFECTIVO A RAZÓN DE MXN \$ 0,06009351016 POR ACCIÓN SERIE '15'		
07-Jun-19	11-Jun-19	GBMCK	GBM INFRAESTRUCTURA, S.A. DE C.V.	- DISTRIBUCIÓN EN EFECTIVO A RAZÓN DE MXN \$ 3,16137264563577 POR ACCIÓN SERIE '12'		SE MODIFICA EL MONTO
11-Jun-19	13-Jun-19	FFLA4CK	PMIC LATAM, S.A.P.I. DE C.V.	- CANJE 1 NUEVA(S) DE LA SERIE '15' X 1 ANTERIOR(ES) DE LA SERIE '15'		
12-Jun-19	14-Jun-19	FIBRAMQ	MACQUARIE MEXICO REAL ESTATE MANAGEMENT, S.A. DE C.V.	- DISTRIBUCIÓN EN EFECTIVO A RAZÓN DE MXN \$ 0,2125 POR ACCIÓN SERIE '12'		
26-Jun-19	28-Jun-19	GCARSO	GRUPO CARSO, S.A.B. DE C.V.	- DIVIDENDO EN EFECTIVO A RAZÓN DE MXN \$ 0,47 POR ACCIÓN SERIE 'A1'	40	
27-Jun-19	01-Jul-19	NEMAK	NEMAK, S.A.B. DE C.V.	- DIVIDENDO EN EFECTIVO A RAZÓN DE USD \$ 0,0102 POR ACCIÓN SERIE 'A'		
02-Jul-19	04-Jul-19	KIMBER	KIMBERLY - CLARK DE MEXICO S.A.B. DE C.V.	- REEMBOLSO EN EFECTIVO A RAZÓN DE MXN \$ 0,3875, POR TÍTULO SERIE 'A'	62	
05-Jul-19	09-Jul-19	BACHOCO	INDUSTRIAS BACHOCO, S.A.B. DE C.V.	- DIVIDENDO EN EFECTIVO A RAZÓN DE MXN \$ 0,7 POR ACCIÓN SERIE 'B'		
10-Jul-19	12-Jul-19	GRUMA	GRUMA, S.A.B. DE C.V.	- DIVIDENDO EN EFECTIVO A RAZÓN DE MXN \$ 1,1625 POR ACCIÓN SERIE 'B'		
11-Jul-19	15-Jul-19	AMX	AMERICA MOVIL, S.A.B. DE C.V.	- DIVIDENDO EN EFECTIVO A RAZÓN DE MXN \$ 0,18 POR ACCIÓN SERIE 'A, AA, L'		
26-Aug-19	28-Aug-19	WALMEX	WAL - MART DE MEXICO, S.A.B. DE C.V.	- DIVIDENDO EN EFECTIVO ORDINARIO A RAZÓN DE MXN \$ 0,28, Y ESPECIAL DE MXN \$ 0,3 POR ACCIÓN		
10-Sep-19	12-Sep-19	ALFA	ALFA, S.A.B. DE C.V.	- DIVIDENDO EN EFECTIVO A RAZÓN DE USD \$ 0,02 POR ACCIÓN SERIE 'A'		
26-Sep-19	30-Sep-19	CADU	CORPOVAEL S.A.B DE C.V.	- DIVIDENDO EN EFECTIVO A RAZÓN DE MXN \$ 0,425 POR ACCIÓN SERIE 'A'		
27-Sep-19	01-Oct-19	NEMAK	NEMAK, S.A.B. DE C.V.	- DIVIDENDO EN EFECTIVO A RAZÓN DE USD \$ 0,0102 POR ACCIÓN SERIE 'A'	16	
01-Oct-19	03-Oct-19	KIMBER	KIMBERLY - CLARK DE MEXICO S.A.B. DE C.V.	- REEMBOLSO EN EFECTIVO A RAZÓN DE MXN \$ 0,3875, POR TÍTULO SERIE 'A'	63	
09-Oct-19	11-Oct-19	LIVEPOL	EL PUERTO DE LIVERPOOL, S.A.B. DE C.V.	- DIVIDENDO EN EFECTIVO A RAZÓN DE MXN \$ 0,44 POR ACCIÓN		
09-Oct-19	11-Oct-19	GRUMA	GRUMA, S.A.B. DE C.V.	- DIVIDENDO EN EFECTIVO A RAZÓN DE MXN \$ 1,1625 POR ACCIÓN SERIE 'B'		
30-Oct-19	01-Nov-19	KOF	COCA-COLA FEMSA, S.A.B. DE C.V.	- DIVIDENDO EN EFECTIVO A RAZÓN DE MXN \$ 1,77 POR ACCIÓN		
30-Oct-19	01-Nov-19	KOF	COCA-COLA FEMSA, S.A.B. DE C.V.	- DIVIDENDO EN EFECTIVO A RAZÓN DE MXN \$ 0,22125, POR ACCIÓN SERIE 'A Y D'	20	
30-Oct-19	01-Nov-19	KOF	COCA-COLA FEMSA, S.A.B. DE C.V.	- DIVIDENDO EN EFECTIVO A RAZÓN DE MXN \$ 1,77 POR ACCIÓN SERIE 'UBL'	20	
01-Nov-19	05-Nov-19	FEMSA	FOMENTO ECONÓMICO MEXICANO, S.A.B. DE C.V.	- DIVIDENDO EN EFECTIVO A RAZÓN DE MXN \$ 1,45 POR ACCIÓN SERIE 'UBD'		
07-Nov-19	11-Nov-19	AMX	AMERICA MOVIL, S.A.B. DE C.V.	- DISTRIBUCIÓN EN EFECTIVO A RAZÓN DE MXN \$ 0,17 POR ACCIÓN SERIE 'A, AA, L'		
25-Nov-19	27-Nov-19	WALMEX	WAL - MART DE MEXICO, S.A.B. DE C.V.	- DIVIDENDO EN EFECTIVO ORDINARIO A RAZÓN DE MXN \$ 0,28, Y ESPECIAL DE MXN \$ 0,26 POR ACCIÓN		
03-Dic-19	05-Dic-19	KIMBER	KIMBERLY - CLARK DE MEXICO S.A.B. DE C.V.	- REEMBOLSO EN EFECTIVO A RAZÓN DE MXN \$ 0,3875, POR TÍTULO SERIE 'A'	64	
18-Dic-19	20-Dic-19	NEMAK	NEMAK, S.A.B. DE C.V.	- DIVIDENDO EN EFECTIVO A RAZÓN DE USD \$ 0,0102 POR ACCIÓN SERIE 'A'		
18-Dic-19	20-Dic-19	GCARSO	GRUPO CARSO, S.A.B. DE C.V.	- DIVIDENDO EN EFECTIVO A RAZÓN DE MXN \$ 0,47 POR ACCIÓN SERIE 'A1'	41	
08-Jan-20	10-Jan-20	GRUMA	GRUMA, S.A.B. DE C.V.	- DIVIDENDO EN EFECTIVO A RAZÓN DE MXN \$ 1,1625 POR ACCIÓN SERIE 'B'		
08-Apr-20	10-Apr-20	GRUMA	GRUMA, S.A.B. DE C.V.	- DIVIDENDO EN EFECTIVO A RAZÓN DE MXN \$ 1,1625 POR ACCIÓN SERIE 'B'		
PENDIENTE	PENDIENTE	VINTE	VINTE VIVIENDAS INTEGRALES, S.A.B. DE C.V.	- DIVIDENDO EN EFECTIVO A RAZÓN DE MXN \$0,436152596756 POR ACCIÓN		
PENDIENTE	PENDIENTE	JAVER	SERVICIOS CORPORATIVOS JAVER, S.A.B. DE C.V.	- DIVIDENDO EN EFECTIVO A RAZÓN DE MXN \$ 0,26695248432013 POR ACCIÓN,		
PENDIENTE	PENDIENTE	COLLADO	G COLLADO, S.A. DE C.V.	- DIVIDENDO EN EFECTIVO A RAZÓN DE MXN \$0,10 POR ACCIÓN	1	
PENDIENTE	PENDIENTE	CADU	CORPOVAEL S.A.B DE C.V.	- DIVIDENDO EN EFECTIVO A RAZÓN DE MXN \$0,33 POR ACCIÓN		
PENDIENTE	PENDIENTE	CADU	CORPOVAEL S.A.B DE C.V.	- DIVIDENDO EN EFECTIVO A RAZÓN DE MXN \$ 0,375 POR ACCIÓN		
PENDIENTE	PENDIENTE	ACTINVR	CORPORACION ACTINVER, S.A.B. DE C.V.	- DIVIDENDO EN EFECTIVO A RAZÓN DE MXN \$ 0,06 POR ACCIÓN		
PENDIENTE	PENDIENTE	MEDICA	MEDICA SUR, S.A. DE C.V.	- DIVIDENDO EN EFECTIVO A RAZÓN DE MXN \$ 0,3042 POR ACCIÓN	24	
PENDIENTE	PENDIENTE	ALEATIC	OHL MEXICO, S.A.B. DE C.V.	- DIVIDENDO EN EFECTIVO A RAZÓN DE MXN \$ 0,45 POR ACCIÓN		
PENDIENTE	PENDIENTE	ACTINVR	CORPORACION ACTINVER, S.A.B. DE C.V.	- DIVIDENDO EN EFECTIVO A RAZÓN DE MXN \$ 0,15 POR ACCIÓN SERIE 'B'	11	
PENDIENTE	PENDIENTE	ACTINVR	CORPORACION ACTINVER, S.A.B. DE C.V.	- DIVIDENDO EN EFECTIVO A RAZÓN DE MXN \$ 0,15 POR ACCIÓN SERIE 'B'	10	
PENDIENTE	PENDIENTE	GAP	GRUPO AEROPORTUARIO DEL PACIFICO, S.A.B. DE C.V.	- DIVIDENDO EN EFECTIVO A RAZÓN DE MXN \$ 4,21 POR ACCIÓN SERIE 'B'		
PENDIENTE	PENDIENTE	HERDEZ	GRUPO HERDEZ, S.A.B. DE C.V.	- DIVIDENDO EN EFECTIVO A RAZÓN DE MXN \$ 0,55 POR ACCIÓN SERIE '""		
PENDIENTE	PENDIENTE	GCC	GRUPO CEMENTOS DE CHIHUAHUA, S.A.B. DE C.V.	- DIVIDENDO EN EFECTIVO A RAZÓN DE MXN \$ 0,8189 POR ACCIÓN SERIE '""		
PENDIENTE	PENDIENTE	CERAMIC	INTERNACIONAL DE CERAMICA, S.A. DE C.V.	- DIVIDENDO EN EFECTIVO A RAZÓN DE MXN \$ 1,023009 POR ACCIÓN SERIE 'B'		
PENDIENTE	PENDIENTE	GSANBOR	GRUPO SANBORNS, S.A.B. DE C.V.	- DIVIDENDO EN EFECTIVO A RAZÓN DE MXN \$ 0,46 POR ACCIÓN SERIE 'B-1'	13	
PENDIENTE	PENDIENTE	GSANBOR	GRUPO SANBORNS, S.A.B. DE C.V.	- DIVIDENDO EN EFECTIVO A RAZÓN DE MXN \$ 0,46 POR ACCIÓN SERIE 'B-1'	14	
PENDIENTE	PENDIENTE	KUO	GRUPO KUO, S.A.B. DE C.V.	- DIVIDENDO EN EFECTIVO A RAZÓN DE MXN \$ 0,88 POR ACCIÓN		
PENDIENTE	PENDIENTE	DINE	DINE, S.A.B. DE C.V.	- DIVIDENDO EN EFECTIVO A RAZÓN DE MXN \$ 0,1573, POR ACCIÓN SERIE 'A Y B'	3	
PENDIENTE	PENDIENTE	FINDEP	FINANCIERA INDEPENDENCIA, S.A.B. DE C.V.	- SPLIT INVERSO A RAZÓN DE 1 ACCIÓN POR CADA 2 ACCIONES DE LA SERIE ANTERIOR		
PENDIENTE	PENDIENTE	VASCONI	GRUPO VASCONIA, S.A.B.	- DIVIDENDO EN EFECTIVO A RAZÓN DE MXN \$ 0,09 POR ACCIÓN SERIE '""		

SISTEMA INTERNACIONAL DE COTIZACIONES

00-Jan-00	06-Jun-19	⊙	VWOB	VANGUARD EMERGING MARKETS GOVERNMENT BOND ETF	- DIVIDENDO EN EFECTIVO A RAZÓN DE USD \$ 0,3307 POR ACCIÓN	
28-Dec-18	28-May-19		PBRA	PETRÓLEO BRASILEIRO S.A. - PETROBRAS	- DIVIDENDO EN EFECTIVO A RAZÓN DE USD \$ 0,285636 POR ACCIÓN	SE MODIFICA EL MONTO
05-Feb-19	07-May-19		AGG	ISHARES CORE U.S. AGGREGATE BOND ETF	- DIVIDENDO EN EFECTIVO A RAZÓN DE USD \$ 0,260316 POR ACCIÓN	
05-Feb-19	07-May-19		ANGL	VANECK VECTORS FALLEN ANGEL HIGH YIELD BOND ETF	- DIVIDENDO EN EFECTIVO A RAZÓN DE USD \$ 0,1347 POR ACCIÓN	
05-Feb-19	07-May-19		GBIL	GOLDMAN SACHS TREASURYACCESS 0-1 YEAR ETF	- DIVIDENDO EN EFECTIVO A RAZÓN DE USD \$ 0,19451 POR ACCIÓN	
05-Feb-19	07-May-19		GHYB	GOLDMAN SACHS ACCESS HIGH YIELD CORPORATE BOND ETF	- DIVIDENDO EN EFECTIVO A RAZÓN DE USD \$ 0,27602 POR ACCIÓN	
05-Feb-19	07-May-19		GIGB	GOLDMAN SACHS ACCESS INVESTMENT GRADE CORPORATE BOND ETF	- DIVIDENDO EN EFECTIVO A RAZÓN DE USD \$ 0,1356 POR ACCIÓN	
05-Feb-19	07-May-19		GOVT	ISHARES U.S. TREASURY BOND ETF	- DIVIDENDO EN EFECTIVO A RAZÓN DE USD \$ 0,045046 POR ACCIÓN	
05-Feb-19	07-May-19		GVI	ISHARES BARCLAYS INTERMEDIATE GOVERNMENT/CREDIT BOND FUND	- DIVIDENDO EN EFECTIVO A RAZÓN DE USD \$ 0,214876 POR ACCIÓN	

Fecha de excupón	Fecha de pago	Clave	Empresa	Tipo de dividendo	Cupón	Observaciones
26-Feb-19	09-May-19	YASKY	YASKAWA ELECTRIC CORPORATION	- DIVIDENDO EN EFECTIVO A RAZÓN DE JPY \$ 22,0181 POR ACCIÓN		SE MODIFICA LA FECHA DE PAGO
26-Feb-19	13-May-19	FRCO	FAST RETAILING CO., LTD.	- DIVIDENDO EN EFECTIVO A RAZÓN DE JPY \$ 203,244 POR ACCIÓN		
01-Mar-19	PENDIENTE	VWV	VIVO PARTICIPACOES SA	- DIVIDENDO EN EFECTIVO A RAZÓN DE USD \$ 0,097934 POR ACCIÓN		
14-Mar-19	07-May-19	CRH	CRH PUBLIC LIMITED COMPANY	- DIVIDENDO EN EFECTIVO A RAZÓN DE USD \$ 0,4674912 POR ACCIÓN		SE MODIFICA EL MONTO
27-Mar-19	09-May-19	ATVI	ACTIVISION BLIZZARD, INC.	- DIVIDENDO EN EFECTIVO A RAZÓN DE USD \$ 0,37 POR ACCIÓN		
27-Mar-19	24-May-19	TOYT	TOYOTA MOTOR CORPORATION	- DIVIDENDO EN EFECTIVO A RAZÓN DE JPY \$ 101,622 POR ACCIÓN		
27-Mar-19	03-Jun-19	NIDEC	NIDEC CORPORATION	- DIVIDENDO EN EFECTIVO A RAZÓN DE JPY \$ 46,57675 POR ACCIÓN		SE PUBLICA LA FECHA DE PAGO
27-Mar-19	04-Jun-19	MTS	MITSUBISHI ELECTRIC CORPORATION	- DIVIDENDO EN EFECTIVO A RAZÓN DE JPY \$ 22,0181 POR ACCIÓN		
27-Mar-19	07-Jun-19	PANAS	PANASONIC CORPORATION	- DIVIDENDO EN EFECTIVO A RAZÓN DE JPY \$ 12,70275 POR ACCIÓN		SE PUBLICAN FECHAS DE PAGO
27-Mar-19	10-Jun-19	HMC	HONDA MOTOR CO. LTD.	- DIVIDENDO EN EFECTIVO A RAZÓN DE USD \$ 0,205463 POR ACCIÓN		
27-Mar-19	19-Jun-19	OMRN	OMRON CORPORATION	- DIVIDENDO EN EFECTIVO A RAZÓN DE JPY \$ 35,5677 POR ACCIÓN		SE PUBLICA FECHA DE PAGO
27-Mar-19	20-Jun-19	SOFT	SOFTBANK GROUP CORP.	- DIVIDENDO EN EFECTIVO A RAZÓN DE JPY \$ 18,6307 POR ACCIÓN		SE PUBLICA FECHA DE PAGO
27-Mar-19	24-Jun-19	DAIF	DAIFUKU CO., LTD.	- DIVIDENDO EN EFECTIVO A RAZÓN DE JPY \$ 50,811 POR ACCIÓN		SE MODIFICA EL MONTO Y LA FECHA DE PAGO
27-Mar-19	26-Jun-19	NTT1	NIPPON TELEGRAPH AND TELEPHONE CORPORATION	- DIVIDENDO EN EFECTIVO A RAZÓN DE JPY \$ 95 POR ACCIÓN		SE MODIFICA EL MONTO Y SE PUBLICA FECHA DE PAGO
27-Mar-19	28-Jun-19	NTDOY	NINTENDO CO., LTD.	- DIVIDENDO EN EFECTIVO A RAZÓN DE JPY \$ 541,984 POR ACCIÓN		SE PUBLICA FECHA DE PAGO Y SE MODIFICA EL MONTO
27-Mar-19	28-Jun-19	FANU	FANUC CORPORATION	- DIVIDENDO EN EFECTIVO A RAZÓN DE JPY \$ 152,924173 POR ACCIÓN		SE MODIFICA EL MONTO
27-Mar-19	28-Jun-19	NIKON	NIKON CORPORATION	- DIVIDENDO EN EFECTIVO A RAZÓN DE JPY \$ 25,4055 POR ACCIÓN		SE PUBLICA FECHA DE PAGO
27-Mar-19	28-Jun-19	SMC	SMC CORPORATION	- DIVIDENDO EN EFECTIVO A RAZÓN DE JPY \$ 84,685 POR ACCIÓN		
27-Mar-19	PENDIENTE	MISU	MISUMI GROUP INC.	- DIVIDENDO EN EFECTIVO A RAZÓN DE JPY \$ 9,306882 POR ACCIÓN		SE MODIFICA EL MONTO
28-Mar-19	10-May-19	NUE	NUCOR CORPORATION	- DIVIDENDO EN EFECTIVO A RAZÓN DE USD \$ 0,4 POR ACCIÓN		
28-Mar-19	24-May-19	PUK	PRUDENTIAL PLC	- DIVIDENDO EN EFECTIVO A RAZÓN DE USD \$ 0,859311 POR ACCIÓN		SE MODIFICA EL MONTO
28-Mar-19	04-Jun-19	TM	TOYOTA MOTOR CORP.	- DIVIDENDO EN EFECTIVO A RAZÓN DE USD \$ 1,72107 POR ACCIÓN		
28-Mar-19	05-Jun-19	SNE	SONY CORP.	- DIVIDENDO EN EFECTIVO A RAZÓN DE USD \$ 0,127244 POR ACCIÓN		
28-Mar-19	06-Jun-19	PKX	POSCO	- DIVIDENDO EN EFECTIVO A RAZÓN DE USD \$ 0,316909 POR ACCIÓN		
01-Apr-19	13-May-19	ITUB	ITAU UMBANCO BANCO MULTIPLO S.A.	- DIVIDENDO EN EFECTIVO A RAZÓN DE USD \$ 0,003783 POR ACCIÓN		SE MODIFICA EL MONTO
04-Apr-19	10-May-19	AXP	AMERICAN EXPRESS COMPANY	- DIVIDENDO EN EFECTIVO A RAZÓN DE USD \$ 0,39 POR ACCIÓN		
04-Apr-19	10-May-19	AXP	AMERICAN EXPRESS COMPANY	- DIVIDENDO EN EFECTIVO A RAZÓN DE USD \$ 0,39 POR ACCIÓN		
04-Apr-19	20-May-19	MROS	MELROSE INDUSTRIES PLC	- DIVIDENDO EN EFECTIVO A RAZÓN DE GBP \$ 0,0305 POR ACCIÓN		
04-Apr-19	20-May-19	MROS	MELROSE INDUSTRIES PLC	- DIVIDENDO EN EFECTIVO A RAZÓN DE GBP \$ 0,0305 POR ACCIÓN		
04-Apr-19	22-May-19	HKM	HIKMA PHARMACEUTICALS PLC	- DIVIDENDO EN EFECTIVO A RAZÓN DE USD \$ 0,26 POR ACCIÓN		
04-Apr-19	22-May-19	HKM	HIKMA PHARMACEUTICALS PLC	- DIVIDENDO EN EFECTIVO A RAZÓN DE USD \$ 0,26 POR ACCIÓN		
04-Apr-19	30-May-19	CBG	COMPANHIA BRASL ADS	- DIVIDENDO EN EFECTIVO A RAZÓN DE USD \$ 0,157607 POR ACCIÓN		SE MODIFICA EL MONTO
04-Apr-19	31-May-19	LYG	LLOYDS TSB GROUP PLC	- DIVIDENDO EN EFECTIVO A RAZÓN DE USD \$ 0,108361 POR ACCIÓN		SE MODIFICA EL MONTO
05-Apr-19	09-May-19	BBD	BANCO BRADESCO, S.A.	- DIVIDENDO EN EFECTIVO A RAZÓN DE USD \$ 0,004097 POR ACCIÓN		SE MODIFICA EL MONTO
08-Apr-19	09-May-19	MA	MASTERCARD INCORPORATED	- DIVIDENDO EN EFECTIVO A RAZÓN DE USD \$ 0,33 POR ACCIÓN		
10-Apr-19	15-May-19	ACN	ACCENTURE PLC	- DIVIDENDO EN EFECTIVO A RAZÓN DE USD \$ 1,46 POR ACCIÓN		
11-Apr-19	10-May-19	GD	GENERAL DYNAMICS CORPORATION	- DIVIDENDO EN EFECTIVO A RAZÓN DE USD \$ 1,02 POR ACCIÓN		
11-Apr-19	13-May-19	MAS	MASCO CORPORATION	- DIVIDENDO EN EFECTIVO A RAZÓN DE USD \$ 0,12 POR ACCIÓN		
11-Apr-19	30-May-19	AV	AVIVA PLC	- DIVIDENDO EN EFECTIVO A RAZÓN DE GBP \$ 0,2075 POR ACCIÓN		
12-Apr-19	10-May-19	BVN	COMPAÑIA DE MINAS BUENAVENTURA S.A.A.	- DIVIDENDO EN EFECTIVO A RAZÓN DE USD \$ 0,057534 POR ACCIÓN		SE MODIFICA EL MONTO
12-Apr-19	PENDIENTE	VWV	VIVO PARTICIPACOES SA	- DIVIDENDO EN EFECTIVO A RAZÓN DE USD \$ 0,375415 POR ACCIÓN		
15-Apr-19	10-May-19	BAP	CREDICORP, LTD	- DIVIDENDO EN EFECTIVO A RAZÓN DE USD \$ 6,0332 POR ACCIÓN		SE MODIFICA EL MONTO
17-Apr-19	15-May-19	CL	COLGATE-PALMOLIVE CO.	- DIVIDENDO EN EFECTIVO A RAZÓN DE USD \$ 0,43 POR ACCIÓN		
17-Apr-19	15-May-19	PG	PROCTER & GAMBLE CO.	- DIVIDENDO EN EFECTIVO A RAZÓN DE USD \$ 0,7459 POR ACCIÓN		
17-Apr-19	03-Jun-19	ZTS	ZOETIS INC.	- DIVIDENDO EN EFECTIVO A RAZÓN DE USD \$ 0,164 POR ACCIÓN		
17-Apr-19	PENDIENTE	BAK	BRASKEM S.A.	- DIVIDENDO EN EFECTIVO A RAZÓN DE USD \$ 1,895445 POR ACCIÓN		
22-Apr-19	07-May-19	SUZ	SUZANO SA	- DIVIDENDO EN EFECTIVO A RAZÓN DE USD \$ 0,205062 POR ACCIÓN		SE MODIFICA EL MONTO
22-Apr-19	13-May-19	DIA	DIAMONDS TRUST SERIES I	- DIVIDENDO EN EFECTIVO A RAZÓN DE USD \$ 0,15757 POR ACCIÓN		
22-Apr-19	20-May-19	CAT	CATERPILLAR INC.	- DIVIDENDO EN EFECTIVO A RAZÓN DE USD \$ 0,86 POR ACCIÓN		
22-Apr-19	22-May-19	APA	APACHE CORP	- DIVIDENDO EN EFECTIVO A RAZÓN DE USD \$ 0,25 POR ACCIÓN		
22-Apr-19	23-May-19	RB	RECHTT BENCISER GROUP PLC	- DIVIDENDO EN EFECTIVO A RAZÓN DE GBP \$ 1,002 POR ACCIÓN		
22-Apr-19	24-May-19	AGK	AGGREKO PLC	- DIVIDENDO EN EFECTIVO A RAZÓN DE GBP \$ 0,1774 POR ACCIÓN		SE MODIFICA EL MONTO
23-Apr-19	08-May-19	LOW	LOWE'S COMPANIES, INC.	- DIVIDENDO EN EFECTIVO A RAZÓN DE USD \$ 0,48 POR ACCIÓN		
23-Apr-19	08-May-19	LEN	LENNAR CORPORATION	- DIVIDENDO EN EFECTIVO A RAZÓN DE USD \$ 0,04 POR ACCIÓN		
23-Apr-19	08-May-19	LEB	LENNAR CORPORATION	- DIVIDENDO EN EFECTIVO A RAZÓN DE USD \$ 0,04 POR ACCIÓN		
23-Apr-19	15-May-19	GBX	THE GREENBRIER COMPANIES, INC.	- DIVIDENDO EN EFECTIVO A RAZÓN DE USD \$ 0,25 POR ACCIÓN		
23-Apr-19	22-May-19	FAST	FASSTENAL COMPANY	- DIVIDENDO EN EFECTIVO A RAZÓN DE USD \$ 0,43 POR ACCIÓN		
23-Apr-19	03-Jun-19	F	FORD MOTOR CO	- DIVIDENDO EN EFECTIVO A RAZÓN DE USD \$ 0,15 POR ACCIÓN		
24-Apr-19	09-May-19	FRC	FIRST REPUBLIC BANK	- DIVIDENDO EN EFECTIVO A RAZÓN DE USD \$ 0,19 POR ACCIÓN		
24-Apr-19	24-May-19	RY	ROYAL BANK OF CANADA	- DIVIDENDO EN EFECTIVO A RAZÓN DE CAD \$ 0,765 POR ACCIÓN		SE MODIFICA EL MONTO
25-Apr-19	09-May-19	ING	ING GROUP	- DIVIDENDO EN EFECTIVO A RAZÓN DE USD \$ 0,397833 POR ACCIÓN		SE MODIFICA EL MONTO
25-Apr-19	21-May-19	CLB	CORE LABORATORIES N.V.	- DIVIDENDO EN EFECTIVO A RAZÓN DE USD \$ 0,55 POR ACCIÓN		
25-Apr-19	23-May-19	GLEN	GLENCORE INTERNATIONAL PLC.	- DIVIDENDO EN EFECTIVO A RAZÓN DE USD \$ 0,1 POR ACCIÓN		
25-Apr-19	24-May-19	PFC	PETROFAC	- DIVIDENDO EN EFECTIVO A RAZÓN DE GBP \$ 0,1934 POR ACCIÓN		SE MODIFICA EL MONTO
25-Apr-19	24-May-19	ANTO	ANTOFAGASTA PLC	- DIVIDENDO EN EFECTIVO A RAZÓN DE USD \$ 0,37 POR ACCIÓN		
25-Apr-19	31-May-19	WSM	WILLIAMS-SONOMA, INC.	- DIVIDENDO EN EFECTIVO A RAZÓN DE USD \$ 0,48 POR ACCIÓN		
25-Apr-19	05-Jun-19	MANU	MANCHESTER UNITED PLC	- DIVIDENDO EN EFECTIVO A RAZÓN DE USD \$ 0,09 POR ACCIÓN		
25-Apr-19	06-Jun-19	WEIR	THE WEIR GROUP PLC	- DIVIDENDO EN EFECTIVO A RAZÓN DE GBP \$ 0,3045 POR ACCIÓN		
26-Apr-19	08-May-19	ASML	ASML HOLDING N.V.	- DIVIDENDO EN EFECTIVO A RAZÓN DE EUR \$ 1,785 POR ACCIÓN		SE MODIFICA EL MONTO
26-Apr-19	10-May-19	BK	THE BANK OF NEW YORK MELLON CORPORATION	- DIVIDENDO EN EFECTIVO A RAZÓN DE USD \$ 0,28 POR ACCIÓN		
29-Apr-19	08-May-19	HEJO	HEINEKEN HOLDING N.V.	- DIVIDENDO EN EFECTIVO A RAZÓN DE EUR \$ 0,8585 POR ACCIÓN		SE MODIFICA EL MONTO
29-Apr-19	08-May-19	HEIA	HEINEKEN N.V.	- DIVIDENDO EN EFECTIVO A RAZÓN DE EUR \$ 0,8585 POR ACCIÓN		SE MODIFICA EL MONTO
29-Apr-19	09-May-19	AGNC	AMERICAN CAPITAL AGENCY CORP.	- DIVIDENDO EN EFECTIVO A RAZÓN DE USD \$ 0,18 POR ACCIÓN		
29-Apr-19	15-May-19	AOS	A.O. SMITH CORPORATION	- DIVIDENDO EN EFECTIVO A RAZÓN DE USD \$ 0,22 POR ACCIÓN		
29-Apr-19	15-May-19	STAG	STAG INDUSTRIAL, INC.	- DIVIDENDO EN EFECTIVO A RAZÓN DE USD \$ 0,19167 POR ACCIÓN		
29-Apr-19	15-May-19	MS	MORGAN STANLEY	- DIVIDENDO EN EFECTIVO A RAZÓN DE USD \$ 0,3 POR ACCIÓN		
30-Apr-19	08-May-19	MMK	MAYR-MELNHOF KARTON AG	- DIVIDENDO EN EFECTIVO A RAZÓN DE EUR \$ 2,32 POR ACCIÓN		
30-Apr-19	15-May-19	AES	THE AES CORPORATION	- DIVIDENDO EN EFECTIVO A RAZÓN DE USD \$ 0,1365 POR ACCIÓN		
30-Apr-19	03-Jun-19	GT	THE GOODYEAR TIRE & RUBBER CO.	- DIVIDENDO EN EFECTIVO A RAZÓN DE USD \$ 0,16 POR ACCIÓN		
30-Apr-19	06-Jul-19	SBS	COMPANHIA DE SANEAMENTO BÁSICO DO ESTADO DE SÃO PAULO	- DIVIDENDO EN EFECTIVO A RAZÓN DE USD \$ 0,242436 POR ACCIÓN		SE PUBLICA FECHA EXCUPON
30-Apr-19	PENDIENTE	ELP	COMPANHIA PARAANAENSE DE ENERGIA-COPEL	- DIVIDENDO EN EFECTIVO A RAZÓN DE USD \$ 0,086265 POR ACCIÓN		
02-May-19	07-May-19	BIL	SPDR BARCLAYS CAPITAL 1-3 MONTH T-BILL	- DIVIDENDO EN EFECTIVO A RAZÓN DE USD \$ 0,173819 POR ACCIÓN		
02-May-19	07-May-19	BWX	SPDR BARCLAYS CAPITAL INTERNATIONAL TREASURY BOND	- DIVIDENDO EN EFECTIVO A RAZÓN DE USD \$ 0,026885 POR ACCIÓN		
02-May-19	07-May-19	EAGG	ISHARES ESG U.S. AGGREGATE BOND ETF	- DIVIDENDO EN EFECTIVO A RAZÓN DE USD \$ 0,132898 POR ACCIÓN		
02-May-19	07-May-19	EBND	SPDR® BLOOMBERG BARCLAYS EMERGING MARKETS LOCAL BOND ETF	- DIVIDENDO EN EFECTIVO A RAZÓN DE USD \$ 0,112956 POR ACCIÓN		
02-May-19	07-May-19	EMB	ISHARES JP MORGAN USD EMRG_MKT_BD.FD.	- DIVIDENDO EN EFECTIVO A RAZÓN DE USD \$ 0,448887 POR ACCIÓN		
02-May-19	07-May-19	EMHY	ISHARES EMERGING MARKETS HIGH YIELD BOND FUND	- DIVIDENDO EN EFECTIVO A RAZÓN DE USD \$ 0,215143 POR ACCIÓN		

Fecha de excupón	Fecha de pago	Clave	Empresa	Tipo de dividendo	Cupón	Observaciones
02-May-19	07-May-19	FLOT	ISHARES FLOATING RATE NOTE FUND	- DIVIDENDO EN EFECTIVO A RAZÓN DE USD \$ 0.124307 POR ACCIÓN		
02-May-19	07-May-19	FLRN	SPDR® BLOOMBERG BARCLAYS INVESTMENT GRADE FLOATING RATE ETF	- DIVIDENDO EN EFECTIVO A RAZÓN DE USD \$ 0.075557 POR ACCIÓN		
02-May-19	07-May-19	FLTR	MARKET VECTORS INVESTMENT GRADE FLOATING RATE ETF	- DIVIDENDO EN EFECTIVO A RAZÓN DE USD \$ 0.0664 POR ACCIÓN		
02-May-19	07-May-19	HYEM	MARKET VECTORS EMERGING MARKETS HIGH YIELD BOND ETF	- DIVIDENDO EN EFECTIVO A RAZÓN DE USD \$ 0.1168 POR ACCIÓN		
02-May-19	07-May-19	HYG	ISHARES IBOXX \$ HIGH YIELD CORPORATE BOND FUND	- DIVIDENDO EN EFECTIVO A RAZÓN DE USD \$ 0.366383 POR ACCIÓN		
02-May-19	07-May-19	IBDK	ISHARES® IBONDS® DEC 2019 TERM CORPORATE ETF	- DIVIDENDO EN EFECTIVO A RAZÓN DE USD \$ 0.049885 POR ACCIÓN		
02-May-19	07-May-19	IBDL	ISHARES® IBONDS® DEC 2020 TERM CORPORATE ETF	- DIVIDENDO EN EFECTIVO A RAZÓN DE USD \$ 0.055008 POR ACCIÓN		
02-May-19	07-May-19	IBDM	ISHARES® IBONDS® DEC 2021 TERM CORPORATE ETF	- DIVIDENDO EN EFECTIVO A RAZÓN DE USD \$ 0.057001 POR ACCIÓN		
02-May-19	07-May-19	IBDN	ISHARES® IBONDS® DEC 2022 TERM CORPORATE ETF	- DIVIDENDO EN EFECTIVO A RAZÓN DE USD \$ 0.06122 POR ACCIÓN		
02-May-19	07-May-19	IBDO	ISHARES® IBONDS® DEC 2023 TERM CORPORATE ETF	- DIVIDENDO EN EFECTIVO A RAZÓN DE USD \$ 0.064253 POR ACCIÓN		
02-May-19	07-May-19	IBDP	ISHARES® IBONDS® DEC 2024 TERM CORPORATE ETF	- DIVIDENDO EN EFECTIVO A RAZÓN DE USD \$ 0.066395 POR ACCIÓN		
02-May-19	07-May-19	IBDQ	ISHARES® IBONDS® DEC 2025 TERM CORPORATE ETF	- DIVIDENDO EN EFECTIVO A RAZÓN DE USD \$ 0.070086 POR ACCIÓN		
02-May-19	07-May-19	IBDR	ISHARES® IBONDS® DEC 2026 TERM CORPORATE ETF	- DIVIDENDO EN EFECTIVO A RAZÓN DE USD \$ 0.07009 POR ACCIÓN		
02-May-19	07-May-19	IBDS	ISHARES® IBONDS® DEC 2027 TERM CORPORATE ETF	- DIVIDENDO EN EFECTIVO A RAZÓN DE USD \$ 0.074366 POR ACCIÓN		
02-May-19	07-May-19	IEF	ISHARES BARCLAYS 7-10 YEAR TREASURY BOND FUND	- DIVIDENDO EN EFECTIVO A RAZÓN DE USD \$ 0.211512 POR ACCIÓN		
02-May-19	07-May-19	IEI	ISHARES BARCLAYS 3-7 YEAR TREASURY BOND FUND	- DIVIDENDO EN EFECTIVO A RAZÓN DE USD \$ 0.228075 POR ACCIÓN		
02-May-19	07-May-19	IGIB	ISHARES INTERMEDIATE-TERM CORPORATE BOND ETF	- DIVIDENDO EN EFECTIVO A RAZÓN DE USD \$ 0.170688 POR ACCIÓN		
02-May-19	07-May-19	IIGL	ISHARES LONG-TERM CORPORATE BOND ETF	- DIVIDENDO EN EFECTIVO A RAZÓN DE USD \$ 0.212673 POR ACCIÓN		
02-May-19	07-May-19	IGSB	ISHARES SHORT-TERM CORPORATE BOND ETF	- DIVIDENDO EN EFECTIVO A RAZÓN DE USD \$ 0.138042 POR ACCIÓN		
02-May-19	07-May-19	ILTB	ISHARES CORE 10+ YEAR USD BOND ETF	- DIVIDENDO EN EFECTIVO A RAZÓN DE USD \$ 0.198102 POR ACCIÓN		
02-May-19	07-May-19	IPE	SPDR BARCLAYS CAPITAL TIPS	- DIVIDENDO EN EFECTIVO A RAZÓN DE USD \$ 0.235095 POR ACCIÓN		
02-May-19	07-May-19	ITE	SPDR BARCLAYS CAPITAL INTERMEDIATE TERM TREASURY	- DIVIDENDO EN EFECTIVO A RAZÓN DE USD \$ 0.108918 POR ACCIÓN		
02-May-19	07-May-19	ITM	MARKET VECTORS INTERMEDIATE MUNICIPAL INDEX ETF	- DIVIDENDO EN EFECTIVO A RAZÓN DE USD \$ 0.0928 POR ACCIÓN		
02-May-19	07-May-19	JNK	SPDR BARCLAYS CAPITAL HIGH YIELD BOND	- DIVIDENDO EN EFECTIVO A RAZÓN DE USD \$ 0.170785 POR ACCIÓN		
02-May-19	07-May-19	LQD	ISHARES IBOXX & INVESTMENT GRADE CORPORATE BOND FUND	- DIVIDENDO EN EFECTIVO A RAZÓN DE USD \$ 0.351627 POR ACCIÓN		
02-May-19	07-May-19	LVHD	LEGG MASON LOW VOLATILITY HIGH DIVIDEND ETF	- DIVIDENDO EN EFECTIVO A RAZÓN DE USD \$ 0.284314 POR ACCIÓN		
02-May-19	07-May-19	MBB	ISHARES BARCLAYS MBS BOND FUND	- DIVIDENDO EN EFECTIVO A RAZÓN DE USD \$ 0.2621 POR ACCIÓN		
02-May-19	07-May-19	MLN	MARKET VECTORS LONG MUNICIPAL INDEX ETF	- DIVIDENDO EN EFECTIVO A RAZÓN DE USD \$ 0.0473 POR ACCIÓN		
02-May-19	07-May-19	QLTA	ISHARES AAA - A RATED CORPORATE BOND FUND	- DIVIDENDO EN EFECTIVO A RAZÓN DE USD \$ 0.137774 POR ACCIÓN		
02-May-19	07-May-19	SHV	ISHARES BARCLAYS SHORT TREASURY BOND FUND	- DIVIDENDO EN EFECTIVO A RAZÓN DE USD \$ 0.217832 POR ACCIÓN		
02-May-19	07-May-19	SHY	ISHARES BARCLAYS 1-3 YEAR TREASURY BOND FUND	- DIVIDENDO EN EFECTIVO A RAZÓN DE USD \$ 0.156364 POR ACCIÓN		
02-May-19	07-May-19	SHYG	ISHARES 0-5 YEAR HIGH YIELD CORPORATE BOND ETF	- DIVIDENDO EN EFECTIVO A RAZÓN DE USD \$ 0.201079 POR ACCIÓN		
02-May-19	07-May-19	SJNK	SPDR BLOOMBERG BARCLAYS SHORT TERM HIGH YIELD BOND ETF	- DIVIDENDO EN EFECTIVO A RAZÓN DE USD \$ 0.130203 POR ACCIÓN		
02-May-19	07-May-19	SLQD	ISHARES 0-5 YEAR INVESTMENT GRADE CORPORATE BOND ETF	- DIVIDENDO EN EFECTIVO A RAZÓN DE USD \$ 0.120755 POR ACCIÓN		
02-May-19	07-May-19	SPAB	SPDR® PORTFOLIO AGGREGATE BOND ETF	- DIVIDENDO EN EFECTIVO A RAZÓN DE USD \$ 0.0734 POR ACCIÓN		
02-May-19	07-May-19	SPIB	SPDR® PORTFOLIO INTERMEDIATE TERM CORPORATE BOND ETF	- DIVIDENDO EN EFECTIVO A RAZÓN DE USD \$ 0.093084 POR ACCIÓN		
02-May-19	07-May-19	SPLB	SPDR® PORTFOLIO LONG TERM CORPORATE BOND ETF	- DIVIDENDO EN EFECTIVO A RAZÓN DE USD \$ 0.097399 POR ACCIÓN		
02-May-19	07-May-19	SPSB	SPDR® PORTFOLIO SHORT TERM CORPORATE BOND ETF	- DIVIDENDO EN EFECTIVO A RAZÓN DE USD \$ 0.073963 POR ACCIÓN		
02-May-19	07-May-19	SPTL	SPDR® PORTFOLIO LONG TERM TREASURY ETF	- DIVIDENDO EN EFECTIVO A RAZÓN DE USD \$ 0.081798 POR ACCIÓN		
02-May-19	07-May-19	SPTS	SPDR® PORTFOLIO SHORT TERM TREASURY ETF	- DIVIDENDO EN EFECTIVO A RAZÓN DE USD \$ 0.059737 POR ACCIÓN		
02-May-19	07-May-19	STIP	ISHARES 0-5 YEAR TIPS BOND ETF	- DIVIDENDO EN EFECTIVO A RAZÓN DE USD \$ 0.103322 POR ACCIÓN		
02-May-19	07-May-19	SUSB	ISHARES ESG 1-5 YEAR USD CORPORATE BOND ETF	- DIVIDENDO EN EFECTIVO A RAZÓN DE USD \$ 0.060406 POR ACCIÓN		
02-May-19	07-May-19	SUSC	ISHARES ESG USD CORPORATE BOND ETF	- DIVIDENDO EN EFECTIVO A RAZÓN DE USD \$ 0.069015 POR ACCIÓN		
02-May-19	07-May-19	TIP	ISHARES BARCLAYS TIPS BOND FUND	- DIVIDENDO EN EFECTIVO A RAZÓN DE USD \$ 0.034818 POR ACCIÓN		
02-May-19	07-May-19	TLH	ISHARES BARCLAYS 10-20 YEAR TREASURY BOND FUND	- DIVIDENDO EN EFECTIVO A RAZÓN DE USD \$ 0.279364 POR ACCIÓN		
02-May-19	07-May-19	TLT	ISHARES BARCLAYS 20+ YEAR TREASURY BOND FUND	- DIVIDENDO EN EFECTIVO A RAZÓN DE USD \$ 0.25891 POR ACCIÓN		
02-May-19	07-May-19	USIG	ISHARES BROAD USD INVESTMENT GRADE CORPORATE BOND ETF	- DIVIDENDO EN EFECTIVO A RAZÓN DE USD \$ 0.184999 POR ACCIÓN		
02-May-19	07-May-19	WIP	SPDR DB INTERNATIONAL GOVERNMENT INFLATION-PROTECTED BOND ETF	- DIVIDENDO EN EFECTIVO A RAZÓN DE USD \$ 0.182297 POR ACCIÓN		
02-May-19	08-May-19	FXA	CURRENCYSHARES AUSTRALIAN DOLLAR TRUST	- DIVIDENDO EN EFECTIVO A RAZÓN DE USD \$ 0.05206 POR ACCIÓN		
02-May-19	08-May-19	FXC	CURRENCYSHARES CANADIAN DOLLAR TRUST	- DIVIDENDO EN EFECTIVO A RAZÓN DE USD \$ 0.0501 POR ACCIÓN		
02-May-19	08-May-19	PFF	ISHARES S&P U.S. PREFERRED STOCK INDEX FUND	- DIVIDENDO EN EFECTIVO A RAZÓN DE USD \$ 0.171983 POR ACCIÓN		
02-May-19	16-May-19	KBH	KB HOME	- DIVIDENDO EN EFECTIVO A RAZÓN DE USD \$ 0.025 POR ACCIÓN		SE MODIFICA FECHA EXCUPON
02-May-19	17-May-19	SCCO	SOUTHERN COPPER CORPORATION	- DIVIDENDO EN EFECTIVO A RAZÓN DE USD \$ 0.4 POR ACCIÓN		
02-May-19	23-May-19	DAL	DELTA AIR LINES INC.	- DIVIDENDO EN EFECTIVO A RAZÓN DE USD \$ 0.35 POR ACCIÓN		
02-May-19	25-May-19	ARNC	ARCONIC INC.	- DIVIDENDO EN EFECTIVO A RAZÓN DE USD \$ 0.02 POR ACCIÓN		
02-May-19	28-May-19	DWDP	DOWDUPONT INC.	- DIVIDENDO EN EFECTIVO A RAZÓN DE USD \$ 0.14 POR ACCIÓN		SE PUBLICA FECHA EXCUPON
02-May-19	23-May-19	LSE	LONDON STOCK EXCHANGE GROUP PLC	- DIVIDENDO EN EFECTIVO A RAZÓN DE GBP \$ 0.432 POR ACCIÓN		
02-May-19	05-Jun-19	UL	UNILEVER PLC	- DIVIDENDO EN EFECTIVO A RAZÓN DE USD \$ 0.4591 POR ACCIÓN		SE MODIFICA EL MONTO
02-May-19	10-Jun-19	NSC	NORFOLK SOUTHERN CORPORATION	- DIVIDENDO EN EFECTIVO A RAZÓN DE USD \$ 0.86 POR ACCIÓN		
02-May-19	13-Jun-19	ITUB	ITAU UNBANCO BANCO MULTIPLO S.A.	- DIVIDENDO EN EFECTIVO A RAZÓN DE USD \$ 0.003831 POR ACCIÓN		SE MODIFICA EL MONTO
02-May-19	PENDIENTE	VIV	VIVO PARTICIPACOES SA	- DIVIDENDO EN EFECTIVO A RAZÓN DE USD \$ 0.075135 POR ACCIÓN		
02-May-19	PENDIENTE	CPFL	CPFL ENERGIA, S.A.	- DIVIDENDO EN EFECTIVO A RAZÓN DE USD \$ 0.224541 POR ACCIÓN		
03-May-19	14-May-19	TEO	TELECOM ARGENTINA S.A.	- DIVIDENDO EN EFECTIVO A RAZÓN DE USD \$ 0.325771 POR ACCIÓN		
03-May-19	16-May-19	SYF	SYNCHRONY FINANCIAL	- DIVIDENDO EN EFECTIVO A RAZÓN DE USD \$ 0.21 POR ACCIÓN		
03-May-19	17-May-19	AMP	AMERIPRISE FINANCIAL, INC.	- DIVIDENDO EN EFECTIVO A RAZÓN DE USD \$ 0.97 POR ACCIÓN		
03-May-19	17-May-19	CS	CREDIT SUISSE GROUP	- DIVIDENDO EN EFECTIVO A RAZÓN DE USD \$ 0.257126 POR ACCIÓN		
03-May-19	20-May-19	TXN	TEXAS INSTRUMENTS INC	- DIVIDENDO EN EFECTIVO A RAZÓN DE USD \$ 0.77 POR ACCIÓN		
03-May-19	07-Jun-19	EVTC	EVERTEC, INC.	- DIVIDENDO EN EFECTIVO A RAZÓN DE USD \$ 0.045 POR ACCIÓN		
03-May-19	10-Jun-19	BBD	BANCO BRADESCO, S.A.	- DIVIDENDO EN EFECTIVO A RAZÓN DE USD \$ 0.00406 POR ACCIÓN		SE MODIFICA EL MONTO
06-May-19	08-May-19	UBS	UBS GROUP AG	- DIVIDENDO EN EFECTIVO A RAZÓN DE CHF \$ 0.7 POR ACCIÓN		
06-May-19	08-May-19	BAS	BASF SE	- DIVIDENDO EN EFECTIVO A RAZÓN DE EUR \$ 2.356 POR ACCIÓN		
06-May-19	08-May-19	COBO	COLOPLAST A/S	- DIVIDENDO EN EFECTIVO A RAZÓN DE DKK \$ 3.65 POR ACCIÓN		SE MODIFICA EL MONTO
06-May-19	08-May-19	GCO	GRUPO CATALANA OCCIDENTE S.A.	- DIVIDENDO EN EFECTIVO A RAZÓN DE EUR \$ 0.298728 POR ACCIÓN		
06-May-19	15-May-19	TGP	TEEKAY LNG PARTNERS L.P.	- DIVIDENDO EN EFECTIVO A RAZÓN DE USD \$ 0.19 POR ACCIÓN		
06-May-19	01-Jun-19	FE	FIRSTENERGY CORP.	- DIVIDENDO EN EFECTIVO A RAZÓN DE USD \$ 0.38 POR ACCIÓN		
06-May-19	01-Jun-19	INTC	INTEL CORPORATION	- DIVIDENDO EN EFECTIVO A RAZÓN DE USD \$ 0.315 POR ACCIÓN		
06-May-19	05-Jun-19	SID	CIA SIDERURGICA NAEL-SP	- DIVIDENDO EN EFECTIVO A RAZÓN DE USD \$ 0.162504 POR ACCIÓN		SE PUBLICA FECHA DE PAGO Y SE MODIFICA EL MONTO
06-May-19	13-Jun-19	ABB	ABB LTD	- DIVIDENDO EN EFECTIVO A RAZÓN DE USD \$ 0.498186 POR ACCIÓN		SE MODIFICA EL MONTO
06-May-19	13-Jun-19	MET	METLIFE, INC.	- DIVIDENDO EN EFECTIVO A RAZÓN DE USD \$ 0.44 POR ACCIÓN		
06-May-19	13-Jun-19	ALTY	GLOBAL X SUPERDIVIDEND® ALTERNATIVES ETF	- DIVIDENDO EN EFECTIVO A RAZÓN DE USD \$ 0.0956 POR ACCIÓN		
06-May-19	PENDIENTE	CIG	COMPANHIA ENERGETICA DE MINAS GERAIS	- DIVIDENDO EN EFECTIVO A RAZÓN DE USD \$ 0.09416 POR ACCIÓN		
07-May-19	09-May-19	LISP	CHOCOLADEFABRIKEN LINDT SPRÜNGLI AG	- DIVIDENDO EN EFECTIVO A RAZÓN DE CHF \$ 41.6 POR ACCIÓN		SE MODIFICA EL MONTO
07-May-19	09-May-19	GALP	GALP ENERGIA, SGPS, S.A.	- DIVIDENDO EN EFECTIVO A RAZÓN DE EUR \$ 0.2574 POR ACCIÓN		SE MODIFICA EL MONTO
07-May-19	09-May-19	BN	DANONE	- DIVIDENDO EN EFECTIVO A RAZÓN DE EUR \$ 1.358 POR ACCIÓN		SE PUBLICA FECHA EXCUPON
07-May-19	09-May-19	KBC1	KBC GROUP NV	- DIVIDENDO EN EFECTIVO A RAZÓN DE EUR \$ 1.75 POR ACCIÓN		

Fecha de excupón	Fecha de pago	Clave	Empresa	Tipo de dividendo	Cupón	Observaciones
07-May-19	22-May-19	MKTX	MARKETAXESS HOLDINGS INC.	- DIVIDENDO EN EFECTIVO A RAZÓN DE USD \$ 0.51 POR ACCIÓN		
07-May-19	22-May-19	AAL	AMERICAN AIRLINES GROUP INC.	- DIVIDENDO EN EFECTIVO A RAZÓN DE USD \$ 0.1 POR ACCIÓN		
07-May-19	22-May-19	APTIV	APTIV PLC	- DIVIDENDO EN EFECTIVO A RAZÓN DE USD \$ 0.176 POR ACCIÓN		
07-May-19	24-May-19	LOGM	LOGMEIN, INC.	- DIVIDENDO EN EFECTIVO A RAZÓN DE USD \$ 0.325 POR ACCIÓN		
07-May-19	31-May-19	SNY	SANOFI - AVENTIS	- DIVIDENDO EN EFECTIVO A RAZÓN DE USD \$ 1.155626 POR ACCIÓN		SE MODIFICA EL MONTO
08-May-19	14-May-19	HMB	H & M HENNES & MAURITZ AB	- DIVIDENDO EN EFECTIVO A RAZÓN DE SEK \$ 3.43 POR ACCIÓN		SE MODIFICA EL MONTO
08-May-19	14-May-19	TX	TERNIUM, S.A	- DIVIDENDO EN EFECTIVO A RAZÓN DE USD \$ 1.2 POR ACCIÓN		
08-May-19	17-May-19	TX	TERNIUM, S.A	- DIVIDENDO EN EFECTIVO A RAZÓN DE USD \$ 1.2 POR ACCIÓN		
08-May-19	24-May-19	SIMO	SILICON MOTION TECHNOLOGY CORPORATION	- DIVIDENDO EN EFECTIVO A RAZÓN DE USD \$ 0.2975 POR ACCIÓN		
08-May-19	24-May-19	SBUX	STARBUCKS CORP.	- DIVIDENDO EN EFECTIVO A RAZÓN DE USD \$ 0.36 POR ACCIÓN		
08-May-19	05-Oct-19	BME	BOLSAS Y MERCADOS ESPAÑOLES Y SISTEMAS FINANCIEROS, S.A.	- DIVIDENDO EN EFECTIVO A RAZÓN DE EUR \$ 0.4617 POR ACCIÓN		SE MODIFICA EL MONTO
09-May-19	13-May-19	DB1	DEUTSCHE BÖERSE AG	- DIVIDENDO EN EFECTIVO A RAZÓN DE EUR \$ 1.987875 POR ACCIÓN		SE MODIFICA EL MONTO
09-May-19	13-May-19	ALV	ALLIANZ SE	- DIVIDENDO EN EFECTIVO A RAZÓN DE EUR \$ 6.62625 POR ACCIÓN		SE MODIFICA EL MONTO
09-May-19	20-May-19	WRK	WESTROCK COMPANY	- DIVIDENDO EN EFECTIVO A RAZÓN DE USD \$ 0.455 POR ACCIÓN		
09-May-19	24-May-19	STZ	CONSTELLATION BRANDS, INC.	- DIVIDENDO EN EFECTIVO A RAZÓN DE USD \$ 0.75 POR ACCIÓN		
09-May-19	24-May-19	WAB	WESTINGHOUSE AIR BRAKE TECHNOLOGIES CORPORATION	- DIVIDENDO EN EFECTIVO A RAZÓN DE USD \$ 0.12 POR ACCIÓN		
09-May-19	24-May-19	COST	COSTCO WHOLESALE CORPORATION	- DIVIDENDO EN EFECTIVO A RAZÓN DE USD \$ 0.65 POR ACCIÓN		
09-May-19	24-May-19	TILE	INTERFACE, INC.	- DIVIDENDO EN EFECTIVO A RAZÓN DE USD \$ 0.065 POR ACCIÓN		
09-May-19	01-Jun-19	WFC	WELLS FARGO & CO	- DIVIDENDO EN EFECTIVO A RAZÓN DE USD \$ 0.45 POR ACCIÓN		
09-May-19	03-Jun-19	WMT	WAL MART STORES	- DIVIDENDO EN EFECTIVO A RAZÓN DE USD \$ 0.53 POR ACCIÓN		
09-May-19	03-Jun-19	WMT	WAL MART STORES	- DIVIDENDO EN EFECTIVO A RAZÓN DE USD \$ 0.53 POR ACCIÓN		
09-May-19	07-Jun-19	PFE	PFIZER INC.	- DIVIDENDO EN EFECTIVO A RAZÓN DE USD \$ 0.36 POR ACCIÓN		
09-May-19	07-Jun-19	PH	PARKER-HANNIFIN CORPORATION	- DIVIDENDO EN EFECTIVO A RAZÓN DE USD \$ 0.88 POR ACCIÓN		
09-May-19	07-Jun-19	BA	BOEING CO.	- DIVIDENDO EN EFECTIVO A RAZÓN DE USD \$ 2.055 POR ACCIÓN		
09-May-19	10-Jun-19	IBM	INTERNATIONAL BUSINESS MACHINES CORP.	- DIVIDENDO EN EFECTIVO A RAZÓN DE USD \$ 1.62 POR ACCIÓN		
09-May-19	10-Jun-19	EMC	ENEL CHILE S.A.	- DIVIDENDO EN EFECTIVO A RAZÓN DE USD \$ 0.14793 POR ACCIÓN		SE PUBLICA FECHA DE PAGO Y SE MODIFICA EL MONTO
09-May-19	10-Jun-19	AEP	AMERICAN ELECTRIC POWER COMPANY, INC.	- DIVIDENDO EN EFECTIVO A RAZÓN DE USD \$ 0.67 POR ACCIÓN		
09-May-19	12-Jun-19	PPG	PPG INDUSTRIES, INC.	- DIVIDENDO EN EFECTIVO A RAZÓN DE USD \$ 0.48 POR ACCIÓN		
09-May-19	21-Jun-19	BP	BP PLC	- DIVIDENDO EN EFECTIVO A RAZÓN DE USD \$ 0.61 POR ACCIÓN		
09-May-19	28-Jun-19	CXO	CONCHO RESOURCES INC.	- DIVIDENDO EN EFECTIVO A RAZÓN DE USD \$ 0.125 POR ACCIÓN		
10-May-19	14-May-19	ADS	ADIDAS AG	- DIVIDENDO EN EFECTIVO A RAZÓN DE EUR \$ 2.466438 POR ACCIÓN		
10-May-19	14-May-19	ACC	ACCOR	- DIVIDENDO EN EFECTIVO A RAZÓN DE EUR \$ 0.735 POR ACCIÓN		SE MODIFICA EL MONTO
10-May-19	14-May-19	HEI	HEIDELBERGCEMENT AG	- DIVIDENDO EN EFECTIVO A RAZÓN DE EUR \$ 1.546125 POR ACCIÓN		SE MODIFICA EL MONTO
10-May-19	14-May-19	KGX	KION GROUP AG	- DIVIDENDO EN EFECTIVO A RAZÓN DE EUR \$ 0.8835 POR ACCIÓN		SE MODIFICA EL MONTO
10-May-19	16-May-19	EPIA	EPIROC AKTIEBOLAG	- DIVIDENDO EN EFECTIVO A RAZÓN DE SEK \$ 0.735 POR ACCIÓN		
10-May-19	16-May-19	EPIA	EPIROC AKTIEBOLAG	- DIVIDENDO EN EFECTIVO A RAZÓN DE SEK \$ 0.735 POR ACCIÓN		
10-May-19	20-May-19	BOKA	ROYAL BOSKALIS WESTMINSTER N.V.	- DIVIDENDO EN EFECTIVO A RAZÓN DE EUR \$ 0.425 POR ACCIÓN		SE MODIFICA EL MONTO
10-May-19	20-May-19	ETFC	E*TRADE FINANCIAL CORPORATION	- DIVIDENDO EN EFECTIVO A RAZÓN DE USD \$ 0.14 POR ACCIÓN		
10-May-19	21-May-19	CG	THE CARLYLE GROUP L.P.	- DIVIDENDO EN EFECTIVO A RAZÓN DE USD \$ 0.19 POR ACCIÓN		
10-May-19	21-May-19	BMA	BANCO MACRO S.A.	- DIVIDENDO EN EFECTIVO A RAZÓN DE USD \$ 2.18199 POR ACCIÓN		SE MODIFICA EL MONTO
10-May-19	21-May-19	CG	THE CARLYLE GROUP L.P.	- DIVIDENDO EN EFECTIVO A RAZÓN DE USD \$ 0.0996 POR ACCIÓN		
10-May-19	21-May-19	CG	THE CARLYLE GROUP L.P.	- DIVIDENDO EN EFECTIVO A RAZÓN DE USD \$ 0.0027 POR ACCIÓN		
10-May-19	21-May-19	CG	THE CARLYLE GROUP L.P.	- DIVIDENDO EN EFECTIVO A RAZÓN DE USD \$ 0.0023 POR ACCIÓN		
10-May-19	21-May-19	CG	THE CARLYLE GROUP L.P.	- DIVIDENDO EN EFECTIVO A RAZÓN DE USD \$ 0.0854 POR ACCIÓN		
10-May-19	22-May-19	BRSS	GLOBAL BRASS AND COPPER HOLDINGS, INC.	- DIVIDENDO EN EFECTIVO A RAZÓN DE USD \$ 0.09 POR ACCIÓN		
10-May-19	23-May-19	COF	CAPITAL ONE FINANCIAL CORPORATION	- DIVIDENDO EN EFECTIVO A RAZÓN DE USD \$ 0.4 POR ACCIÓN		
10-May-19	28-May-19	DHI	D.R. HORTON, INC.	- DIVIDENDO EN EFECTIVO A RAZÓN DE USD \$ 0.15 POR ACCIÓN		
10-May-19	28-May-19	KKRC	KKR & CO. L.P.	- DIVIDENDO EN EFECTIVO A RAZÓN DE USD \$ 0.125 POR ACCIÓN		
10-May-19	29-May-19	JHG	JANUS HENDERSON GROUP PLC	- DIVIDENDO EN EFECTIVO A RAZÓN DE USD \$ 0.36 POR ACCIÓN		
10-May-19	03-Jun-19	COP	CONOCOPHILLIPS	- DIVIDENDO EN EFECTIVO A RAZÓN DE USD \$ 0.305 POR ACCIÓN		
10-May-19	03-Jun-19	DSM	KONINKLIJKE DSM N.V.	- DIVIDENDO EN EFECTIVO A RAZÓN DE EUR \$ 1.3005 POR ACCIÓN		
10-May-19	10-Jun-19	ROK	ROCKWELL AUTOMATION, INC.	- DIVIDENDO EN EFECTIVO A RAZÓN DE USD \$ 0.97 POR ACCIÓN		
10-May-19	10-Jun-19	XOM	EXXON MOBIL CO.	- DIVIDENDO EN EFECTIVO A RAZÓN DE USD \$ 0.87 POR ACCIÓN		
10-May-19	10-Jun-19	X	UNITED STATES STEEL CORP.	- DIVIDENDO EN EFECTIVO A RAZÓN DE USD \$ 0.05 POR ACCIÓN		
10-May-19	05-Jul-19	JBSAY	JBS S.A.	- DIVIDENDO EN EFECTIVO A RAZÓN DE USD \$ 0.001004 POR ACCIÓN		
10-May-19	PENDIENTE	EPIA	EPIROC AKTIEBOLAG	- DIVIDENDO EN EFECTIVO A RAZÓN DE SEK \$ 1.05 POR ACCIÓN		
13-May-19	15-May-19	BPOST	BPOST SOCIÉTÉ ANONYME DE DROIT PUBLIC	- DIVIDENDO EN EFECTIVO A RAZÓN DE EUR \$ 0.175 POR ACCIÓN		SE MODIFICA EL MONTO
13-May-19	15-May-19	DUE	DÜRR AKTIEGESELLSCHAFT	- DIVIDENDO EN EFECTIVO A RAZÓN DE EUR \$ 0.73625 POR ACCIÓN		SE MODIFICA EL MONTO
13-May-19	15-May-19	TEP	TELEPERFORMANCE SE	- DIVIDENDO EN EFECTIVO A RAZÓN DE EUR \$ 1.33 POR ACCIÓN		
13-May-19	22-May-19	SUPV	GRUPO SUPERVIELE S.A.	- DIVIDENDO EN EFECTIVO A RAZÓN DE USD \$ 0.0731 POR ACCIÓN		SE MODIFICA EL MONTO
13-May-19	23-May-19	KMT	KENNAMETAL INC.	- DIVIDENDO EN EFECTIVO A RAZÓN DE USD \$ 0.2 POR ACCIÓN		
13-May-19	13-Jun-19	PHA	KONINKLIJKE PHILIPS N.V.	- DIVIDENDO EN EFECTIVO A RAZÓN DE EUR \$ 0.7225 POR ACCIÓN		
13-May-19	14-Jun-19	AGN	ALLERGAN PLC	- DIVIDENDO EN EFECTIVO A RAZÓN DE USD \$ 0.74 POR ACCIÓN		
14-May-19	16-May-19	DUFN	DUFFRY AG	- DIVIDENDO EN EFECTIVO A RAZÓN DE CHF \$ 4 POR ACCIÓN		
14-May-19	29-May-19	COG	CABOT OIL & GAS	- DIVIDENDO EN EFECTIVO A RAZÓN DE USD \$ 0.09 POR ACCIÓN		
14-May-19	29-May-19	SCHW	THE CHARLES SCHWAB CORPORATION	- DIVIDENDO EN EFECTIVO A RAZÓN DE USD \$ 0.17 POR ACCIÓN		
14-May-19	30-May-19	PBF	PBF ENERGY INC.	- DIVIDENDO EN EFECTIVO A RAZÓN DE USD \$ 0.3 POR ACCIÓN		
14-May-19	31-May-19	FCFS	FIRST CASH FINANCIAL SERVICES INC.	- DIVIDENDO EN EFECTIVO A RAZÓN DE USD \$ 0.25 POR ACCIÓN		
14-May-19	31-May-19	INVH	INVITATION HOMES INC.	- DIVIDENDO EN EFECTIVO A RAZÓN DE USD \$ 0.13 POR ACCIÓN		
14-May-19	01-Jun-19	BR	THE KROGER CO.	- DIVIDENDO EN EFECTIVO A RAZÓN DE USD \$ 0.14 POR ACCIÓN		
14-May-19	03-Jun-19	KB	BB&T CORPORATION	- DIVIDENDO EN EFECTIVO A RAZÓN DE USD \$ 0.405 POR ACCIÓN		
14-May-19	03-Jun-19	CHD	CHURCH & DWIGHT CO., INC.	- DIVIDENDO EN EFECTIVO A RAZÓN DE USD \$ 0.2275 POR ACCIÓN		
14-May-19	04-Jun-19	VLO	VALERO ENERGY CORP	- DIVIDENDO EN EFECTIVO A RAZÓN DE USD \$ 0.9 POR ACCIÓN		
14-May-19	04-Jun-19	KLAC	KLA-TENCOR CORPORATION	- DIVIDENDO EN EFECTIVO A RAZÓN DE USD \$ 0.75 POR ACCIÓN		
14-May-19	05-Jun-19	ADM	ARCHER DANIELS MIDLAND CO.	- DIVIDENDO EN EFECTIVO A RAZÓN DE USD \$ 0.35 POR ACCIÓN		
14-May-19	10-Jun-19	TGT	TARGET CORPORATION	- DIVIDENDO EN EFECTIVO A RAZÓN DE USD \$ 0.64 POR ACCIÓN		
14-May-19	10-Jun-19	EXC	EXELON CORPORATION	- DIVIDENDO EN EFECTIVO A RAZÓN DE USD \$ 0.3625 POR ACCIÓN		
14-May-19	10-Jun-19	MRO	MARATHON OIL CORPORATION	- DIVIDENDO EN EFECTIVO A RAZÓN DE USD \$ 0.05 POR ACCIÓN		
14-May-19	14-Jun-19	FCC	FOMENTO DE CONSTRUCCIONES Y CONTRATAS, S.A.	- DIVIDENDO EN EFECTIVO A RAZÓN DE EUR \$ 0.324 POR ACCIÓN		
15-May-19	15-May-19	EXHB	ISHARES EB.REXX ® GOVERNMENT GERMANY 1.5-2.5 (DE)	- DIVIDENDO EN EFECTIVO A RAZÓN DE EUR \$ 0.168296 POR ACCIÓN		
15-May-19	17-May-19	VOV3	VOLKSWAGEN AKTIEGESELLSCHAFT	- DIVIDENDO EN EFECTIVO A RAZÓN DE EUR \$ 4.86 POR ACCIÓN		
15-May-19	17-May-19	EOAN	E.ON SE	- DIVIDENDO EN EFECTIVO A RAZÓN DE EUR \$ 0.316588 POR ACCIÓN		SE MODIFICA EL MONTO
15-May-19	17-May-19	VAHN	VAUDOISE ASSURANCES HOLDING SA	- DIVIDENDO EN EFECTIVO A RAZÓN DE CHF \$ 8.45 POR ACCIÓN		SE MODIFICA EL MONTO
15-May-19	17-May-19	CTT	CTT - CORREIOS DE PORTUGAL, S.A.	- DIVIDENDO EN EFECTIVO A RAZÓN DE EUR \$ 0.072 POR ACCIÓN		SE MODIFICA EL MONTO
15-May-19	03-Jun-19	XLNX	XLINX, INC.	- DIVIDENDO EN EFECTIVO A RAZÓN DE USD \$ 0.37 POR ACCIÓN		
15-May-19	06-Jun-19	TJX	TJX COMPANIES INC	- DIVIDENDO EN EFECTIVO A RAZÓN DE USD \$ 0.23 POR ACCIÓN		
15-May-19	10-Jun-19	MPC	MARATHON PETROLEUM CORPORATION	- DIVIDENDO EN EFECTIVO A RAZÓN DE USD \$ 0.53 POR ACCIÓN		
15-May-19	13-Jun-19	MSFT	MICROSOFT CORPORATION	- DIVIDENDO EN EFECTIVO A RAZÓN DE USD \$ 0.46 POR ACCIÓN		

Fecha de excupón	Fecha de pago	Clave	Empresa	Tipo de dividendo	Cupón	Observaciones
15-May-19	14-Jun-19	CC	CIRCUIT CITY STORES INC.	- DIVIDENDO EN EFECTIVO A RAZÓN DE USD \$ 0,25 POR ACCIÓN		
15-May-19	24-Jun-19	CHU	CHINA UNICOM (HONG KONG) LIMITED	- DIVIDENDO EN EFECTIVO A RAZÓN DE USD \$ 0,179563 POR ACCIÓN		
15-May-19	PENDIENTE	GGAL	GRUPO FINANCIERO GALICIA S.A.	- DIVIDENDO EN EFECTIVO A RAZÓN DE USD \$ 0,306791 POR ACCIÓN		
16-May-19	20-May-19	DPW	DEUTSCHE POST AG	- DIVIDENDO EN EFECTIVO A RAZÓN DE EUR \$ 1,15 POR ACCIÓN		
16-May-19	28-May-19	SAP	SAP SE	- DIVIDENDO EN EFECTIVO A RAZÓN DE USD \$ 1,218739 POR ACCIÓN		SE PUBLICA LA FECHA EXCUPON
16-May-19	31-May-19	CGNX	COGNEX CORPORATION	- DIVIDENDO EN EFECTIVO A RAZÓN DE USD \$ 0,05 POR ACCIÓN		
16-May-19	31-May-19	SHW	THE SHERWIN-WILLIAMS COMPANY	- DIVIDENDO EN EFECTIVO A RAZÓN DE USD \$ 1,13 POR ACCIÓN		
16-May-19	31-May-19	EUE	ISHARES EURO STOXX 50 UCITS	- DIVIDENDO EN EFECTIVO A RAZÓN DE EUR \$ 0,2657 POR ACCIÓN		
16-May-19	31-May-19	IDTK	ISHARES MSCI TURKEY UCITS ETF USD (DIST)	- DIVIDENDO EN EFECTIVO A RAZÓN DE USD \$ 0,234 POR ACCIÓN		
16-May-19	31-May-19	IDTM	ISHARES \$ TREASURY BOND 7-10YR UCITS ETF USD (DIST)	- DIVIDENDO EN EFECTIVO A RAZÓN DE USD \$ 2,5263 POR ACCIÓN		
16-May-19	31-May-19	IDUP	ISHARES US PROPERTY YIELD UCITS ETF USD (DIST)	- DIVIDENDO EN EFECTIVO A RAZÓN DE USD \$ 0,2537 POR ACCIÓN		
16-May-19	31-May-19	IDVP	ISHARES DEVELOPED MARKETS PROPERTY YIELD UCITS ETF USD (DIST)	- DIVIDENDO EN EFECTIVO A RAZÓN DE USD \$ 0,2207 POR ACCIÓN		
16-May-19	31-May-19	IEMB	ISHARES J.P. MORGAN \$ EM BOND UCITS ETF	- DIVIDENDO EN EFECTIVO A RAZÓN DE USD \$ 0,4655 POR ACCIÓN		
16-May-19	31-May-19	IGLT	ISHARES CORE UK GILTS UCITS ETF	- DIVIDENDO EN EFECTIVO A RAZÓN DE GBP \$ 0,0829 POR ACCIÓN		
16-May-19	31-May-19	IHYU	ISHARES \$ HIGH YIELD CORP BOND UCITS ETF	- DIVIDENDO EN EFECTIVO A RAZÓN DE USD \$ 2,8304 POR ACCIÓN		
16-May-19	31-May-19	IUAG	ISHARES US AGGREGATE BOND UCITS ETF	- DIVIDENDO EN EFECTIVO A RAZÓN DE USD \$ 1,4149 POR ACCIÓN		
16-May-19	31-May-19	IEX	IDEX CORPORATION	- DIVIDENDO EN EFECTIVO A RAZÓN DE USD \$ 0,5 POR ACCIÓN		
16-May-19	31-May-19	IMEU	ISHARES MSCI EUROPE UCITS ETF	- DIVIDENDO EN EFECTIVO A RAZÓN DE EUR \$ 0,2935 POR ACCIÓN		
16-May-19	03-Jun-19	SJM	THE J. M. SMUCKER COMPANY	- DIVIDENDO EN EFECTIVO A RAZÓN DE USD \$ 0,85 POR ACCIÓN		
16-May-19	04-Jun-19	V	VISA INCORP.	- DIVIDENDO EN EFECTIVO A RAZÓN DE USD \$ 0,25 POR ACCIÓN		
16-May-19	07-Jun-19	AMGN	AMGEN INC.	- DIVIDENDO EN EFECTIVO A RAZÓN DE USD \$ 1,45 POR ACCIÓN		
16-May-19	07-Jun-19	IPHS	INNOFOS HOLDINGS INC	- DIVIDENDO EN EFECTIVO A RAZÓN DE USD \$ 0,48 POR ACCIÓN		
16-May-19	10-Jun-19	CVX	CHEVRONTXACO CORP	- DIVIDENDO EN EFECTIVO A RAZÓN DE USD \$ 1,19 POR ACCIÓN		
16-May-19	10-Jun-19	UTX	UNITED TECHNOLOGIES CORP.	- DIVIDENDO EN EFECTIVO A RAZÓN DE USD \$ 0,735 POR ACCIÓN		
16-May-19	10-Jun-19	LLY	ELI LILLY & CO	- DIVIDENDO EN EFECTIVO A RAZÓN DE USD \$ 0,645 POR ACCIÓN		
16-May-19	10-Jun-19	EMR	EMERSON ELECTRIC CO.	- DIVIDENDO EN EFECTIVO A RAZÓN DE USD \$ 0,49 POR ACCIÓN		
16-May-19	13-Jun-19	APAM	APERAM S.A.	- DIVIDENDO EN EFECTIVO A RAZÓN DE EUR \$ 0,371875 POR ACCIÓN		SE MODIFICA EL MONTO
16-May-19	13-Jun-19	MT	ARCELORMITTAL	- DIVIDENDO EN EFECTIVO A RAZÓN DE USD \$ 0,17 POR ACCIÓN		
16-May-19	15-Jun-19	WHR	WHIRLPOOL CORPORATION	- DIVIDENDO EN EFECTIVO A RAZÓN DE USD \$ 1,2 POR ACCIÓN		
16-May-19	17-Jun-19	TCEHY	TENCENT HOLDINGS LIMITED	- DIVIDENDO EN EFECTIVO A RAZÓN DE USD \$ 0,112274 POR ACCIÓN		SE MODIFICA EL MONTO
16-May-19	21-Jun-19	TSCO	TESCO PLC	- DIVIDENDO EN EFECTIVO A RAZÓN DE GBP \$ 0,041 POR ACCIÓN		
16-May-19	24-Jun-19	RDS	ROYAL DUTCH PETROLEUM COMPANY	- DIVIDENDO EN EFECTIVO A RAZÓN DE USD \$ 0,94 POR ACCIÓN SERIE A		
16-May-19	24-Jun-19	RDS	ROYAL DUTCH PETROLEUM COMPANY	- DIVIDENDO EN EFECTIVO A RAZÓN DE USD \$ 0,94 POR ACCIÓN SERIE B		
16-May-19	28-Jun-19	HLT	HILTON WORLDWIDE HOLDINGS INC.	- DIVIDENDO EN EFECTIVO A RAZÓN DE USD \$ 0,15 POR ACCIÓN		
16-May-19	05-Jul-19	HBC	HSBC HOLDING PLC	- DIVIDENDO EN EFECTIVO A RAZÓN DE USD \$ 0,5 POR ACCIÓN		
16-May-19	11-Jul-19	GSK	GLAXOSMITHKLINE	- DIVIDENDO EN EFECTIVO A RAZÓN DE USD \$ 0,48783 POR ACCIÓN		
17-May-19	21-May-19	BOSS	HUGO BOSS AG	- DIVIDENDO EN EFECTIVO A RAZÓN DE EUR \$ 1,987875 POR ACCIÓN		SE MODIFICA EL MONTO
17-May-19	21-May-19	BMWMS	BAYERISCHE MOTOREN WERKE AG	- DIVIDENDO EN EFECTIVO A RAZÓN DE EUR \$ 2,576875 POR ACCIÓN		SE MODIFICA EL MONTO
17-May-19	21-May-19	FME	FRESENIUS MEDICAL CARE AG & CO. KGAA	- DIVIDENDO EN EFECTIVO A RAZÓN DE EUR \$ 0,961413 POR ACCIÓN		
17-May-19	28-May-19	EQNR	EQUINOR ASA	- DIVIDENDO EN EFECTIVO A RAZÓN DE USD \$ 0,19 POR ACCIÓN		SE MODIFICA EL MONTO Y LA FECHA EXCUPON
17-May-19	30-May-19	MLCO	MELCO RESORTS AND ENTERTAINMENT LIMITED	- DIVIDENDO EN EFECTIVO A RAZÓN DE USD \$ 0,1531 POR ACCIÓN		
17-May-19	31-May-19	JEF	JEFFERIES FINANCIAL GROUP INC.	- DIVIDENDO EN EFECTIVO A RAZÓN DE USD \$ 0,125 POR ACCIÓN		
17-May-19	31-May-19	TENCH	TENCENT HOLDINGS LIMITED	- DIVIDENDO EN EFECTIVO A RAZÓN DE HKD \$ 1 POR ACCIÓN		
17-May-19	03-Jun-19	BG	BUNGE LIMITED	- DIVIDENDO EN EFECTIVO A RAZÓN DE USD \$ 0,5 POR ACCIÓN		
17-May-19	03-Jun-19	FOX1	FOX CORPORATION	- DIVIDENDO EN EFECTIVO A RAZÓN DE USD \$ 0,23 POR ACCIÓN		
17-May-19	05-Jun-19	UPS	UNITED PARCEL SERVICE INC.	- DIVIDENDO EN EFECTIVO A RAZÓN DE USD \$ 0,96 POR ACCIÓN		
17-May-19	10-Jun-19	MCO	MOODY'S CORPORATION	- DIVIDENDO EN EFECTIVO A RAZÓN DE USD \$ 0,5 POR ACCIÓN		
17-May-19	12-Jun-19	WBA	WALGREEN BOOTS ALLIANCE INC	- DIVIDENDO EN EFECTIVO A RAZÓN DE USD \$ 0,44 POR ACCIÓN		
17-May-19	17-Jun-19	DIK	DIAMONDS TRUST SERIES I	- DIVIDENDO EN EFECTIVO A RAZÓN DE USD \$ 0,64368 POR ACCIÓN		
20-May-19	22-May-19	ISP	INTESA SANPAOLO S.P.A.	- DIVIDENDO EN EFECTIVO A RAZÓN DE EUR \$ 0,14578 POR ACCIÓN		SE MODIFICA EL MONTO
20-May-19	22-May-19	AI	AIR LIQUIDE S.A.	- DIVIDENDO EN EFECTIVO A RAZÓN DE EUR \$ 1,855 POR ACCIÓN		SE MODIFICA EL MONTO
20-May-19	22-May-19	FRE	FREDDIE MAC	- DIVIDENDO EN EFECTIVO A RAZÓN DE EUR \$ 0,589 POR ACCIÓN		SE MODIFICA EL MONTO
20-May-19	22-May-19	EBO	ERSTE GROUP BANK AG	- DIVIDENDO EN EFECTIVO A RAZÓN DE EUR \$ 1,4 POR ACCIÓN		
20-May-19	22-May-19	ATL	ATLANTIA S.P.A.	- DIVIDENDO EN EFECTIVO A RAZÓN DE EUR \$ 0,866 POR ACCIÓN		SE MODIFICA EL MONTO
20-May-19	22-May-19	VACN	VAT GROUP AG	- DIVIDENDO EN EFECTIVO A RAZÓN DE CHF \$ 4 POR ACCIÓN		
20-May-19	22-May-19	SFER	SALVATORE FERRAGAMO S.P.A.	- DIVIDENDO EN EFECTIVO A RAZÓN DE EUR \$ 0,2516 POR ACCIÓN		SE MODIFICA EL MONTO
20-May-19	22-May-19	GASI	ASSICURAZIONI GENERALI S.P.A.	- DIVIDENDO EN EFECTIVO A RAZÓN DE EUR \$ 0,866 POR ACCIÓN		SE MODIFICA EL MONTO
20-May-19	22-May-19	CERV	CERVED INFORMATION SOLUTIONS S.P.A.	- DIVIDENDO EN EFECTIVO A RAZÓN DE EUR \$ 0,01 POR ACCIÓN		SE MODIFICA EL MONTO
20-May-19	30-May-19	FCA	FIAT CHRYSLER AUTOMOBILES N.V.	- DIVIDENDO EN EFECTIVO A RAZÓN DE EUR \$ 1,105 POR ACCIÓN		SE MODIFICA EL MONTO
20-May-19	31-May-19	APO	APOLLO GLOBAL MANAGEMENT, LLC	- DIVIDENDO EN EFECTIVO A RAZÓN DE USD \$ 0,46 POR ACCIÓN		
20-May-19	31-May-19	BHGE	BAKER HUGHES, A GE COMPANY	- DIVIDENDO EN EFECTIVO A RAZÓN DE USD \$ 0,18 POR ACCIÓN		
20-May-19	31-May-19	APO	APOLLO GLOBAL MANAGEMENT, LLC	- DIVIDENDO EN EFECTIVO A RAZÓN DE USD \$ 0,0409 POR ACCIÓN		
20-May-19	31-May-19	APO	APOLLO GLOBAL MANAGEMENT, LLC	- DIVIDENDO EN EFECTIVO A RAZÓN DE USD \$ 0,0043 POR ACCIÓN		
20-May-19	31-May-19	APO	APOLLO GLOBAL MANAGEMENT, LLC	- DIVIDENDO EN EFECTIVO A RAZÓN DE USD \$ 0,0427 POR ACCIÓN		
20-May-19	31-May-19	APO	APOLLO GLOBAL MANAGEMENT, LLC	- DIVIDENDO EN EFECTIVO A RAZÓN DE USD \$ 0,0322 POR ACCIÓN		
20-May-19	31-May-19	APO	APOLLO GLOBAL MANAGEMENT, LLC	- DIVIDENDO EN EFECTIVO A RAZÓN DE USD \$ 0,305 POR ACCIÓN		
20-May-19	31-May-19	APO	APOLLO GLOBAL MANAGEMENT, LLC	- DIVIDENDO EN EFECTIVO A RAZÓN DE USD \$ 0,0349 POR ACCIÓN		
20-May-19	31-May-19	BAB	POWERSHARES BUILD AMERICA BOND PORTFOLIO	- DIVIDENDO EN EFECTIVO A RAZÓN DE USD \$ 0,10604 POR ACCIÓN		
20-May-19	31-May-19	PCEF	POWERSHARES CEF INCOME COMPOSITE PORTFOLIO	- DIVIDENDO EN EFECTIVO A RAZÓN DE USD \$ 0,12968 POR ACCIÓN		
20-May-19	31-May-19	PCY	POWERSHARES EMERGING MARKETS SOVEREIGN DEBT PORTFOLIO	- DIVIDENDO EN EFECTIVO A RAZÓN DE USD \$ 0,1217 POR ACCIÓN		
20-May-19	31-May-19	PGX	POWERSHARES PREFERRED PORTFOLIO	- DIVIDENDO EN EFECTIVO A RAZÓN DE USD \$ 0,065 POR ACCIÓN		
20-May-19	31-May-19	PHB	POWERSHARES FUNDAMENTAL HIGH YIELD® CORPORATE BOND PORTFOLIO	- DIVIDENDO EN EFECTIVO A RAZÓN DE USD \$ 0,0649 POR ACCIÓN		
20-May-19	04-Jun-19	MCHP	MICROCHIP TECHNOLOGY INCORPORATED	- DIVIDENDO EN EFECTIVO A RAZÓN DE USD \$ 0,3655 POR ACCIÓN		
20-May-19	06-Jun-19	E	ENI-ENTE NAZIONALE IDROCARBURI SPA	- DIVIDENDO EN EFECTIVO A RAZÓN DE USD \$ 0,858766 POR ACCIÓN		SE MODIFICA EL MONTO
21-May-19	23-May-19	ENGI	ENGI	- DIVIDENDO EN EFECTIVO A RAZÓN DE EUR \$ 0,525 POR ACCIÓN		SE MODIFICA EL MONTO
21-May-19	23-May-19	ML	COMPAGNIE GENERALE DES ETABLISSEMENTS MICHELIN	- DIVIDENDO EN EFECTIVO A RAZÓN DE EUR \$ 2,59 POR ACCIÓN		SE MODIFICA EL MONTO
21-May-19	23-May-19	ELU	ESSILORLUXOTTICA	- DIVIDENDO EN EFECTIVO A RAZÓN DE EUR \$ 1,428 POR ACCIÓN		SE MODIFICA EL MONTO
21-May-19	23-May-19	RENE	REN - REDES ENERGÉTICAS NACIONAIS, SGPS, S.A.	- DIVIDENDO EN EFECTIVO A RAZÓN DE EUR \$ 0,12312 POR ACCIÓN		SE MODIFICA EL MONTO
21-May-19	30-May-19	WYNN	WYNN RESORTS LIMITED	- DIVIDENDO EN EFECTIVO A RAZÓN DE USD \$ 1 POR ACCIÓN		
21-May-19	31-May-19	CTSH	COGNIZANT TECHNOLOGY SOLUTIONS CORPORATION	- DIVIDENDO EN EFECTIVO A RAZÓN DE USD \$ 0,2 POR ACCIÓN		
21-May-19	04-Jun-19	TKR	THE TIMKEN COMPANY	- DIVIDENDO EN EFECTIVO A RAZÓN DE USD \$ 0,28 POR ACCIÓN		
21-May-19	05-Jun-19	GGB	GERDAU, S.A.	- DIVIDENDO EN EFECTIVO A RAZÓN DE USD \$ 0,01475 POR ACCIÓN		SE MODIFICA EL MONTO
21-May-19	05-Jun-19	AGO	ASSURED GUARANTY LTD.	- DIVIDENDO EN EFECTIVO A RAZÓN DE USD \$ 0,18 POR ACCIÓN		
21-May-19	19-Jun-19	EQIX	EQUINIX, INC.	- DIVIDENDO EN EFECTIVO A RAZÓN DE USD \$ 2,46 POR ACCIÓN		
21-May-19	19-Jun-19	PVH	PVH CORP.	- DIVIDENDO EN EFECTIVO A RAZÓN DE USD \$ 0,0375 POR ACCIÓN		
21-May-19	21-Jun-19	AEG	AEON N.V.	- DIVIDENDO EN EFECTIVO A RAZÓN DE USD \$ 0,142354 POR ACCIÓN		SE MODIFICA EL MONTO
22-May-19	24-May-19	NOEJ	NORMA GROUP SE	- DIVIDENDO EN EFECTIVO A RAZÓN DE EUR \$ 0,909875 POR ACCIÓN		SE MODIFICA EL MONTO

Fecha de excupón	Fecha de pago	Clave	Empresa	Tipo de dividendo	Cupón	Observaciones
22-May-19	24-May-19	NOS	NOS, SGPS, S.A.	- DIVIDENDO EN EFECTIVO A RAZÓN DE EUR \$ 0.252 POR ACCIÓN		SE MODIFICA EL MONTO
22-May-19	24-May-19	AM	DASSAULT AVIATION SA	- DIVIDENDO EN EFECTIVO A RAZÓN DE EUR \$ 14.84 POR ACCIÓN		
22-May-19	11-Jun-19	NOK	NOKIA CORPORATION	- DIVIDENDO EN EFECTIVO A RAZÓN DE USD \$ 0,036542 POR ACCIÓN		
22-May-19	13-Jun-19	AMAT	APPLIED MATERIALS INC.	- DIVIDENDO EN EFECTIVO A RAZÓN DE USD \$ 0.21 POR ACCIÓN		
22-May-19	08-Jul-19	PNGAY	PING AN INSURANCE (GROUP) COMPANY OF CHINA	- DIVIDENDO EN EFECTIVO A RAZÓN DE USD \$ 0.276105 POR ACCIÓN		
22-May-19	15-Jul-19	PBRA	PETRÓLEO BRASILEIRO S.A. - PETROBRAS	- DIVIDENDO EN EFECTIVO A RAZÓN DE USD \$ 0,043262 POR ACCIÓN		
22-May-19	15-Jul-19	PBR	PETROLEO BRAZILEIRO SA	- DIVIDENDO EN EFECTIVO A RAZÓN DE USD \$ 0,038071 POR ACCIÓN		
23-May-19	27-May-19	DAI	DAIMLERCHRYSLER AG	- DIVIDENDO EN EFECTIVO A RAZÓN DE EUR \$ 2,392813 POR ACCIÓN		SE MODIFICA EL MONTO
23-May-19	27-May-19	CBK	COMMERZBANK AG	- DIVIDENDO EN EFECTIVO A RAZÓN DE EUR \$ 0,14725 POR ACCIÓN		SE MODIFICA EL MONTO
23-May-19	27-May-19	SY1	SYMRISE AG	- DIVIDENDO EN EFECTIVO A RAZÓN DE EUR \$ 0,662625 POR ACCIÓN		SE MODIFICA EL MONTO
23-May-19	05-Jun-19	CMJ	CUMMINS INC.	- DIVIDENDO EN EFECTIVO A RAZÓN DE USD \$ 1.14 POR ACCIÓN		
23-May-19	05-Jun-19	VDCP	VANGUARD USD CORPORATE BOND UCITS ETF	- DIVIDENDO EN EFECTIVO A RAZÓN DE USD \$ 0.19139 POR ACCIÓN		
23-May-19	05-Jun-19	VDET	VANGUARD USD EMERGING MARKETS GOVERNMENT BOND UCITS ETF	- DIVIDENDO EN EFECTIVO A RAZÓN DE USD \$ 0,241184 POR ACCIÓN		
23-May-19	05-Jun-19	VDTY	VANGUARD USD TREASURY BOND UCITS ETF	- DIVIDENDO EN EFECTIVO A RAZÓN DE USD \$ 0,059696 POR ACCIÓN		
23-May-19	05-Jun-19	VDDC	VANGUARD USD CORPORATE 1-3 YEAR BOND UCITS ETF	- DIVIDENDO EN EFECTIVO A RAZÓN DE USD \$ 0,161226 POR ACCIÓN		
23-May-19	05-Jun-19	VECP	VANGUARD EUR CORPORATE BOND UCITS ETF	- DIVIDENDO EN EFECTIVO A RAZÓN DE EUR \$ 0,047946 POR ACCIÓN		
23-May-19	05-Jun-19	VETY	VANGUARD EUR EUROZONE GOVERNMENT BOND UCITS ETF	- DIVIDENDO EN EFECTIVO A RAZÓN DE EUR \$ 0,015866 POR ACCIÓN		
23-May-19	06-Jun-19	DFS	DISCOVER FINANCIAL SERVICES	- DIVIDENDO EN EFECTIVO A RAZÓN DE USD \$ 0,4 POR ACCIÓN		
23-May-19	07-Jun-19	TEL	TE CONNECTIVITY LTD.	- DIVIDENDO EN EFECTIVO A RAZÓN DE USD \$ 0,46 POR ACCIÓN		
23-May-19	07-Jun-19	MGA	MAGNA INTERNATIONAL INC.	- DIVIDENDO EN EFECTIVO A RAZÓN DE USD \$ 0,27375 POR ACCIÓN		SE MODIFICA EL MONTO
23-May-19	12-Jun-19	MMM	3M CO.	- DIVIDENDO EN EFECTIVO A RAZÓN DE USD \$ 1,44 POR ACCIÓN		
23-May-19	14-Jun-19	HON	HONEYWELL INTERNATIONAL INC.	- DIVIDENDO EN EFECTIVO A RAZÓN DE USD \$ 0,82 POR ACCIÓN		
23-May-19	14-Jun-19	ODP	OFFICE DEPOT INC.	- DIVIDENDO EN EFECTIVO A RAZÓN DE USD \$ 0,025 POR ACCIÓN		
23-May-19	14-Jun-19	CCLI	CARNIVAL CORPORATION	- DIVIDENDO EN EFECTIVO A RAZÓN DE USD \$ 0,5 POR ACCIÓN		
23-May-19	14-Jun-19	HSY	THE HERSHEY COMPANY	- DIVIDENDO EN EFECTIVO A RAZÓN DE USD \$ 0,722 POR ACCIÓN		
23-May-19	28-Jun-19	IMB	IMPERIAL BRANDS PLC	- DIVIDENDO EN EFECTIVO A RAZÓN DE GBP \$ 0,328 POR ACCIÓN		
23-May-19	28-Jun-19	SXS	SPECTRIS PLC	- DIVIDENDO EN EFECTIVO A RAZÓN DE GBP \$ 0,405 POR ACCIÓN		
23-May-19	01-Jul-19	MRW	WM MORRISON SUPERMARKETS PLC	- DIVIDENDO EN EFECTIVO A RAZÓN DE GBP \$ 0,04 POR ACCIÓN		SE MODIFICA EL MONTO
23-May-19	08-Jul-19	CHL	CHINA MOBILE LIMITED	- DIVIDENDO EN EFECTIVO A RAZÓN DE USD \$ 0,797662 POR ACCIÓN		
24-May-19	28-May-19	DB	DEUTSCHE BANK AG	- DIVIDENDO EN EFECTIVO A RAZÓN DE EUR \$ 0,080988 POR ACCIÓN		SE MODIFICA EL MONTO
24-May-19	31-May-19	GFA	GAFFISA S.A.	- DIVIDENDO EN EFECTIVO A RAZÓN DE USD \$ 0,117267 POR ACCIÓN		
24-May-19	31-May-19	XIU	IUNITS S&P/TSX 60 INDEX FUND	- DIVIDENDO EN EFECTIVO A RAZÓN DE CAD \$ 0,135 POR ACCIÓN		
24-May-19	04-Jun-19	FANG	DIAMONDBACK ENERGY, INC.	- DIVIDENDO EN EFECTIVO A RAZÓN DE USD \$ 0,1875 POR ACCIÓN		
24-May-19	11-Jun-19	JNJ	JOHNSON & JOHNSON	- DIVIDENDO EN EFECTIVO A RAZÓN DE USD \$ 0,95 POR ACCIÓN		
24-May-19	14-Jun-19	IP	INTERNATIONAL PAPER CO.	- DIVIDENDO EN EFECTIVO A RAZÓN DE USD \$ 0,5 POR ACCIÓN		
24-May-19	14-Jun-19	KEY1	KEYCORP	- DIVIDENDO EN EFECTIVO A RAZÓN DE USD \$ 0,17 POR ACCIÓN		
24-May-19	17-Jun-19	YUMC	YUM CHINA HOLDINGS, INC.	- DIVIDENDO EN EFECTIVO A RAZÓN DE USD \$ 0,12 POR ACCIÓN		
24-May-19	20-Jun-19	PRU	PRUDENTIAL FINANCIAL INC.	- DIVIDENDO EN EFECTIVO A RAZÓN DE USD \$ 1 POR ACCIÓN		
27-May-19	29-May-19	UHR	THE SWATCH GROUP AG	- DIVIDENDO EN EFECTIVO A RAZÓN DE CHF \$ 5,2 POR ACCIÓN		SE MODIFICA EL MONTO
27-May-19	29-May-19	AKE	ARKEMA	- DIVIDENDO EN EFECTIVO A RAZÓN DE EUR \$ 1,75 POR ACCIÓN		SE MODIFICA EL MONTO
27-May-19	14-Jun-19	GLE	SOCIETE GENERALE	- DIVIDENDO EN EFECTIVO A RAZÓN DE EUR \$ 1,54 POR ACCIÓN		
28-May-19	31-May-19	AGGY	WISDOMTREE BARCLAYS YIELD ENHANCED U.S. AGGREGATE BOND FUND	- DIVIDENDO EN EFECTIVO A RAZÓN DE USD \$ 0,135 POR ACCIÓN		
28-May-19	31-May-19	DES	WISDOMTREE SMALLCAP DIVIDEND FUND	- DIVIDENDO EN EFECTIVO A RAZÓN DE USD \$ 0,06 POR ACCIÓN		
28-May-19	31-May-19	DGRW	WISDOMTREE U.S. QUALITY DIVIDEND GROWTH FUND	- DIVIDENDO EN EFECTIVO A RAZÓN DE USD \$ 0,125 POR ACCIÓN		
28-May-19	31-May-19	DHS	WISDOMTREE EQUITY INCOME FUND	- DIVIDENDO EN EFECTIVO A RAZÓN DE USD \$ 0,27 POR ACCIÓN		
28-May-19	31-May-19	DLN	WISDOMTREE LARGE CAP DIVIDEND FUND	- DIVIDENDO EN EFECTIVO A RAZÓN DE USD \$ 0,265 POR ACCIÓN		
28-May-19	31-May-19	DON	WISDOMTREE MIDCAP DIVIDEND FUND	- DIVIDENDO EN EFECTIVO A RAZÓN DE USD \$ 0,085 POR ACCIÓN		
28-May-19	31-May-19	DTD	WISDOMTREE TOTAL DIVIDEND FUND	- DIVIDENDO EN EFECTIVO A RAZÓN DE USD \$ 0,26 POR ACCIÓN		
28-May-19	31-May-19	DTN	WISDOMTREE DIVIDEND EX-FINANCIALS FUND	- DIVIDENDO EN EFECTIVO A RAZÓN DE USD \$ 0,3 POR ACCIÓN		
28-May-19	31-May-19	ELD	WISDOMTREE EMERGING MARKETS LOCAL DEBT FUND	- DIVIDENDO EN EFECTIVO A RAZÓN DE USD \$ 0,145 POR ACCIÓN		
28-May-19	31-May-19	HYZD	WISDOMTREE INTEREST RATE HEDGED HIGH YIELD BOND FUND	- DIVIDENDO EN EFECTIVO A RAZÓN DE USD \$ 0,1045 POR ACCIÓN		
28-May-19	31-May-19	USFR	WISDOMTREE FLOATING RATE TREASURY FUND	- DIVIDENDO EN EFECTIVO A RAZÓN DE USD \$ 0,048 POR ACCIÓN		
28-May-19	31-May-19	YYY	YIELDSHARES HIGH INCOME ETF	- DIVIDENDO EN EFECTIVO A RAZÓN DE USD \$ 0,13 POR ACCIÓN		
28-May-19	12-Jun-19	SPGI	S AND P GLOBAL INC.	- DIVIDENDO EN EFECTIVO A RAZÓN DE USD \$ 0,57 POR ACCIÓN		
28-May-19	14-Jun-19	CRI	CARTER'S, INC.	- DIVIDENDO EN EFECTIVO A RAZÓN DE USD \$ 0,5 POR ACCIÓN		
28-May-19	21-Jun-19	TER	TERADYNE, INC.	- DIVIDENDO EN EFECTIVO A RAZÓN DE USD \$ 0,09 POR ACCIÓN		
29-May-19	31-May-19	BNP	BNP PARIBAS SA	- DIVIDENDO EN EFECTIVO A RAZÓN DE EUR \$ 2,114 POR ACCIÓN		SE MODIFICA EL MONTO
29-May-19	31-May-19	DSY	DASSAULT SYSTEMES S.A.	- DIVIDENDO EN EFECTIVO A RAZÓN DE EUR \$ 0,465 POR ACCIÓN		SE MODIFICA EL MONTO
29-May-19	27-Jun-19	GS	THE GOLDMAN SACHS GROUP, INC.	- DIVIDENDO EN EFECTIVO A RAZÓN DE USD \$ 0,85 POR ACCIÓN		
30-May-19	07-May-19	WTB	WHITBREAD PLC	- DIVIDENDO EN EFECTIVO A RAZÓN DE GBP \$ 0,67 POR ACCIÓN		
30-May-19	03-Jun-19	VRT	VALEO	- DIVIDENDO EN EFECTIVO A RAZÓN DE EUR \$ 0,875 POR ACCIÓN		SE MODIFICA EL MONTO
30-May-19	03-Jun-19	TUB	TUBACEX, S.A.	- DIVIDENDO EN EFECTIVO A RAZÓN DE EUR \$ 0,01963 POR ACCIÓN		
30-May-19	07-Jun-19	NTES	NETEASE, INC.	- DIVIDENDO EN EFECTIVO A RAZÓN DE USD \$ 0,6875 POR ACCIÓN		SE MODIFICA EL MONTO
30-May-19	11-Jun-19	AGNC	AMERICAN CAPITAL AGENCY CORP.	- DIVIDENDO EN EFECTIVO A RAZÓN DE USD \$ 0,16 POR ACCIÓN		
30-May-19	13-Jun-19	MKT	MX TELEMATICS LIMITED	- DIVIDENDO EN EFECTIVO A RAZÓN DE USD \$ 0,051733 POR ACCIÓN		SE MODIFICA EL MONTO
30-May-19	14-Jun-19	DOWI	DOW INC.	- DIVIDENDO EN EFECTIVO A RAZÓN DE USD \$ 0,7 POR ACCIÓN		
30-May-19	14-Jun-19	CSX	CSX CORPORATION	- DIVIDENDO EN EFECTIVO A RAZÓN DE USD \$ 0,24 POR ACCIÓN		
30-May-19	14-Jun-19	NWL	NEWELL BRANDS INC.	- DIVIDENDO EN EFECTIVO A RAZÓN DE USD \$ 0,23 POR ACCIÓN		
30-May-19	14-Jun-19	CPA	COPA HOLDINGS, S.A.	- DIVIDENDO EN EFECTIVO A RAZÓN DE USD \$ 0,65 POR ACCIÓN		
30-May-19	14-Jun-19	CBOE	CBOE HOLDINGS, INC.	- DIVIDENDO EN EFECTIVO A RAZÓN DE USD \$ 0,31 POR ACCIÓN		
30-May-19	14-Jun-19	EVR	EVERCORE PARTNERS INC.	- DIVIDENDO EN EFECTIVO A RAZÓN DE USD \$ 0,58 POR ACCIÓN		
30-May-19	14-Jun-19	LB	L BRANDS, INC.	- DIVIDENDO EN EFECTIVO A RAZÓN DE USD \$ 0,3 POR ACCIÓN		
30-May-19	14-Jun-19	KHC	THE KRAFT HEINZ COMPANY	- DIVIDENDO EN EFECTIVO A RAZÓN DE USD \$ 0,4 POR ACCIÓN		
30-May-19	17-Jun-19	STAG	STAG INDUSTRIAL, INC.	- DIVIDENDO EN EFECTIVO A RAZÓN DE USD \$ 0,101967 POR ACCIÓN		
30-May-19	17-Jun-19	EL	THE ESTÉE LAUDER COMPANIES INC.	- DIVIDENDO EN EFECTIVO A RAZÓN DE USD \$ 0,43 POR ACCIÓN		
30-May-19	17-Jun-19	GOLD	BARRICK GOLD CORPORATION	- DIVIDENDO EN EFECTIVO A RAZÓN DE USD \$ 0,03 POR ACCIÓN		SE MODIFICA EL MONTO
30-May-19	17-Jun-19	HUBB	HUBBELL INCORPORATED	- DIVIDENDO EN EFECTIVO A RAZÓN DE USD \$ 0,84 POR ACCIÓN		
30-May-19	17-Jun-19	STI	SUNTRUST BANKS, INC.	- DIVIDENDO EN EFECTIVO A RAZÓN DE USD \$ 0,5 POR ACCIÓN		
30-May-19	20-Jun-19	EBAY	EBAY INC.	- DIVIDENDO EN EFECTIVO A RAZÓN DE USD \$ 0,14 POR ACCIÓN		
30-May-19	21-Jun-19	NVDA	NVIDIA CORPORATION	- DIVIDENDO EN EFECTIVO A RAZÓN DE USD \$ 0,16 POR ACCIÓN		
30-May-19	28-Jun-19	FTV	FORTIVE CORPORATION	- DIVIDENDO EN EFECTIVO A RAZÓN DE USD \$ 0,07 POR ACCIÓN		
30-May-19	28-Jun-19	GLW	CORNING INC.	- DIVIDENDO EN EFECTIVO A RAZÓN DE USD \$ 0,2 POR ACCIÓN		
30-May-19	28-Jun-19	UNP	UNION PACIFIC CORPORATION	- DIVIDENDO EN EFECTIVO A RAZÓN DE USD \$ 0,88 POR ACCIÓN		
30-May-19	03-Jul-19	GNGC	GREENCORE GROUP PLC	- DIVIDENDO EN EFECTIVO A RAZÓN DE GBP \$ 0,0245 POR ACCIÓN		
30-May-19	12-Jul-19	MKS	MARKS & SPENCER GROUP PLC.	- DIVIDENDO EN EFECTIVO A RAZÓN DE GBP \$ 0,071 POR ACCIÓN		
31-May-19	14-Jun-19	CTL	CENTURYLINK, INC.	- DIVIDENDO EN EFECTIVO A RAZÓN DE USD \$ 0,25 POR ACCIÓN		
31-May-19	14-Jun-19	TAP1	MOLSON COORS BREWING COMPANY	- DIVIDENDO EN EFECTIVO A RAZÓN DE USD \$ 0,41 POR ACCIÓN		
31-May-19	14-Jun-19	K	KELLOGG COMPANY	- DIVIDENDO EN EFECTIVO A RAZÓN DE USD \$ 0,56 POR ACCIÓN		

Fecha de expupón	Fecha de pago	Clave	Empresa	Tipo de dividendo	Cupón	Observaciones
31-May-19	17-Jun-19	PIL	POLARIS INDUSTRIES INC.	- DIVIDENDO EN EFECTIVO A RAZÓN DE USD \$ 0.61 POR ACCIÓN		
31-May-19	17-Jun-19	LIN	LINDE AG	- DIVIDENDO EN EFECTIVO A RAZÓN DE USD \$ 0.875 POR ACCIÓN		
31-May-19	17-Jun-19	KAR1	KAR AUCTION SERVICES, INC.	- DIVIDENDO EN EFECTIVO A RAZÓN DE USD \$ 0,35 POR ACCIÓN		
31-May-19	17-Jun-19	SSNC	SS&C TECHNOLOGIES HOLDINGS, INC.	- DIVIDENDO EN EFECTIVO A RAZÓN DE USD \$ 0,1 POR ACCIÓN		
31-May-19	17-Jun-19	MCD	MCDONALD'S CORPORATION	- DIVIDENDO EN EFECTIVO A RAZÓN DE USD \$ 1,16 POR ACCIÓN		
31-May-19	17-Jun-19	NEE	NEXTERA ENERGY, INC.	- DIVIDENDO EN EFECTIVO A RAZÓN DE USD \$ 1,25 POR ACCIÓN		
31-May-19	17-Jun-19	SSNC	SS&C TECHNOLOGIES HOLDINGS, INC.	- DIVIDENDO EN EFECTIVO A RAZÓN DE USD \$ 0,1 POR ACCIÓN		
31-May-19	18-Jun-19	JWN	NORDSTROM, INC.	- DIVIDENDO EN EFECTIVO A RAZÓN DE USD \$ 0,37 POR ACCIÓN		
31-May-19	19-Jun-19	NOG	NORTHROP GRUMMAN CORPORATION	- DIVIDENDO EN EFECTIVO A RAZÓN DE USD \$ 1,32 POR ACCIÓN		
31-May-19	24-Jun-19	2382	SUNNY OPTICAL TECHNOLOGY (GROUP) COMPANY LIMITED	- DIVIDENDO EN EFECTIVO A RAZÓN DE HKD \$ 0,662 POR ACCIÓN		
31-May-19	27-Jun-19	CDK	CDK GLOBAL, INC.	- DIVIDENDO EN EFECTIVO A RAZÓN DE USD \$ 0,15 POR ACCIÓN		
31-May-19	27-Jun-19	ORAN	ORANGE	- DIVIDENDO EN EFECTIVO A RAZÓN DE USD \$ 0,262956 POR ACCIÓN		
31-May-19	28-Jun-19	SNP	CHINA PETROLEUM & CHEMICAL CORPORATION	- DIVIDENDO EN EFECTIVO A RAZÓN DE USD \$ 3,464388 POR ACCIÓN		SE MODIFICA EL MONTO
31-May-19	28-Jun-19	HCA	HCA HEALTHCARE, INC.	- DIVIDENDO EN EFECTIVO A RAZÓN DE USD \$ 0,4 POR ACCIÓN		
31-May-19	28-Jun-19	MLM	MARTIN MARETTA MATERIALS, INC.	- DIVIDENDO EN EFECTIVO A RAZÓN DE USD \$ 0,48 POR ACCIÓN		
31-May-19	28-Jun-19	LMT	LOCKHEED MARTIN CORPORATION	- DIVIDENDO EN EFECTIVO A RAZÓN DE USD \$ 2,2 POR ACCIÓN		
31-May-19	01-Jul-19	NKE	NIKE, INC.	- DIVIDENDO EN EFECTIVO A RAZÓN DE USD \$ 0,22 POR ACCIÓN		
31-May-19	01-Jul-19	MCK	MCKESSON CORPORATION	- DIVIDENDO EN EFECTIVO A RAZÓN DE USD \$ 0,39 POR ACCIÓN		
31-May-19	02-Jul-19	FLR	FLUOR CORPORATION	- DIVIDENDO EN EFECTIVO A RAZÓN DE USD \$ 0,21 POR ACCIÓN		
03-Jun-19	05-Jun-19	ACX	ACERINNOX, S.A.	- DIVIDENDO EN EFECTIVO A RAZÓN DE EUR \$ 0,243 POR ACCIÓN		
03-Jun-19	05-Jun-19	ONTEX	ONTEX GROUP NV	- DIVIDENDO EN EFECTIVO A RAZÓN DE EUR \$ 0,287 POR ACCIÓN		
03-Jun-19	06-Jun-19	BIV	VANGUARD INTERMEDIATE-TERM BOND	- DIVIDENDO EN EFECTIVO A RAZÓN DE USD \$ 0,205336 POR ACCIÓN		SE MODIFICA EL MONTO
03-Jun-19	06-Jun-19	BLV	VANGUARD LONG-TERM BOND ETF	- DIVIDENDO EN EFECTIVO A RAZÓN DE USD \$ 0,283672 POR ACCIÓN		SE MODIFICA EL MONTO
03-Jun-19	06-Jun-19	BND	VANGUARD TOTAL BOND MARKET	- DIVIDENDO EN EFECTIVO A RAZÓN DE USD \$ 0,19348 POR ACCIÓN		
03-Jun-19	06-Jun-19	BNDX	VANGUARD TOTAL INTERNATIONAL BOND ETF	- DIVIDENDO EN EFECTIVO A RAZÓN DE USD \$ 0,0543 POR ACCIÓN		
03-Jun-19	06-Jun-19	BSV	VANGUARD SHORT-TERM BOND	- DIVIDENDO EN EFECTIVO A RAZÓN DE USD \$ 0,157996 POR ACCIÓN		SE MODIFICA EL MONTO
03-Jun-19	06-Jun-19	BGIT	VANGUARD INTERMEDIATE-TERM CORPORATE BOND ETF	- DIVIDENDO EN EFECTIVO A RAZÓN DE USD \$ 0,2714 POR ACCIÓN		
03-Jun-19	06-Jun-19	VCLT	VANGUARD LONG-TERM CORPORATE BOND ETF	- DIVIDENDO EN EFECTIVO A RAZÓN DE USD \$ 0,3377 POR ACCIÓN		
03-Jun-19	06-Jun-19	VCSH	VANGUARD SHORT-TERM CORPORATE BOND ETF	- DIVIDENDO EN EFECTIVO A RAZÓN DE USD \$ 0,2074 POR ACCIÓN		
03-Jun-19	06-Jun-19	VGIT	VANGUARD INTERMEDIATE-TERM TREASURY ETF	- DIVIDENDO EN EFECTIVO A RAZÓN DE USD \$ 0,1314 POR ACCIÓN		
03-Jun-19	06-Jun-19	VGLT	VANGUARD LONG-TERM TREASURY ETF	- DIVIDENDO EN EFECTIVO A RAZÓN DE USD \$ 0,1798 POR ACCIÓN		
03-Jun-19	06-Jun-19	VGSH	VANGUARD SHORT-TERM GOVERNMENT BOND ETF	- DIVIDENDO EN EFECTIVO A RAZÓN DE USD \$ 0,1244 POR ACCIÓN		
03-Jun-19	06-Jun-19	VMSB	VANGUARD MORTGAGE-BACKED SECURITIES ETF	- DIVIDENDO EN EFECTIVO A RAZÓN DE USD \$ 0,1362 POR ACCIÓN		
03-Jun-19	06-Jun-19	VTC	VANGUARD TOTAL CORPORATE BOND ETF	- DIVIDENDO EN EFECTIVO A RAZÓN DE USD \$ 0,2529 POR ACCIÓN		
03-Jun-19	06-Jun-19	BNDW	VANGUARD TOTAL WORLD BOND ETF	- DIVIDENDO EN EFECTIVO A RAZÓN DE USD \$ 0,1237 POR ACCIÓN		
03-Jun-19	06-Jun-19	CORP	PIMCO INVESTMENT GRADE CORPORATE BOND INDEX FUND	- DIVIDENDO EN EFECTIVO A RAZÓN DE USD \$ 0,29 POR ACCIÓN		
03-Jun-19	06-Jun-19	HYS	PIMCO 0-5 YEAR HIGH YIELD CORPORATE BOND INDEX FUND	- DIVIDENDO EN EFECTIVO A RAZÓN DE USD \$ 0,43 POR ACCIÓN		
03-Jun-19	06-Jun-19	PXUS	PRINCIPAL INTERNATIONAL MULTI-FACTOR INDEX ETF	- DIVIDENDO EN EFECTIVO A RAZÓN DE USD \$ 0,777995 POR ACCIÓN		
03-Jun-19	07-Jun-19	AGG	ISHARES CORE U.S. AGGREGATE BOND ETF	- DIVIDENDO EN EFECTIVO A RAZÓN DE USD \$ 0,260135 POR ACCIÓN		
03-Jun-19	07-Jun-19	ANGL	VANECK VECTORS FALLEN ANGEL HIGH YIELD BOND ETF	- DIVIDENDO EN EFECTIVO A RAZÓN DE USD \$ 0,1319 POR ACCIÓN		
03-Jun-19	07-Jun-19	BIL	SPDR BARCLAYS CAPITAL 1-3 MONTH T-BILL	- DIVIDENDO EN EFECTIVO A RAZÓN DE USD \$ 0,17615 POR ACCIÓN		
03-Jun-19	07-Jun-19	BWX	SPDR BARCLAYS CAPITAL INTERNATIONAL TREASURY BOND	- DIVIDENDO EN EFECTIVO A RAZÓN DE USD \$ 0,02876 POR ACCIÓN		
03-Jun-19	07-Jun-19	EAGG	ISHARES ESG U.S. AGGREGATE BOND ETF	- DIVIDENDO EN EFECTIVO A RAZÓN DE USD \$ 0,13301 POR ACCIÓN		
03-Jun-19	07-Jun-19	EBND	SPDR® BLOOMBERG BARCLAYS EMERGING MARKETS LOCAL BOND ETF	- DIVIDENDO EN EFECTIVO A RAZÓN DE USD \$ 0,115643 POR ACCIÓN		
03-Jun-19	07-Jun-19	EMB	ISHARES JP MORGAN USD EMRG.MKT.BD.FD.	- DIVIDENDO EN EFECTIVO A RAZÓN DE USD \$ 0,459009 POR ACCIÓN		
03-Jun-19	07-Jun-19	EMHY	ISHARES EMERGING MARKETS HIGH YIELD BOND FUND	- DIVIDENDO EN EFECTIVO A RAZÓN DE USD \$ 0,230749 POR ACCIÓN		
03-Jun-19	07-Jun-19	EMLC	MARKET VECTORS EMERGING MARKETS LOCAL CURRENCY BOND ETF	- DIVIDENDO EN EFECTIVO A RAZÓN DE USD \$ 0,1896 POR ACCIÓN		
03-Jun-19	07-Jun-19	FLOT	ISHARES FLOATING RATE NOTE FUND	- DIVIDENDO EN EFECTIVO A RAZÓN DE USD \$ 0,129121 POR ACCIÓN		
03-Jun-19	07-Jun-19	FLRN	SPDR® BLOOMBERG BARCLAYS INVESTMENT GRADE FLOATING RATE ETF	- DIVIDENDO EN EFECTIVO A RAZÓN DE USD \$ 0,076434 POR ACCIÓN		
03-Jun-19	07-Jun-19	FLTR	MARKET VECTORS INVESTMENT GRADE FLOATING RATE ETF	- DIVIDENDO EN EFECTIVO A RAZÓN DE USD \$ 0,0744 POR ACCIÓN		
03-Jun-19	07-Jun-19	GBIL	GOLDMAN SACHS TREASURYACCESS 0-1 YEAR ETF	- DIVIDENDO EN EFECTIVO A RAZÓN DE USD \$ 0,19556 POR ACCIÓN		
03-Jun-19	07-Jun-19	GHYB	GOLDMAN SACHS ACCESS HIGH YIELD CORPORATE BOND ETF	- DIVIDENDO EN EFECTIVO A RAZÓN DE USD \$ 0,20893 POR ACCIÓN		
03-Jun-19	07-Jun-19	GIGB	GOLDMAN SACHS ACCESS INVESTMENT GRADE CORPORATE BOND ETF	- DIVIDENDO EN EFECTIVO A RAZÓN DE USD \$ 0,11901 POR ACCIÓN		
03-Jun-19	07-Jun-19	GOVT	ISHARES U.S. TREASURY BOND ETF	- DIVIDENDO EN EFECTIVO A RAZÓN DE USD \$ 0,046 POR ACCIÓN		
03-Jun-19	07-Jun-19	GVI	ISHARES BARCLAYS INTERMEDIATE GOVERNMENT/CREDIT BOND FUND	- DIVIDENDO EN EFECTIVO A RAZÓN DE USD \$ 0,22244 POR ACCIÓN		
03-Jun-19	07-Jun-19	HYEM	MARKET VECTORS EMERGING MARKETS HIGH YIELD BOND ETF	- DIVIDENDO EN EFECTIVO A RAZÓN DE USD \$ 0,1415 POR ACCIÓN		
03-Jun-19	07-Jun-19	HYG	ISHARES IBOXX \$ HIGH YIELD CORPORATE BOND FUND	- DIVIDENDO EN EFECTIVO A RAZÓN DE USD \$ 0,38592 POR ACCIÓN		
03-Jun-19	07-Jun-19	IBDK	ISHARES® IBONDS® DEC 2019 TERM CORPORATE ETF	- DIVIDENDO EN EFECTIVO A RAZÓN DE USD \$ 0,049995 POR ACCIÓN		
03-Jun-19	07-Jun-19	IBDL	ISHARES® IBONDS® DEC 2020 TERM CORPORATE ETF	- DIVIDENDO EN EFECTIVO A RAZÓN DE USD \$ 0,055946 POR ACCIÓN		
03-Jun-19	07-Jun-19	IBDM	ISHARES® IBONDS® DEC 2021 TERM CORPORATE ETF	- DIVIDENDO EN EFECTIVO A RAZÓN DE USD \$ 0,058183 POR ACCIÓN		
03-Jun-19	07-Jun-19	IBDN	ISHARES® IBONDS® DEC 2022 TERM CORPORATE ETF	- DIVIDENDO EN EFECTIVO A RAZÓN DE USD \$ 0,061099 POR ACCIÓN		
03-Jun-19	07-Jun-19	IBDO	ISHARES® IBONDS® DEC 2023 TERM CORPORATE ETF	- DIVIDENDO EN EFECTIVO A RAZÓN DE USD \$ 0,063636 POR ACCIÓN		
03-Jun-19	07-Jun-19	IBDP	ISHARES® IBONDS® DEC 2024 TERM CORPORATE ETF	- DIVIDENDO EN EFECTIVO A RAZÓN DE USD \$ 0,069747 POR ACCIÓN		
03-Jun-19	07-Jun-19	IBDQ	ISHARES® IBONDS® DEC 2025 TERM CORPORATE ETF	- DIVIDENDO EN EFECTIVO A RAZÓN DE USD \$ 0,070942 POR ACCIÓN		
03-Jun-19	07-Jun-19	IBDR	ISHARES® IBONDS® DEC 2026 TERM CORPORATE ETF	- DIVIDENDO EN EFECTIVO A RAZÓN DE USD \$ 0,071174 POR ACCIÓN		
03-Jun-19	07-Jun-19	IBDS	ISHARES® IBONDS® DEC 2027 TERM CORPORATE ETF	- DIVIDENDO EN EFECTIVO A RAZÓN DE USD \$ 0,074742 POR ACCIÓN		
03-Jun-19	07-Jun-19	IEF	ISHARES BARCLAYS 7-10 YEAR TREASURY BOND FUND	- DIVIDENDO EN EFECTIVO A RAZÓN DE USD \$ 0,212517 POR ACCIÓN		
03-Jun-19	07-Jun-19	IEI	ISHARES BARCLAYS 3-7 YEAR TREASURY BOND FUND	- DIVIDENDO EN EFECTIVO A RAZÓN DE USD \$ 0,225628 POR ACCIÓN		
03-Jun-19	07-Jun-19	IGB	ISHARES INTERMEDIATE-TERM CORPORATE BOND ETF	- DIVIDENDO EN EFECTIVO A RAZÓN DE USD \$ 0,175734 POR ACCIÓN		
03-Jun-19	07-Jun-19	IGLB	ISHARES LONG-TERM CORPORATE BOND ETF	- DIVIDENDO EN EFECTIVO A RAZÓN DE USD \$ 0,21536 POR ACCIÓN		
03-Jun-19	07-Jun-19	IGSB	ISHARES SHORT-TERM CORPORATE BOND ETF	- DIVIDENDO EN EFECTIVO A RAZÓN DE USD \$ 0,142822 POR ACCIÓN		
03-Jun-19	07-Jun-19	ILTB	ISHARES CORE 10+ YEAR USD BOND ETF	- DIVIDENDO EN EFECTIVO A RAZÓN DE USD \$ 0,203531 POR ACCIÓN		
03-Jun-19	07-Jun-19	IPE	SPDR BARCLAYS CAPITAL TIPS	- DIVIDENDO EN EFECTIVO A RAZÓN DE USD \$ 0,322765 POR ACCIÓN		
03-Jun-19	07-Jun-19	ITE	SPDR BARCLAYS CAPITAL INTERMEDIATE TERM TREASURY	- DIVIDENDO EN EFECTIVO A RAZÓN DE USD \$ 0,114538 POR ACCIÓN		
03-Jun-19	07-Jun-19	ITM	MARKET VECTORS INTERMEDIATE MUNICIPAL INDEX ETF	- DIVIDENDO EN EFECTIVO A RAZÓN DE USD \$ 0,0931 POR ACCIÓN		
03-Jun-19	07-Jun-19	JNK	SPDR BARCLAYS CAPITAL HIGH YIELD BOND	- DIVIDENDO EN EFECTIVO A RAZÓN DE USD \$ 0,508001 POR ACCIÓN		
03-Jun-19	07-Jun-19	LQD	ISHARES IBOXX & INVESTMENT GRADE CORPORATE BOND FUND	- DIVIDENDO EN EFECTIVO A RAZÓN DE USD \$ 0,370779 POR ACCIÓN		
03-Jun-19	07-Jun-19	MBB	ISHARES BARCLAYS MBS BOND FUND	- DIVIDENDO EN EFECTIVO A RAZÓN DE USD \$ 0,261791 POR ACCIÓN		
03-Jun-19	07-Jun-19	MLN	MARKET VECTORS LONG MUNICIPAL INDEX ETF	- DIVIDENDO EN EFECTIVO A RAZÓN DE USD \$ 0,0503 POR ACCIÓN		
03-Jun-19	07-Jun-19	PPF	ISHARES S&P U.S. PREFERRED STOCK INDEX FUND	- DIVIDENDO EN EFECTIVO A RAZÓN DE USD \$ 0,166695 POR ACCIÓN		
03-Jun-19	07-Jun-19	QLTA	ISHARES AAA - A RATED CORPORATE BOND FUND	- DIVIDENDO EN EFECTIVO A RAZÓN DE USD \$ 0,137931 POR ACCIÓN		
03-Jun-19	07-Jun-19	SHV	ISHARES BARCLAYS SHORT TREASURY BOND FUND	- DIVIDENDO EN EFECTIVO A RAZÓN DE USD \$ 0,221014 POR ACCIÓN		
03-Jun-19	07-Jun-19	SHY	ISHARES BARCLAYS 1-3 YEAR TREASURY BOND FUND	- DIVIDENDO EN EFECTIVO A RAZÓN DE USD \$ 0,168676 POR ACCIÓN		
03-Jun-19	07-Jun-19	SHYG	ISHARES 0-5 YEAR HIGH YIELD CORPORATE BOND ETF	- DIVIDENDO EN EFECTIVO A RAZÓN DE USD \$ 0,211079 POR ACCIÓN		

Fecha de expupón	Fecha de pago	Clave	Empresa	Tipo de dividendo	Cupón	Observaciones
03-Jun-19	07-Jun-19	◉	SJNK SPDR BLOOMBERG BARCLAYS SHORT TERM HIGH YIELD BOND ETF	- DIVIDENDO EN EFECTIVO A RAZÓN DE USD \$ 0,127392 POR ACCIÓN		
03-Jun-19	07-Jun-19	◉	SLQD ISHARES 0-5 YEAR INVESTMENT GRADE CORPORATE BOND ETF	- DIVIDENDO EN EFECTIVO A RAZÓN DE USD \$ 0,121964 POR ACCIÓN		
03-Jun-19	07-Jun-19	◉	SPLB SPDR® PORTFOLIO AGGREGATE BOND ETF	- DIVIDENDO EN EFECTIVO A RAZÓN DE USD \$ 0,073567 POR ACCIÓN		
03-Jun-19	07-Jun-19	◉	SPIB SPDR® PORTFOLIO INTERMEDIATE TERM CORPORATE BOND ETF	- DIVIDENDO EN EFECTIVO A RAZÓN DE USD \$ 0,092547 POR ACCIÓN		
03-Jun-19	07-Jun-19	◉	SPLB SPDR® PORTFOLIO LONG TERM CORPORATE BOND ETF	- DIVIDENDO EN EFECTIVO A RAZÓN DE USD \$ 0,096688 POR ACCIÓN		
03-Jun-19	07-Jun-19	◉	SPSB SPDR® PORTFOLIO SHORT TERM CORPORATE BOND ETF	- DIVIDENDO EN EFECTIVO A RAZÓN DE USD \$ 0,073469 POR ACCIÓN		
03-Jun-19	07-Jun-19	◉	SPTL SPDR® PORTFOLIO LONG TERM TREASURY ETF	- DIVIDENDO EN EFECTIVO A RAZÓN DE USD \$ 0,083942 POR ACCIÓN		
03-Jun-19	07-Jun-19	◉	SPTS SPDR® PORTFOLIO SHORT TERM TREASURY ETF	- DIVIDENDO EN EFECTIVO A RAZÓN DE USD \$ 0,060983 POR ACCIÓN		
03-Jun-19	07-Jun-19	◉	STIP ISHARES 0-5 YEAR TIPS BOND ETF	- DIVIDENDO EN EFECTIVO A RAZÓN DE USD \$ 0,587167 POR ACCIÓN		
03-Jun-19	07-Jun-19	◉	SUSB ISHARES ESG 1-5 YEAR USD CORPORATE BOND ETF	- DIVIDENDO EN EFECTIVO A RAZÓN DE USD \$ 0,060249 POR ACCIÓN		
03-Jun-19	07-Jun-19	◉	SUSC ISHARES ESG USD CORPORATE BOND ETF	- DIVIDENDO EN EFECTIVO A RAZÓN DE USD \$ 0,072715 POR ACCIÓN		
03-Jun-19	07-Jun-19	◉	TIP ISHARES BARCLAYS TIPS BOND FUND	- DIVIDENDO EN EFECTIVO A RAZÓN DE USD \$ 0,639222 POR ACCIÓN		
03-Jun-19	07-Jun-19	◉	TLH ISHARES BARCLAYS 10-20 YEAR TREASURY BOND FUND	- DIVIDENDO EN EFECTIVO A RAZÓN DE USD \$ 0,286232 POR ACCIÓN		
03-Jun-19	07-Jun-19	◉	TLT ISHARES BARCLAYS 20+ YEAR TREASURY BOND FUND	- DIVIDENDO EN EFECTIVO A RAZÓN DE USD \$ 0,269533 POR ACCIÓN		
03-Jun-19	07-Jun-19	◉	USIG ISHARES BROAD USD INVESTMENT GRADE CORPORATE BOND ETF	- DIVIDENDO EN EFECTIVO A RAZÓN DE USD \$ 0,170445 POR ACCIÓN		
03-Jun-19	07-Jun-19	◉	WIP SPDR DB INTERNATIONAL GOVERNMENT INFLATION-PROTECTED BOND ETF	- DIVIDENDO EN EFECTIVO A RAZÓN DE USD \$ 0,237117 POR ACCIÓN		
03-Jun-19	10-Jun-19	◉	CWI SPDR® MSCI ACWI EX US ETF	- DIVIDENDO EN EFECTIVO A RAZÓN DE USD \$ 0,589715 POR ACCIÓN		
03-Jun-19	10-Jun-19	◉	FXA CURRENCYSHARES AUSTRALIAN DOLLAR TRUST	- DIVIDENDO EN EFECTIVO A RAZÓN DE USD \$ 0,038 POR ACCIÓN		
03-Jun-19	10-Jun-19	◉	FXC CURRENCYSHARES CANADIAN DOLLAR TRUST	- DIVIDENDO EN EFECTIVO A RAZÓN DE USD \$ 0,05135 POR ACCIÓN		
03-Jun-19	10-Jun-19	◉	HYLB XTRACKERS USD HIGH YIELD CORPORATE BOND ETF	- DIVIDENDO EN EFECTIVO A RAZÓN DE USD \$ 0,240599 POR ACCIÓN		
03-Jun-19	10-Jun-19	◉	HYUP XTRACKERS HIGH BETA HIGH YIELD BOND ETF	- DIVIDENDO EN EFECTIVO A RAZÓN DE USD \$ 0,27011 POR ACCIÓN		
03-Jun-19	10-Jun-19	◉	LOWC SPDR® MSCI ACWI LOW CARBON TARGET ETF	- DIVIDENDO EN EFECTIVO A RAZÓN DE USD \$ 0,996947 POR ACCIÓN		
03-Jun-19	10-Jun-19	◉	QEFA SPDR® MSCI EAFE STRATEGICFACTORS ETF	- DIVIDENDO EN EFECTIVO A RAZÓN DE USD \$ 1,111257 POR ACCIÓN		
03-Jun-19	10-Jun-19	◉	QEMM SPDR® MSCI EMERGING MARKETS STRATEGICFACTORS ETF	- DIVIDENDO EN EFECTIVO A RAZÓN DE USD \$ 0,52232 POR ACCIÓN		
03-Jun-19	10-Jun-19	◉	QUS SPDR® MSCI USA STRATEGICFACTORS ETF	- DIVIDENDO EN EFECTIVO A RAZÓN DE USD \$ 0,715588 POR ACCIÓN		
03-Jun-19	10-Jun-19	◉	ZJPN SPDR SOLACTIVE JAPAN ETF	- DIVIDENDO EN EFECTIVO A RAZÓN DE USD \$ 0,716802 POR ACCIÓN		
03-Jun-19	18-Jun-19	◉	SWK STANLEY BLACK & DECKER, INC.	- DIVIDENDO EN EFECTIVO A RAZÓN DE USD \$ 0,66 POR ACCIÓN		
03-Jun-19	25-Jun-19	◉	SUU SUNCOR ENERGY INC.	- DIVIDENDO EN EFECTIVO A RAZÓN DE CAD \$ 0,315 POR ACCIÓN		SE MODIFICA EL MONTO
03-Jun-19	03-Jul-19	◉	RCL ROYAL CARIBBEAN CRUISES LTD.	- DIVIDENDO EN EFECTIVO A RAZÓN DE USD \$ 0,7 POR ACCIÓN		
04-Jun-19	06-Jun-19	◉	VISC VISCOFAN, S.A.	- DIVIDENDO EN EFECTIVO A RAZÓN DE EUR \$ 0,7695 POR ACCIÓN		SE MODIFICA EL MONTO
04-Jun-19	06-Jun-19	◉	ODET FINANCIÈRE DE L'ODET SA	- DIVIDENDO EN EFECTIVO A RAZÓN DE EUR \$ 0,7 POR ACCIÓN		SE MODIFICA EL MONTO
04-Jun-19	26-Jun-19	◉	BOL BOLLORÉ SA	- DIVIDENDO EN EFECTIVO A RAZÓN DE EUR \$ 0,028 POR ACCIÓN		SE MODIFICA EL MONTO
04-Jun-19	26-Jun-19	◉	LUV SOUTHWEST AIRLINES CO.	- DIVIDENDO EN EFECTIVO A RAZÓN DE USD \$ 0,18 POR ACCIÓN		
04-Jun-19	26-Jun-19	◉	HAL HALLIBURTON COMPANY	- DIVIDENDO EN EFECTIVO A RAZÓN DE USD \$ 0,18 POR ACCIÓN		
04-Jun-19	09-Jul-19	◉	BBD BANCO BRADESCO, S.A.	- DIVIDENDO EN EFECTIVO A RAZÓN DE USD \$ 0,003511 POR ACCIÓN		
04-Jun-19	12-Jul-19	◉	SLB SCHLUMBERGER LTD	- DIVIDENDO EN EFECTIVO A RAZÓN DE USD \$ 0,5 POR ACCIÓN		
04-Jun-19	16-Jul-19	◉	PRSP PERSPECTA INC.	- DIVIDENDO EN EFECTIVO A RAZÓN DE USD \$ 0,06 POR ACCIÓN		
04-Jun-19	16-Jul-19	◉	DXC DXC TECHNOLOGY COMPANY	- DIVIDENDO EN EFECTIVO A RAZÓN DE USD \$ 0,21 POR ACCIÓN		
04-Jun-19	17-Jul-19	◉	CEO CNOOC LIMITED	- DIVIDENDO EN EFECTIVO A RAZÓN DE USD \$ 4,585987 POR ACCIÓN		
05-Jun-19	07-Jun-19	◉	CAPG CAPGEMINI SE	- DIVIDENDO EN EFECTIVO A RAZÓN DE EUR \$ 1,19 POR ACCIÓN		SE MODIFICA EL MONTO
05-Jun-19	12-Jun-19	◉	HEE HELLENIC EXCHANGES-ATHENS STOCK EXCHANGE S.A.	- DIVIDENDO EN EFECTIVO A RAZÓN DE EUR \$ 0,045 POR ACCIÓN		
05-Jun-19	13-Jun-19	◉	DIV GLOBAL X SUPERDIVIDEND® U.S. ETF	- DIVIDENDO EN EFECTIVO A RAZÓN DE USD \$ 0,1505 POR ACCIÓN		
05-Jun-19	13-Jun-19	◉	EFAS GLOBAL X MSCI SUPERDIVIDEND EAFE ETF	- DIVIDENDO EN EFECTIVO A RAZÓN DE USD \$ 0,0799 POR ACCIÓN		
05-Jun-19	13-Jun-19	◉	SDEM GLOBAL X MSCI SUPERDIVIDEND EMERGING MARKETS ETF	- DIVIDENDO EN EFECTIVO A RAZÓN DE USD \$ 0,0687 POR ACCIÓN		
05-Jun-19	13-Jun-19	◉	SPFF GLOBAL X SUPERINCOME PREFERRED ETF	- DIVIDENDO EN EFECTIVO A RAZÓN DE USD \$ 0,0585 POR ACCIÓN		
05-Jun-19	20-Jun-19	◉	NEM NEWMONT MINING CORPORATION	- DIVIDENDO EN EFECTIVO A RAZÓN DE USD \$ 0,14 POR ACCIÓN		
05-Jun-19	20-Jun-19	◉	BLK BLACKROCK INC.	- DIVIDENDO EN EFECTIVO A RAZÓN DE USD \$ 3,3 POR ACCIÓN		
05-Jun-19	20-Jun-19	◉	HD HOME DEPOT INC.	- DIVIDENDO EN EFECTIVO A RAZÓN DE USD \$ 1,36 POR ACCIÓN		
05-Jun-19	20-Jun-19	◉	MOS THE MOSAIC COMPANY	- DIVIDENDO EN EFECTIVO A RAZÓN DE USD \$ 0,05 POR ACCIÓN		
05-Jun-19	27-Jun-19	◉	QCOM QUALCOMM INC.	- DIVIDENDO EN EFECTIVO A RAZÓN DE USD \$ 0,62 POR ACCIÓN		
06-Jun-19	11-Jun-19	◉	LVHE LEGG MASON EMERGING MARKETS LOW VOLATILITY HIGH DIVIDEND ETF	- DIVIDENDO EN EFECTIVO A RAZÓN DE USD \$ 0,116667 POR ACCIÓN		
06-Jun-19	11-Jun-19	◉	LVHI LEGG MASON INTERNATIONAL LOW VOLATILITY HIGH DIVIDEND ETF	- DIVIDENDO EN EFECTIVO A RAZÓN DE USD \$ 0,311111 POR ACCIÓN		
06-Jun-19	17-Jun-19	◉	SLM SLM CORPORATION	- DIVIDENDO EN EFECTIVO A RAZÓN DE USD \$ 0,03 POR ACCIÓN		
06-Jun-19	21-Jun-19	◉	CTXS QITRIX SYSTEMS, INC.	- DIVIDENDO EN EFECTIVO A RAZÓN DE USD \$ 0,35 POR ACCIÓN		
06-Jun-19	21-Jun-19	◉	GM GENERAL MOTORS CORP.	- DIVIDENDO EN EFECTIVO A RAZÓN DE USD \$ 0,38 POR ACCIÓN		
06-Jun-19	21-Jun-19	◉	AJG ARTHUR J. GALLAGHER & CO.	- DIVIDENDO EN EFECTIVO A RAZÓN DE USD \$ 0,43 POR ACCIÓN		
06-Jun-19	26-Jun-19	◉	LEA LEAR CORPORATION	- DIVIDENDO EN EFECTIVO A RAZÓN DE USD \$ 0,75 POR ACCIÓN		
06-Jun-19	28-Jun-19	◉	BDX BECTON, DICKINSON AND COMPANY	- DIVIDENDO EN EFECTIVO A RAZÓN DE USD \$ 0,77 POR ACCIÓN		
06-Jun-19	28-Jun-19	◉	CNI CANADIAN NATIONAL RAILWAY COMPANY	- DIVIDENDO EN EFECTIVO A RAZÓN DE CAD \$ 0,403125 POR ACCIÓN		SE MODIFICA EL MONTO
06-Jun-19	28-Jun-19	◉	PEP PEPSICO INC.	- DIVIDENDO EN EFECTIVO A RAZÓN DE USD \$ 0,955 POR ACCIÓN		
06-Jun-19	28-Jun-19	◉	BAC BANK OF AMERICA CORP	- DIVIDENDO EN EFECTIVO A RAZÓN DE USD \$ 0,15 POR ACCIÓN		
06-Jun-19	01-Jul-19	◉	BAX BAXTER INTERNATIONAL INC	- DIVIDENDO EN EFECTIVO A RAZÓN DE USD \$ 0,22 POR ACCIÓN		
06-Jun-19	01-Jul-19	◉	RF REGIONS FINANCIAL CORPORATION	- DIVIDENDO EN EFECTIVO A RAZÓN DE USD \$ 0,14 POR ACCIÓN		
06-Jun-19	15-Jul-19	◉	KGF KINGFISHER PLC	- DIVIDENDO EN EFECTIVO A RAZÓN DE GBP \$ 0,0749 POR ACCIÓN		
06-Jun-19	02-Aug-19	◉	VOD VODAFONE GROUP PLC	- DIVIDENDO EN EFECTIVO A RAZÓN DE USD \$ 0,454339 POR ACCIÓN		
06-Jun-19	06-Aug-19	◉	JMAT JOHNSON MATTHEY PLC	- DIVIDENDO EN EFECTIVO A RAZÓN DE GBP \$ 0,6225 POR ACCIÓN		
06-Jun-19	13-Aug-19	◉	LFC CHINA LIFE INSURANCE COMPANY LIMITED	- DIVIDENDO EN EFECTIVO A RAZÓN DE USD \$ 0,086871 POR ACCIÓN		
06-Jun-19	07-Dec-19	◉	SBRY J SAINSBURY PLC	- DIVIDENDO EN EFECTIVO A RAZÓN DE GBP \$ 0,079 POR ACCIÓN		
07-Jun-19	11-Jun-19	◉	ADP AÉROPORTS DE PARIS	- DIVIDENDO EN EFECTIVO A RAZÓN DE EUR \$ 2,1 POR ACCIÓN		SE MODIFICA EL MONTO
07-Jun-19	11-Jun-19	◉	GRFP GRIFOLS S.A.	- DIVIDENDO EN EFECTIVO A RAZÓN DE EUR \$ 0,0082073574 POR ACCIÓN		SE MODIFICA EL MONTO
07-Jun-19	11-Jun-19	◉	RMS HERMES INTERNATIONAL	- DIVIDENDO EN EFECTIVO A RAZÓN DE EUR \$ 2,135 POR ACCIÓN		
07-Jun-19	14-Jun-19	◉	MGM MGM RESORTS INTERNATIONAL	- DIVIDENDO EN EFECTIVO A RAZÓN DE USD \$ 0,13 POR ACCIÓN		
07-Jun-19	17-Jun-19	◉	LYB LYONDELLBASELL INDUSTRIES N.V.	- DIVIDENDO EN EFECTIVO A RAZÓN DE USD \$ 1,05 POR ACCIÓN		
07-Jun-19	25-Jun-19	◉	ANTM ANTHEM, INC.	- DIVIDENDO EN EFECTIVO A RAZÓN DE USD \$ 0,8 POR ACCIÓN		
07-Jun-19	26-Jun-19	◉	SYMC SYMANTEC CORPORATION	- DIVIDENDO EN EFECTIVO A RAZÓN DE USD \$ 0,075 POR ACCIÓN		
07-Jun-19	28-Jun-19	◉	TRV THE TRAVELERS COMPANIES, INC.	- DIVIDENDO EN EFECTIVO A RAZÓN DE USD \$ 0,82 POR ACCIÓN		
07-Jun-19	02-Jul-19	◉	TOT TOTAL S.A.	- DIVIDENDO EN EFECTIVO A RAZÓN DE USD \$ 0,488983 POR ACCIÓN		
10-Jun-19	12-Jun-19	◉	SGO COMPAGNIE DE SAINT-GOBAIN S.A.	- DIVIDENDO EN EFECTIVO A RAZÓN DE EUR \$ 0,931 POR ACCIÓN		SE MODIFICA EL MONTO
10-Jun-19	12-Jun-19	◉	CASH PROSEGUER CASH, S.A.	- DIVIDENDO EN EFECTIVO A RAZÓN DE EUR \$ 0,015937 POR ACCIÓN		
10-Jun-19	28-Jun-19	◉	ROST ROSS STORES, INC.	- DIVIDENDO EN EFECTIVO A RAZÓN DE USD \$ 0,255 POR ACCIÓN		
11-Jun-19	26-Jun-19	◉	APC ANADARKO PETROLEUM CORP.	- DIVIDENDO EN EFECTIVO A RAZÓN DE USD \$ 0,3 POR ACCIÓN		
11-Jun-19	26-Jun-19	◉	KSS KOHL'S CORPORATION	- DIVIDENDO EN EFECTIVO A RAZÓN DE USD \$ 0,67 POR ACCIÓN		
11-Jun-19	03-Jul-19	◉	HPE HEWLETT PACKARD ENTERPRISE COMPANY	- DIVIDENDO EN EFECTIVO A RAZÓN DE USD \$ 0,1125 POR ACCIÓN		
11-Jun-19	03-Jul-19	◉	HPQ HEWLETT PACKARD CO.	- DIVIDENDO EN EFECTIVO A RAZÓN DE USD \$ 0,1602 POR ACCIÓN		
11-Jun-19	10-Jul-19	◉	TLK PERUSAHAAN PERSEROAN (PERSERO) PT TELEKOMUNIKASI INDONESIA TBK	- DIVIDENDO EN EFECTIVO A RAZÓN DE USD \$ 0,283164 POR ACCIÓN		
12-Jun-19	14-Jun-19	◉	DIE S.A. DIETERN N.V.	- DIVIDENDO EN EFECTIVO A RAZÓN DE EUR \$ 1 POR ACCIÓN		SE MODIFICA EL MONTO

Fecha de excupón	Fecha de pago	Clave	Empresa	Tipo de dividendo	Cupón	Observaciones
12-Jun-19	27-Jun-19	FNV	FRANCO-NEVADA CORPORATION	- DIVIDENDO EN EFECTIVO A RAZÓN DE CAD \$ 0.255 POR ACCIÓN		SE MODIFICA EL MONTO
12-Jun-19	28-Jun-19	PLD	PROLOGIS	- DIVIDENDO EN EFECTIVO A RAZÓN DE USD \$ 0.53 POR ACCIÓN		
12-Jun-19	05-Jul-19	BBY	BEST BUY CO., INC.	- DIVIDENDO EN EFECTIVO A RAZÓN DE USD \$ 0.5 POR ACCIÓN		
13-Jun-19	27-Jun-19	GLD	GILEAD SCIENCES INC.	- DIVIDENDO EN EFECTIVO A RAZÓN DE USD \$ 0.63 POR ACCIÓN		
13-Jun-19	28-Jun-19	ICE	INTERCONTINENTAL EXCHANGE, INC.	- DIVIDENDO EN EFECTIVO A RAZÓN DE USD \$ 0.275 POR ACCIÓN		
13-Jun-19	28-Jun-19	DVN	DEVON ENERGY CORPORATION	- DIVIDENDO EN EFECTIVO A RAZÓN DE USD \$ 0.09 POR ACCIÓN		
13-Jun-19	28-Jun-19	ALLE	ALLEGION PUBLIC LIMITED COMPANY	- DIVIDENDO EN EFECTIVO A RAZÓN DE USD \$ 0.216 POR ACCIÓN		
13-Jun-19	28-Jun-19	VRSK	VERISK ANALYTICS, INC.	- DIVIDENDO EN EFECTIVO A RAZÓN DE USD \$ 0.25 POR ACCIÓN		
13-Jun-19	28-Jun-19	AIG	AMERICAN INTERNATIONAL GROUP INC.	- DIVIDENDO EN EFECTIVO A RAZÓN DE USD \$ 0.32 POR ACCIÓN		
13-Jun-19	28-Jun-19	AME	AMETEK, INC.	- DIVIDENDO EN EFECTIVO A RAZÓN DE USD \$ 0.14 POR ACCIÓN		
13-Jun-19	28-Jun-19	WU	THE WESTERN UNION COMPANY	- DIVIDENDO EN EFECTIVO A RAZÓN DE USD \$ 0.2 POR ACCIÓN		
13-Jun-19	28-Jun-19	NOV	NATIONAL OILWELL VARCO, INC.	- DIVIDENDO EN EFECTIVO A RAZÓN DE USD \$ 0.05 POR ACCIÓN		
13-Jun-19	28-Jun-19	FIS	FIDELITY NATIONAL INFORMATION SERVICES, INC.	- DIVIDENDO EN EFECTIVO A RAZÓN DE USD \$ 0.35 POR ACCIÓN		
13-Jun-19	28-Jun-19	RRCO	RANGE RESOURCES CORPORATION	- DIVIDENDO EN EFECTIVO A RAZÓN DE USD \$ 0.02 POR ACCIÓN		
13-Jun-19	28-Jun-19	TECK	TECK RESOURCES LIMITED	- DIVIDENDO EN EFECTIVO A RAZÓN DE CAD \$ 0.0375 POR ACCIÓN		
13-Jun-19	30-Jun-19	MEOH	METHANEX CORPORATION	- DIVIDENDO EN EFECTIVO A RAZÓN DE USD \$ 0.27 POR ACCIÓN		
13-Jun-19	01-Jul-19	KO	THE COCA COLA COMPANY	- DIVIDENDO EN EFECTIVO A RAZÓN DE USD \$ 0.4 POR ACCIÓN		
13-Jun-19	01-Jul-19	ALB	ALBEMARLE CORPORATION	- DIVIDENDO EN EFECTIVO A RAZÓN DE USD \$ 0.3675 POR ACCIÓN		
13-Jun-19	01-Jul-19	M	MACY'S INC.	- DIVIDENDO EN EFECTIVO A RAZÓN DE USD \$ 0.3775 POR ACCIÓN		
13-Jun-19	01-Jul-19	NTRS	NORTHERN TRUST CORPORATION	- DIVIDENDO EN EFECTIVO A RAZÓN DE USD \$ 0.6 POR ACCIÓN		
13-Jun-19	01-Jul-19	TXT	TEXTRON INC.	- DIVIDENDO EN EFECTIVO A RAZÓN DE USD \$ 0.02 POR ACCIÓN		
13-Jun-19	03-Jul-19	PHM	PULTE HOMES, INC.	- DIVIDENDO EN EFECTIVO A RAZÓN DE USD \$ 0.11 POR ACCIÓN		
13-Jun-19	05-Jul-19	NXPI	NXP SEMICONDUCTORS N.V.	- DIVIDENDO EN EFECTIVO A RAZÓN DE USD \$ 0.2125 POR ACCIÓN		SE MODIFICA EL MONTO
13-Jun-19	08-Jul-19	WPP	WPP PLC	- DIVIDENDO EN EFECTIVO A RAZÓN DE GBP \$ 0.373 POR ACCIÓN		
13-Jun-19	10-Jul-19	MO	ALTRIA GROUP INC.	- DIVIDENDO EN EFECTIVO A RAZÓN DE USD \$ 0.8 POR ACCIÓN		
13-Jun-19	16-Jul-19	BBY	BED BATH & BEYOND INC.	- DIVIDENDO EN EFECTIVO A RAZÓN DE USD \$ 0.17 POR ACCIÓN		
13-Jun-19	16-Jul-19	TMO	THERMO FISHER SCIENTIFIC INC.	- DIVIDENDO EN EFECTIVO A RAZÓN DE USD \$ 0.19 POR ACCIÓN		
13-Jun-19	20-Jul-19	XEL	XCEL ENERGY INC.	- DIVIDENDO EN EFECTIVO A RAZÓN DE USD \$ 0.405 POR ACCIÓN		
14-Jun-19	18-Jun-19	BNR	BRENNTAG AG	- DIVIDENDO EN EFECTIVO A RAZÓN DE EUR \$ 1.2 POR ACCIÓN		
14-Jun-19	25-Jun-19	UNH	UNITEDHEALTH GROUP INC.	- DIVIDENDO EN EFECTIVO A RAZÓN DE USD \$ 1.08 POR ACCIÓN		
14-Jun-19	01-Jul-19	CHS	CHICO'S FAS, INC.	- DIVIDENDO EN EFECTIVO A RAZÓN DE USD \$ 0.0875 POR ACCIÓN		
14-Jun-19	01-Jul-19	HBAN	HUNTINGTON BANCSHARES INCORPORATED	- DIVIDENDO EN EFECTIVO A RAZÓN DE USD \$ 0.14 POR ACCIÓN		
14-Jun-19	03-Jul-19	QSR	RESTAURANT BRANDS INTERNATIONAL INC	- DIVIDENDO EN EFECTIVO A RAZÓN DE USD \$ 0.375 POR ACCIÓN		SE MODIFICA EL MONTO
14-Jun-19	05-Jul-19	EMN	EASTMAN CHEMICAL COMPANY	- DIVIDENDO EN EFECTIVO A RAZÓN DE USD \$ 0.62 POR ACCIÓN		
14-Jun-19	08-Jul-19	MRK	MERCK & COMPANY INC.	- DIVIDENDO EN EFECTIVO A RAZÓN DE USD \$ 0.55 POR ACCIÓN		
14-Jun-19	15-Jul-19	KBR	KBR, INC.	- DIVIDENDO EN EFECTIVO A RAZÓN DE USD \$ 0.08 POR ACCIÓN		
17-Jun-19	25-Jun-19	STM	ST MICROELECTRONICS N.V.	- DIVIDENDO EN EFECTIVO A RAZÓN DE USD \$ 0.051 POR ACCIÓN		
17-Jun-19	28-Jun-19	TLRD	TAILORED BRANDS, INC.	- DIVIDENDO EN EFECTIVO A RAZÓN DE USD \$ 0.18 POR ACCIÓN		
17-Jun-19	02-Jul-19	AIMC	ALTRA INDUSTRIAL MOTION CORP.	- DIVIDENDO EN EFECTIVO A RAZÓN DE USD \$ 0.17 POR ACCIÓN		
17-Jun-19	15-Jul-19	ECL	ECOLAB INC.	- DIVIDENDO EN EFECTIVO A RAZÓN DE USD \$ 0.46 POR ACCIÓN		
18-Jun-19	20-Jun-19	RNO	RENAULT SA	- DIVIDENDO EN EFECTIVO A RAZÓN DE EUR \$ 3.55 POR ACCIÓN		
18-Jun-19	27-Jun-19	TKC	TURKCELL ILETISIM HIZMETLERI A.S.	- DIVIDENDO EN EFECTIVO A RAZÓN DE USD \$ 0.039462 POR ACCIÓN		SE MODIFICA EL MONTO
18-Jun-19	11-Jul-19	APH	AMPHENOL CORPORATION	- DIVIDENDO EN EFECTIVO A RAZÓN DE USD \$ 0.23 POR ACCIÓN		
18-Jun-19	12-Jul-19	AMT	AMERICAN TOWER CORPORATION	- DIVIDENDO EN EFECTIVO A RAZÓN DE USD \$ 0.92 POR ACCIÓN		
19-Jun-19	10-Jul-19	TIF	TIFFANY & CO.,	- DIVIDENDO EN EFECTIVO A RAZÓN DE USD \$ 0.58 POR ACCIÓN		
19-Jun-19	12-Aug-19	PTR	PETROCHINA COMPANY LIMITED	- DIVIDENDO EN EFECTIVO A RAZÓN DE USD \$ 0.019466 POR ACCIÓN		SE MODIFICA EL MONTO
20-Jun-19	05-Jul-19	AAP	ADVANCE AUTO PARTS, INC.	- DIVIDENDO EN EFECTIVO A RAZÓN DE USD \$ 0.06 POR ACCIÓN		
20-Jun-19	15-Jul-19	FRIT	FEDERAL REALTY INVESTMENT TRUST	- DIVIDENDO EN EFECTIVO A RAZÓN DE USD \$ 1.02 POR ACCIÓN		
24-Jun-19	26-Jun-19	SRG	SNAM S.P.A.	- DIVIDENDO EN EFECTIVO A RAZÓN DE EUR \$ 0.1358 POR ACCIÓN		
24-Jun-19	26-Jun-19	TITR	TELECOMITALIA S.P.A.	- DIVIDENDO EN EFECTIVO A RAZÓN DE EUR \$ 0.0275 POR ACCIÓN		
24-Jun-19	26-Jun-19	EXOI	EXOR N.V.	- DIVIDENDO EN EFECTIVO A RAZÓN DE EUR \$ 0.43 POR ACCIÓN		
24-Jun-19	26-Jun-19	PRY	PRYSMAN S.P.A.	- DIVIDENDO EN EFECTIVO A RAZÓN DE EUR \$ 0.3182 POR ACCIÓN		
27-Jun-19	01-Jul-19	ALTR	ALTRAN TECHNOLOGIES S.A.	- DIVIDENDO EN EFECTIVO A RAZÓN DE EUR \$ 0.24 POR ACCIÓN		
27-Jun-19	10-Jul-19	ITW	ILLINOIS TOOL WORKS INC.	- DIVIDENDO EN EFECTIVO A RAZÓN DE USD \$ 1 POR ACCIÓN		
27-Jun-19	12-Jul-19	KL	KIRKLAND LAKE GOLD LTD.	- DIVIDENDO EN EFECTIVO A RAZÓN DE USD \$ 0.03 POR ACCIÓN		
27-Jun-19	12-Jul-19	MDLZ	MONDELEZ INTERNATIONAL INC.	- DIVIDENDO EN EFECTIVO A RAZÓN DE USD \$ 0.26 POR ACCIÓN		
27-Jun-19	15-Jul-19	STAG	STAG INDUSTRIAL INC.	- DIVIDENDO EN EFECTIVO A RAZÓN DE USD \$ 0.119167 POR ACCIÓN		
27-Jun-19	15-Jul-19	STWD	STARWOOD PROPERTY TRUST, INC.	- DIVIDENDO EN EFECTIVO A RAZÓN DE USD \$ 0.48 POR ACCIÓN		
27-Jun-19	15-Jul-19	LII	LENNOX INTERNATIONAL INC.	- DIVIDENDO EN EFECTIVO A RAZÓN DE USD \$ 0.77 POR ACCIÓN		
27-Jun-19	15-Jul-19	ARE	ALEXANDRIA REAL ESTATE EQUITIES, INC.	- DIVIDENDO EN EFECTIVO A RAZÓN DE USD \$ 1 POR ACCIÓN		
27-Jun-19	18-Jul-19	NTR	NUTRIEN LTD.	- DIVIDENDO EN EFECTIVO A RAZÓN DE USD \$ 0.3225 POR ACCIÓN		SE MODIFICA EL MONTO
27-Jun-19	26-Jul-19	DHR	DANAHER CORPORATION	- DIVIDENDO EN EFECTIVO A RAZÓN DE USD \$ 0.17 POR ACCIÓN		
27-Jun-19	31-Jul-19	SYK	STRYKER CORPORATION	- DIVIDENDO EN EFECTIVO A RAZÓN DE USD \$ 0.52 POR ACCIÓN		
27-Jun-19	01-Aug-19	DE	DEERE & COMPANY	- DIVIDENDO EN EFECTIVO A RAZÓN DE USD \$ 0.76 POR ACCIÓN		
27-Jun-19	09-Aug-19	NUE	NUCOR CORPORATION	- DIVIDENDO EN EFECTIVO A RAZÓN DE USD \$ 0.4 POR ACCIÓN		
28-Jun-19	02-Jul-19	MATAS	MATAS AIS	- DIVIDENDO EN EFECTIVO A RAZÓN DE DKK \$ 3 POR ACCIÓN		
28-Jun-19	15-Jul-19	RSGA	REPUBLIC SERVICES, INC.	- DIVIDENDO EN EFECTIVO A RAZÓN DE USD \$ 0.375 POR ACCIÓN		
28-Jun-19	15-Jul-19	EHC	ENCOMPASS HEALTH CORPORATION	- DIVIDENDO EN EFECTIVO A RAZÓN DE USD \$ 0.27 POR ACCIÓN		
28-Jun-19	15-Jul-19	CAH	CARDINAL HEALTH, INC.	- DIVIDENDO EN EFECTIVO A RAZÓN DE USD \$ 0.4811 POR ACCIÓN		
28-Jun-19	15-Jul-19	RJF	RAYMOND JAMES FINANCIAL, INC.	- DIVIDENDO EN EFECTIVO A RAZÓN DE USD \$ 0.34 POR ACCIÓN		
28-Jun-19	16-Jul-19	STT	STATE STREET CORPORATION	- DIVIDENDO EN EFECTIVO A RAZÓN DE USD \$ 0.47 POR ACCIÓN		
01-Jul-19	03-Jul-19	CIEA	CIE AUTOMOTIVE, S.A.	- DIVIDENDO EN EFECTIVO A RAZÓN DE EUR \$ 0.31 POR ACCIÓN		
01-Jul-19	24-Jul-19	A	AGILENT TECHNOLOGIES, INC.	- DIVIDENDO EN EFECTIVO A RAZÓN DE USD \$ 0.164 POR ACCIÓN		
02-Jul-19	17-Jul-19	FEC	FRONTERA ENERGY CORPORATION	- DIVIDENDO EN EFECTIVO A RAZÓN DE CAD \$ 0.205 POR ACCIÓN		
02-Jul-19	24-Jul-19	CMCSA	COMCAST CORP.	- DIVIDENDO EN EFECTIVO A RAZÓN DE USD \$ 0.21 POR ACCIÓN		
03-Jul-19	05-Jul-19	URW	UNIBAIL-RODAMCO-WESTFIELD	- DIVIDENDO EN EFECTIVO A RAZÓN DE EUR \$ 5.4 POR ACCIÓN		
03-Jul-19	05-Jul-19	GEST	GESTAMP AUTOMOCIÓN, S.A.	- DIVIDENDO EN EFECTIVO A RAZÓN DE EUR \$ 0.07 POR ACCIÓN		
03-Jul-19	15-Jul-19	PGR	THE PROGRESSIVE CORPORATION	- DIVIDENDO EN EFECTIVO A RAZÓN DE USD \$ 0.1 POR ACCIÓN		
03-Jul-19	15-Jul-19	CLF	CLIFFS NATURAL RESOURCES, INC	- DIVIDENDO EN EFECTIVO A RAZÓN DE USD \$ 0.06 POR ACCIÓN		
03-Jul-19	19-Jul-19	RGLD	ROYAL GOLD, INC.	- DIVIDENDO EN EFECTIVO A RAZÓN DE USD \$ 0.265 POR ACCIÓN		
03-Jul-19	24-Jul-19	CSCO	CYSCO SYSTEMS INC.	- DIVIDENDO EN EFECTIVO A RAZÓN DE USD \$ 0.35 POR ACCIÓN		
03-Jul-19	26-Jul-19	SYY	SYSCO CORPORATION	- DIVIDENDO EN EFECTIVO A RAZÓN DE USD \$ 0.39 POR ACCIÓN		
03-Jul-19	31-Jul-19	JPM	JP MORGAN CHASE & CO.	- DIVIDENDO EN EFECTIVO A RAZÓN DE USD \$ 0.8 POR ACCIÓN		
03-Jul-19	09-Aug-19	AXP	AMERICAN EXPRESS COMPANY	- DIVIDENDO EN EFECTIVO A RAZÓN DE USD \$ 0.39 POR ACCIÓN		
03-Jul-19	09-Aug-19	GD	GENERAL DYNAMICS CORPORATION	- DIVIDENDO EN EFECTIVO A RAZÓN DE USD \$ 1.02 POR ACCIÓN		
05-Jul-19	09-Jul-19	MEL	MELIÁ HOTELS INTERNATIONAL, S.A.	- DIVIDENDO EN EFECTIVO A RAZÓN DE EUR \$ 0.183 POR ACCIÓN		
08-Jul-19	23-Jul-19	DGG	DOLLAR GENERAL CORPORATION	- DIVIDENDO EN EFECTIVO A RAZÓN DE USD \$ 0.32 POR ACCIÓN		
09-Jul-19	18-Jul-19	INTU	INTUIT INC.	- DIVIDENDO EN EFECTIVO A RAZÓN DE USD \$ 0.47 POR ACCIÓN		
09-Jul-19	31-Jul-19	GPS	THE GAP, INC.	- DIVIDENDO EN EFECTIVO A RAZÓN DE USD \$ 0.2425 POR ACCIÓN		

Fecha de excupón	Fecha de pago	Clave	Empresa	Tipo de dividendo	Cupón	Observaciones
11-Jul-19	22-Aug-19	⊙ SRET	SIRIUS REAL ESTATE LIMITED	- DIVIDENDO EN EFECTIVO A RAZÓN DE EUR \$ 0.0173 POR ACCIÓN		
12-Jul-19	31-Jul-19	TRN	TRINITY INDUSTRIES, INC.	- DIVIDENDO EN EFECTIVO A RAZÓN DE USD \$ 0.17 POR ACCIÓN		
16-Jul-19	31-Jul-19	EOG	EOG RESOURCES, INC.	- DIVIDENDO EN EFECTIVO A RAZÓN DE USD \$ 0.2875 POR ACCIÓN		
18-Jul-19	03-Sep-19	ZTS	ZOETIS INC.	- DIVIDENDO EN EFECTIVO A RAZÓN DE USD \$ 0.164 POR ACCIÓN		
19-Jul-19	20-Aug-19	CAT	CATERPILLAR INC.	- DIVIDENDO EN EFECTIVO A RAZÓN DE USD \$ 1.03 POR ACCIÓN		
19-Jul-19	22-Aug-19	APA	APACHE CORP	- DIVIDENDO EN EFECTIVO A RAZÓN DE USD \$ 0.25 POR ACCIÓN		
22-Jul-19	24-Jul-19	ENEL	ENEL SPA	- DIVIDENDO EN EFECTIVO A RAZÓN DE EUR \$ 0.1036 POR ACCIÓN		
23-Jul-19	07-Aug-19	⊙ LOW	LOWE'S COMPANIES, INC.	- DIVIDENDO EN EFECTIVO A RAZÓN DE USD \$ 0.55 POR ACCIÓN		
24-Jul-19	23-Aug-19	RY	ROYAL BANK OF CANADA	- DIVIDENDO EN EFECTIVO A RAZÓN DE CAD \$ 0.765 POR ACCIÓN		SE MODIFICA EL MONTO
08-Aug-19	14-Aug-19	ARCO	ARCOS DORADOS HOLDINGS INC.	- DIVIDENDO EN EFECTIVO A RAZÓN DE USD \$ 0.03 POR ACCIÓN		
08-Aug-19	23-Aug-19	⊙ WAB	WESTINGHOUSE AIR BRAKE TECHNOLOGIES CORPORATION	- DIVIDENDO EN EFECTIVO A RAZÓN DE USD \$ 0.12 POR ACCIÓN		
08-Aug-19	03-Sep-19	WMT	WAL MART STORES	- DIVIDENDO EN EFECTIVO A RAZÓN DE USD \$ 0.53 POR ACCIÓN		
08-Aug-19	11-Sep-19	UL	UNILEVER PLC	- DIVIDENDO EN EFECTIVO A RAZÓN DE USD \$ 0.4422 POR ACCIÓN		
09-Aug-19	10-Sep-19	⊙ ROK	ROCKWELL AUTOMATION, INC.	- DIVIDENDO EN EFECTIVO A RAZÓN DE USD \$ 0.97 POR ACCIÓN		
14-Aug-19	05-Sep-19	⊙ TJX	TJX COMPANIES INC	- DIVIDENDO EN EFECTIVO A RAZÓN DE USD \$ 0.23 POR ACCIÓN		
16-Aug-19	13-Sep-19	APAM	APERAM S.A.	- DIVIDENDO EN EFECTIVO A RAZÓN DE EUR \$ 0.4375 POR ACCIÓN		
19-Aug-19	28-Aug-19	EQNR	EQUINOR ASA	- DIVIDENDO EN EFECTIVO A RAZÓN DE USD \$ 0.26 POR ACCIÓN		
19-Aug-19	03-Sep-19	BG	BUNGE LIMITED	- DIVIDENDO EN EFECTIVO A RAZÓN DE USD \$ 0.5 POR ACCIÓN		
05-Sep-19	24-Sep-19	GLEN	GLENCORE INTERNATIONAL PLC.	- DIVIDENDO EN EFECTIVO A RAZÓN DE USD \$ 0.1 POR ACCIÓN		
12-Sep-19	27-Sep-19	⊙ DVN	DEVON ENERGY CORPORATION	- DIVIDENDO EN EFECTIVO A RAZÓN DE USD \$ 0.09 POR ACCIÓN		
13-Sep-19	30-Sep-19	ICE	INTERCONTINENTAL EXCHANGE, INC.	- DIVIDENDO EN EFECTIVO A RAZÓN DE USD \$ 0.275 POR ACCIÓN		
18-Sep-19	20-Sep-19	CFRI	COMPAGNIE FINANCIERE RICHEMONT SA	- DIVIDENDO EN EFECTIVO A RAZÓN DE CHF \$ 2 POR ACCIÓN		
05-Oct-19	16-May-19	AAPL	APPLE COMPUTER INC.	- DIVIDENDO EN EFECTIVO A RAZÓN DE USD \$ 0.77 POR ACCIÓN		
25-Oct-19	31-Oct-19	ACOF	ATLAS COPCO AB	- DIVIDENDO EN EFECTIVO A RAZÓN DE SEK \$ 3.15 POR ACCIÓN		
29-Oct-19	04-Nov-19	EPIA	EPIROC AKTIEBOLAG	- DIVIDENDO EN EFECTIVO A RAZÓN DE SEK \$ 1.05 POR ACCIÓN		
29-Oct-19	PENDIENTE	EPIA	EPIROC AKTIEBOLAG	- DIVIDENDO EN EFECTIVO A RAZÓN DE SEK \$ 1.05 POR ACCIÓN		
31-Oct-19	04-Nov-19	ITX	DISEÑO TEXTIL S.A.	- DIVIDENDO EN EFECTIVO A RAZÓN DE EUR \$ 0.22 POR ACCIÓN		
31-Oct-19	04-Dec-19	UL	UNILEVER PLC	- DIVIDENDO EN EFECTIVO A RAZÓN DE USD \$ 0.4422 POR ACCIÓN		
06-Nov-19	21-Nov-19	⊙ CLR	CONTINENTAL RESOURCES, INC.	- DIVIDENDO EN EFECTIVO A RAZÓN DE USD \$ 0.05 POR ACCIÓN		
11-Nov-19	15-Nov-19	HMB	H & M HENNES & MAURITZ AB	- DIVIDENDO EN EFECTIVO A RAZÓN DE SEK \$ 4.85 POR ACCIÓN		
15-Nov-19	11-Dec-19	APAM	APERAM S.A.	- DIVIDENDO EN EFECTIVO A RAZÓN DE EUR \$ 0.4375 POR ACCIÓN		
04-Dec-19	15-May-19	ABVV	ABBVIE INC.	- DIVIDENDO EN EFECTIVO A RAZÓN DE USD \$ 1.07 POR ACCIÓN		
04-Dec-19	15-May-19	ABT	ABBOTT LABORATORIES	- DIVIDENDO EN EFECTIVO A RAZÓN DE USD \$ 0.32 POR ACCIÓN		
05-Dec-19	02-Jan-20	WMT	WAL MART STORES	- DIVIDENDO EN EFECTIVO A RAZÓN DE USD \$ 0.53 POR ACCIÓN		
06-Dec-19	12-Dec-19	ARCO	ARCOS DORADOS HOLDINGS INC.	- DIVIDENDO EN EFECTIVO A RAZÓN DE USD \$ 0.03 POR ACCIÓN		
07-Dec-19	31-Jul-19	ACA	ARCOSA, INC.	- DIVIDENDO EN EFECTIVO A RAZÓN DE USD \$ 0.05 POR ACCIÓN		
13-Dec-19	31-Dec-19	ICE	INTERCONTINENTAL EXCHANGE, INC.	- DIVIDENDO EN EFECTIVO A RAZÓN DE USD \$ 0.275 POR ACCIÓN		
PENDIENTE	20-May-19	MFGP	MICRO FOCUS INTERNATIONAL PLC	- DIVIDENDO EN EFECTIVO A RAZÓN DE USD \$ 4.35 POR ACCIÓN		
PENDIENTE	03-Jul-19	NSANY	NISSAN MOTOR CO., LTD.	- DIVIDENDO EN EFECTIVO A RAZÓN DE USD \$ 0.39054 POR ACCIÓN		
PENDIENTE	PENDIENTE	HMC	HONDA MOTOR CO. LTD.	- DIVIDENDO EN EFECTIVO A RAZÓN DE USD \$ 0.23550875 POR ACCIÓN		
PENDIENTE	PENDIENTE	CAFE	CONSTRUCCIONES Y AUXILIAR DE FERROCARRILES, S.A.	- DIVIDENDO EN EFECTIVO A RAZÓN DE EUR \$ 4.2 POR ACCIÓN		
PENDIENTE	PENDIENTE	ETL	EUTELSAT COMMUNICATIONS S.A.	- DIVIDENDO EN EFECTIVO A RAZÓN DE EUR \$ 1.1 POR ACCIÓN		
PENDIENTE	PENDIENTE	GAS	GAS NATURAL SDG, S.A.	- DIVIDENDO EN EFECTIVO A RAZÓN DE EUR \$ 0.5427 POR ACCIÓN		
PENDIENTE	PENDIENTE	IBE	IBERDROLA S.A.	- DIVIDENDO EN EFECTIVO A RAZÓN DE EUR \$ 0.11745 POR ACCIÓN		
PENDIENTE	PENDIENTE	GAMC	GAMESA CORPORACIÓN TECNOLÓGICA, S.A.	- DIVIDENDO EN EFECTIVO A RAZÓN DE EUR \$ 0.218465 POR ACCIÓN		
PENDIENTE	PENDIENTE	AENA	AENA, S.A.	- DIVIDENDO EN EFECTIVO A RAZÓN DE EUR \$ 3.1023 POR ACCIÓN		
PENDIENTE	PENDIENTE	HEE	HELLENIC EXCHANGES-ATHENS STOCK EXCHANGE S.A.	- REEMBOLSO EN EFECTIVO A RAZÓN DE EUR \$ 0.24 POR TÍTULO		
PENDIENTE	PENDIENTE	GFA	GAFISA S.A.	- DISTRIBUCIÓN EN ACCIONES, LOS TENEDORES DE GAFISA S.A (GFA - ISIN US33626074005) RECIBIRÁN DOS (2) ACCIONES DE CONSTRUCTORA TENDA SA, POR CADA ADR DE GAFISA S.A EN TENENCIA.		
PENDIENTE	PENDIENTE	BHI	BAKER HUGHES INC.	- DIVIDENDO EN EFECTIVO A RAZÓN DE USD \$ 17.5 POR ACCIÓN		
PENDIENTE	PENDIENTE	SAN	BANCO SANTANDER, S.A.	- SUSCRIPCIÓN DE 1 NUEVA X 10 ANTERIORES A EUR \$ 4.85 DEL 06-07-2017 AL 20-07-2017		
PENDIENTE	PENDIENTE	ARYN	ARYZTA AG	- REEMBOLSO EN EFECTIVO A RAZÓN DE CHF 0.3489 POR ACCIÓN		
PENDIENTE	PENDIENTE	MAB	MAPFRE, S.A.	- DIVIDENDO EN EFECTIVO A RAZÓN DE EUR \$ 0.085 POR ACCIÓN		
PENDIENTE	PENDIENTE	PUB	PUBLICIS GROUPE SA	- DIVIDENDO EN EFECTIVO A RAZÓN DE EUR \$ 2 POR ACCIÓN		
PENDIENTE	PENDIENTE	ML	COMPAGNIE GENERALE DES ETABLISSEMENTS MICHELIN	- DIVIDENDO EN EFECTIVO A RAZÓN DE EUR \$ 3.55 POR ACCIÓN		
PENDIENTE	PENDIENTE	RAND	RANDSTAD HOLDING NV	- DIVIDENDO EN EFECTIVO A RAZÓN DE EUR \$ 0.69 POR ACCIÓN		
PENDIENTE	PENDIENTE	SU	SCHNEIDER ELECTRIC SE	- DIVIDENDO EN EFECTIVO ORDINARIO A RAZÓN DE EUR \$ 0.19 Y ESPECIAL DE EUR \$ 2.01 POR ACCIÓN		
PENDIENTE	PENDIENTE	INGC	INGENICO GROUP SA	- DIVIDENDO EN EFECTIVO A RAZÓN DE EUR \$ 1.6 POR ACCIÓN		
PENDIENTE	PENDIENTE	SNE	SONY CORP.	- DIVIDENDO EN EFECTIVO A RAZÓN DE USD \$0.117754375 POR ACCIÓN		
PENDIENTE	PENDIENTE	MTU	MTSUBISHI UFJ FINANCIAL GROUP	- DIVIDENDO EN EFECTIVO A RAZÓN DE USD \$ 0.08478315 POR ACCIÓN		
PENDIENTE	PENDIENTE	KL	KIRKLAND LAKE GOLD LTD.	- DIVIDENDO EN EFECTIVO A RAZÓN DE CAD \$ 0.03 POR ACCIÓN		
PENDIENTE	PENDIENTE	SEM	SEMAPA - SOCIEDADE DE INVESTIMENTO E GESTO, SGPS, S.A.	- DIVIDENDO EN EFECTIVO A RAZÓN DE EUR \$ 0.512 POR ACCIÓN		
PENDIENTE	PENDIENTE	HMC	HONDA MOTOR CO. LTD.	- DIVIDENDO EN EFECTIVO A RAZÓN DE USD \$ 0.19507985 POR ACCIÓN		








⊙ DIVIDENDOS PUBLICADOS POR LA BMV DURANTE LA SEMANA.

Fuente: Citibanamex, Casa de Bolsa; con datos del Boletín de Noticias de la BMV.

Agenda Económica.

- Agenda Económica Observada.
- Agenda Económica Estimada.

Agenda Económica

Pais:	Indicador	Periodicidad	Previo	Esperado	Observado
Lunes 3 de junio					
	ISM manufacturero - mayo	Mensual	52.8%	53%	52.1%
	Gasto en construcción (%) - abril	Mensual	-0.90%	0.50%	0.00%
Martes 4 de junio					
	Cetes 28 días (Tasa Ponderada)	Semanal	8.05	8.24	8.30
	Cetes 91 días (Tasa Ponderada)	Semanal	8.25	8.27	8.35
	Cetes 182 días (Tasa Ponderada)	Semanal	8.26	8.29	8.35
	Bono tasa fija 5 años (Tasa)	Mensual	0.13	0.14	0.14
	Bono tasa fija 30 años (Tasa)	Cada 6 semanas	8.57	8.47	8.36
	Índice de confianza del consumidor - mayo	Mensual	110.90	109.7	108.10
	Pedidos de fábrica (%) - abril	Mensual	1.90%	-0.01	-0.80%
	Órdenes bienes duraderos (%) - abril	Mensual	-2.10%	-	-2.10%
Miércoles 5 de junio					
	Empleo del sector privado ADP de mayo	Mensual	275K	180K	27K
	ISM no manufacturero - mayo	Mensual	55.5%	56%	56.9%
Jueves 6 de junio					
	Peticiones iniciales de desempleo*** - al 01 de junio	Semanal	215k	215k	218K
Viernes 7 de junio					
	Índice de Precios al Consumidor (var. anual %) - mayo	Mensual	4.41%	4.35%	4.28%
	Índice de Precios al Consumidor (var. mensual %) - mayo	Mensual	0.05%	-0.22%	-0.29%
	Índice de Precios al Consumidor subyacente (var. mensual %) - mayo	Mensual	0.46%	0.15%	0.16%
	La inflación en la 1ª quincena (%) - al 31 de mayo	Mensual	4.43%	4.27%	4.13%
	La inflación en la 1ª quincena (var. anual %) - al 31 de mayo	Mensual	-0.30%	0.10%	-0.03%
	La inflación en la 1ª quincena subyacente (%) - al 31 de mayo	Mensual	0.09%	0.14%	0.17%
	Nómina no agrícola - mayo	Mensual	170K	263K	75K
	Tasa de desempleo - mayo	Mensual	3.60%	3.60%	3.60%
	Inventarios al por mayor - abril	Mensual	0.70%	0.70%	0.80%







* En Miles de Millones

** En Millones

*** En Miles

Fuente: Citibanamex, Casa de Bolsa; con información de Bloomberg, Reuters e INEGI.

Agenda Económica Estimada

País:	Indicador	Periodicidad	Previo	Esperado	
				Citibanamex	Consenso
Lunes 10 de junio					
	Ventas mismas tiendas ANTAD (var. anual %) - mayo	Mensual	4.40%	-	-
Martes 11 de junio					
	Cetes 28 días (Tasa Ponderada)	Semanal	8.30	8.29	-
	Cetes 91 días (Tasa Ponderada)	Semanal	8.35	8.35	-
	Cetes 175 días (Tasa Ponderada)	Semanal	8.35	8.37	-
	Bono tasa fija 5 años (Tasa)	Mensual	7.94	7.8	-
	Udibonos 10 años (Tasa)	Mensual	3.84	3.68	-
	Producción Industrial <i>sin ajuste estacionario</i> (anual %) - abril	Mensual	-0.10%	-	-
	Producción Industrial (%) - abril	Mensual	-1.30%	-	-
	Índice de precios al productor (%) - mayo	Mensual	0.20%	-	0.10%
	IPP sin alimentos y energía (%) - mayo	Mensual	0.10%	-	0.20%
	Índice de precios al productor (var. anual %) - mayo	Mensual	2.20%	-	2.00%
	IPP sin alimentos y energía (Var. Anual %) - mayo	Mensual	2.40%	-	2.30%
Miércoles 12 de junio					
	Índice de precios al consumidor (%) - mayo	Mensual	0.30%	-	0.10%
	IPC sin alimentos y energía (%) - mayo	Mensual	0.10%	-	0.20%
	Índice de precios al consumidor (var. anual %) - mayo	Mensual	2.00%	-	1.90%
	IPC sin alimentos y energía (Var. Anual %) - mayo	Mensual	2.10%	-	2.10%
Jueves 13 de junio					
	Índice de precios de importaciones (%) - mayo	Mensual	0.20%	-	-0.30%
	Índice de precios de importaciones (var. anual %) - mayo	Mensual	-0.20%	-	-
	Peticiones iniciales de desempleo*** - al 08 de junio	Semanal	218k	-	215k
Viernes 14 de junio					
	Ventas al menudeo Avanzado (Var. Mensual %) - mayo	Mensual	-0.20%	-	0.70%
	Producción Industrial (Var. Mensual %) - mayo	Mensual	-0.50%	-	0.20%
	Inventarios de negocios - abril	Mensual	0.00%	-	0.40%

* En Miles de Millones

** En Millones

*** En Miles

Fuente: Citibanamex, Casa de Bolsa; con información de Bloomberg, Reuters e INEGI.

Anexo A-1

DECLARACIONES IMPORTANTES

Citibanamex Casa de Bolsa, S.A. de C.V., Casa de Bolsa, integrante del Grupo Financiero Citibanamex (Citibanamex Casa de Bolsa), a Banco Nacional de México, S.A. (Citibanamex), y a Grupo Financiero Citibanamex, S.A. de C.V., puede:

- Haber tenido en su portafolio de inversión o cartera de inversión posición invertida en títulos de emisoras que se mencionan en este producto al cierre de al menos uno de los últimos tres meses.
- Ser un emisor regular de, u operar (inclusive tomar posición propia), instrumentos financieros ligados a una emisora, la cual puede estar mencionada en este Producto.
- Operar regularmente en los valores de las emisoras que se mencionan en este Producto.
- Estar involucrada en transacciones de valores relacionados con las emisoras de manera inconsistente con lo que se menciona en el Producto.
- Comprarle o venderle a clientes valores de empresas cubiertas por los productos.

Adicionalmente, alguno de los empleados y/o consejero de Citigroup o sus filiales, término que incluye, entre otros, a Citibanamex Casa de Bolsa, a Citibanamex, a Banco Nacional de México, S.A. (Citibanamex), y a Grupo Financiero Citibanamex, S.A. de C.V., puede ser consejero de alguna de las emisoras mencionadas en este Producto. Y algún analista mantener inversiones, directa o por interpósita persona, en títulos de emisoras mencionadas en este Producto.

La compensación de los analistas está determinada por la Dirección de Análisis de Citibanamex Casa de Bolsa, y se basa en las actividades y servicios destinados a apoyar y beneficiar a la clientela inversionista de Citigroup, término que incluye, entre otros, a Citibanamex Casa de Bolsa, S.A. de C.V., Casa de Bolsa, integrante del Grupo Financiero Citibanamex (Citibanamex Casa de Bolsa), a Banco Nacional de México, S.A. (Citibanamex), y a Grupo Financiero Citibanamex, S.A. de C.V. (la "Firma"), así como a empresas filiales y económicamente relacionadas. La compensación no está relacionada a una transacción o recomendación específicas. Al igual que todos los empleados, la compensación de los analistas depende de la rentabilidad global de la Firma, la cual incluye los ingresos provenientes de Banca de Inversión, ventas e intermediación, y compra de valores en el mercado secundario para su posterior venta tras la apreciación de su precio (principal trading).

Los analistas responsables de la elaboración de este reporte de análisis no percibieron compensación alguna de personas distintas a la Firma a la que presta sus servicios, o personas morales que pertenezcan al mismo Grupo financiero o Grupo empresarial que aquella.

Si desea obtener copias de declaraciones importantes (incluyendo copias de declaraciones históricas) relacionadas con compañías que son el objeto de este producto de análisis ("el Producto"), puede solicitarlas en los Estados Unidos Mexicanos a través de Citibanamex Casa de Bolsa, S.A. de C.V., Casa de Bolsa, integrante del Grupo Financiero Citibanamex (Citibanamex Casa de Bolsa); con atención a la siguiente dirección de correo electrónico: mesadeanalisismx@citi.com. Declaraciones históricas serán proporcionadas a petición.

OTRAS DECLARACIONES

Citibanamex Casa de Bolsa, como parte habitual de su actividad como intermediario del mercado de valores, participa en la compra y venta, incluso por cuenta propia, de acciones que cotizan en las bolsas de valores de México, incluyendo las mencionadas en el Producto, y sus transacciones podrían llegar a ser inconsistentes con el análisis del Producto.

Los valores recomendados, ofrecidos o vendidos por Citibanamex Casa de Bolsa: (i) no están asegurados por el Instituto de Protección al Ahorro Bancario; (ii) no están depositados en institución alguna que se encuentre protegida por el Instituto de Protección al Ahorro Bancario; y (iii) están sujetos a riesgos, incluyendo la posible pérdida del monto inicial invertido. El Producto es para fines informativos solamente y no se debe tomar como una oferta o solicitud de compra o de venta de un valor. Cualquier decisión de compra o de venta de los valores mencionados en el Producto, debe tomar en cuenta información pública existente sobre las emisoras, así como cualquier prospecto de información al público inversionista. Aunque la información para el Producto se ha obtenido de, y está basada en fuentes que Citibanamex Casa de Bolsa considera confiables, no se garantiza su exactitud, y puede estar incompleta o condensada. Sin embargo, Citibanamex Casa de Bolsa ha dado los pasos razonables para determinar la exactitud e integridad de las declaraciones hechas en la sección "Declaraciones Importantes" del Producto. En la elaboración del Producto, los analistas de Citibanamex Casa de Bolsa pudieron haber recibido apoyo de la(s) compañía(s) a la(s) que se refiere el Producto, incluyendo, pero no limitándose a reuniones con la administración de la(s) compañía(s) en cuestión.

Las políticas de Citibanamex Casa de Bolsa prohíben a analistas el envío de los borradores del Producto a la(s) compañía(s) en cuestión. Sin embargo, se debe suponer que el autor tuvo la comunicación necesaria con la(s) compañía(s) para asegurar la precisión de los hechos antes de su publicación. Todas las opiniones, proyecciones y estimados que se encuentran en el Producto reflejan la visión del autor a la fecha de la publicación del mismo y, junto con cualquier otra información contenida en el Producto, están sujetas a cambios sin previo aviso.

Asimismo, los precios y la disponibilidad de los instrumentos financieros están sujetos a cambios sin previo aviso. A pesar de que por la naturaleza de su negocio, otras áreas dentro de Citibanamex Casa de Bolsa o Grupo Financiero Citibanamex pudieran obtener información de las compañías mencionadas en este Producto, dicha información no ha sido utilizada para la elaboración del mismo.

Aunque Citibanamex Casa de Bolsa no establece una frecuencia predeterminada de publicaciones, si el Producto es un reporte de análisis fundamental de renta variable o de crédito, la intención de Citibanamex Casa de Bolsa es proporcionar cobertura de análisis de la(s) emisora(s) mencionada(s), incluyendo información de noticias relacionadas con la emisora. Para reportes de análisis no fundamentales, Citibanamex Casa de Bolsa podría no ofrecer actualizaciones frecuentes a las opiniones, recomendaciones y hechos incluidos en los reportes. A pesar de que Citibanamex Casa de Bolsa cubre a, hace recomendaciones sobre o analiza a emisores, Citibanamex Casa de Bolsa podría verse periódicamente restringida de citar a ciertos emisores debido a razones legales o de política. Citibanamex Casa de Bolsa puede ofrecer diferentes productos y servicios de análisis a diferentes clases de clientes (por ejemplo, con base en los horizontes de inversión a largo o corto plazo) que pueden resultar en conclusiones o recomendaciones divergentes que pueden afectar al precio de un valor contrarias a las recomendaciones en el producto alternativo de análisis, a condición de que cada uno sea consistente con el sistema de recomendación de cada producto respectivo.

Rendimientos históricos no garantizan ni pueden considerarse como un indicador de rendimientos o resultados futuros. Los estimados o proyecciones no son una garantía o indicador del desempeño futuro.

Invertir en valores no estadounidenses, incluyendo ADRs, puede conllevar cierto riesgo. Los valores de emisores no estadounidenses, pueden no estar inscritos o no estar sujetos a los requerimientos de reportes de la U.S. Securities Exchange Commission. La información disponible sobre emisoras extranjeras puede ser limitada. Las compañías extranjeras, por lo general, no están sujetas a estándares de auditoría y reportes uniformes, prácticas y requerimientos comparables a los existentes en Estados Unidos de América. Los valores de algunas compañías extranjeras pueden ser menos líquidos y sus precios más volátiles que los valores de compañías estadounidenses comparables. Además, los movimientos en el tipo de cambio pueden tener un efecto adverso en el valor de una inversión en acciones extranjeras y en el pago del dividendo correspondiente para los inversionistas de Estados Unidos de América.

Los dividendos netos para inversionistas de ADRs son estimados utilizando la tasa de retención de impuestos de la ley que prevalece; sin embargo, los inversionistas deben preguntar a su asesor de impuestos el monto exacto del dividendo. Inversionistas de ciertos estados o jurisdicciones que han recibido el Producto de la Firma pueden tener prohibido comprar las acciones mencionadas en el Producto por la Firma. Por favor pregunte a su promotor para detalles adicionales. Citigroup Global Markets Inc. asume la responsabilidad del Producto en los Estados Unidos de América. Cualquier orden de inversionistas estadounidenses que resulte de la información contenida en este Producto puede ser realizada únicamente a través de Citigroup Global Markets Inc.

La entidad legal, Grupo Financiero Citibanamex o sus filiales, término que incluye más no se limita a Citibanamex Casa de Bolsa, S.A. de C.V., Casa de Bolsa, integrante del Grupo Financiero Citibanamex (Citibanamex Casa de Bolsa), que toma la responsabilidad de la producción del Producto, es la misma entidad legal que emplea al autor principal del Producto. El Producto está disponible en los Estados Unidos Mexicanos a través de Citibanamex Casa de Bolsa. Esta entidad es regulada por la Comisión Nacional Bancaria y de Valores.

La compensación de los analistas está determinada por el Director de Análisis de Inversiones y por la administración de Citigroup, y no está relacionada a una transacción o recomendación específicas. El Producto pudo haber sido distribuido simultáneamente, en varios formatos, a clientes institucionales y privados de Citigroup o alguna de sus filiales, término que incluye, entre otros, a Citibanamex Casa de Bolsa, S.A. de C.V., Casa de Bolsa, integrante del Grupo Financiero Citibanamex (Citibanamex Casa de Bolsa), a Banco Nacional de México, S.A. (Citibanamex), y a Grupo Financiero Citibanamex, S.A. de C.V. El Producto no podrá ser traducido para llevar a cabo servicios de inversión en jurisdicciones en donde esto no sea permitido.

Las inversiones descritas en el producto están sujetas a fluctuaciones en el precio y / o valor, por lo que existe la posibilidad de que el inversionista recupere menos de lo que originalmente invirtió. Ciertas inversiones que tienen una alta volatilidad pueden estar sujetas a una caída tal en su valor que podrá igualar, o incluso exceder, el valor de la inversión. Ciertas inversiones pueden contener implicaciones impositivas para clientes privados por lo que la base o nivel impositivo podrá estar sujeto a modificaciones.

Si existe alguna duda, el inversionista deberá consultar la opinión de un experto en el tema de impuestos. El Producto no pretende identificar la naturaleza del mercado específico u otros riesgos asociados con una transacción en particular. La recomendación en el Producto es general y no debe de interpretarse como una recomendación personal, dado que se ha realizado sin tomar en cuenta los objetivos, situación financiera o necesidades de algún inversionista en particular. Por lo anterior, antes de actuar basados en esta declaración, los inversionistas deben considerar si ésta se adecua a sus objetivos, situación financiera y necesidades.

Previo a la adquisición de cualquier producto financiero, es responsabilidad del cliente obtener el prospecto de inversión o documento relevante de la oferta del producto y considerarlo antes de tomar una decisión sobre la compra del producto.

Los derechos de propiedad intelectual respecto de los contenidos y los signos distintivos del documento así como los derechos de uso y explotación de los mismos, incluyendo su divulgación, publicación, reproducción, distribución y transformación, son propiedad exclusiva de Citibanamex, Casa de Bolsa. El usuario no adquiere ningún derecho de propiedad intelectual por haber tenido acceso a estas Notas, Documentos, Reportes y Publicaciones y en ningún momento, su acceso será considerado como una autorización ni licencia para utilizar los contenidos con un fin distinto al de la simple consulta. La información contenida en el documento está dirigida exclusivamente para el destinatario y no deberá ser distribuida por dicho destinatario.

Citibanamex Casa de Bolsa, S.A. de C.V., Casa de Bolsa, integrante del Grupo Financiero Citibanamex (Citibanamex Casa de Bolsa), a través de Grupo Financiero Citibanamex es una subsidiaria de Citigroup Inc.

El presente material está dirigido a clientes de Citibanamex Casa de Bolsa y su distribución se realiza exclusivamente dentro de los Estados Unidos Mexicanos.

INFORMACIÓN ADICIONAL DISPONIBLE A PETICIÓN.

Favor de enviar cualquier comentario, queja o sugerencia a la siguiente dirección: mesadeanalismx@citi.com

ANÁLISIS DE MERCADOS
ANÁLISIS MERCADO DE DINERO
ANÁLISIS TÉCNICO Y MESA DE ANÁLISIS
SISTEMAS DE INFORMACIÓN Y BASES DE DATOS

Omar Taboada / Octavio García / Williams Gonzalez
 Juan Manuel Lozada
 Ricardo López / Ernesto Rosales / Lucero García / Karina Avila
 Humberto Real / Arnold Cuenca

ANÁLISIS FUNDAMENTAL

Sector	Empresa	Analistas del Sector	Sector	Empresa	Analistas del Sector
ALIMENTOS	BIMBO GRUMA LALA	Alexander Robarts (Contacto en México: Octavio García) Sergio Matsumoto (Contacto en México: Octavio García)	HOTELES Y RESTAURANTES	ALSEA HCITY	Alexander Robarts (Contacto en México: Octavio García) Dan McGoeey, CFA (Contacto en México: Octavio García)
AEROPUERTOS Y TRANSPORTES	ASUR GAP OWA TRAXION VOLAR	Stephen Trent (Contacto en México: Octavio García)	FIBRAS	FIBRAMQ FIBRAPL FUNO TERRA FMTY FHO	Dan McGoeey, CFA (Contacto en México: Octavio García)
BEBIDAS	AC FEMSA KOF	Alexander Robarts (Contacto en México: Octavio García)	INTERMEDIARIOS FINANCIEROS	BBAJO GNORTE R BSMX	Jörg Friedemann (Contacto en México: Octavio García)
CEMENTO Y MAT. DE CONSTRUCCION	CEMEX GCC ELEMENT	Dan McGoeey, CFA (Contacto en México: Octavio García) Dan McGoeey, CFA (Contacto en México: Octavio García) Dan McGoeey, CFA (Contacto en México: Octavio García)	MEDIOS	TLEVISA	Alejandro Lavín (Contacto en México: Octavio García)
COMERCIALES AUTOSERVICIO	CHDRAUI WALMEX	Alexander Robarts (Contacto en México: Octavio García) Sergio Matsumoto (Contacto en México: Octavio García)	MINERAS	FRES GMEXICO PE&OLES	Krishan M. Agarwal (Contacto en México: Octavio García) Juan Tavaréz (Contacto en México: Octavio García) Juan Tavaréz (Contacto en México: Octavio García)
COMERCIALES DEPARTAMENTALES	LIVEPOL	Sergio Matsumoto (Contacto en México: Octavio García)	QUIMICAS	ALPEK MEXCHEM	Pedro Medeiros / (Contacto en México: Octavio García)
COMERCIALES ESPECIALIZADAS	GSANBOR	Sergio Matsumoto (Contacto en México: Octavio García)	SIDERURGICAS	ICH	Juan Tavaréz (Contacto en México: Octavio García)
COMUNICACIONES	AMX	Alejandro Lavín (Contacto en México: Octavio García) Marcelo Inoue (Contacto en México: Octavio García)	PRODUCTOS MADEREROS Y DE PAPEL	KIMBER	Alexander Robarts (Contacto en México: Octavio García)
CONSTRUCCIÓN	PINFRA	Stephen Trent (Contacto en México: Octavio García)	VARIOS (ENERGIA)	IENOVA VISTA VESTA	Pedro Medeiros / (Contacto en México: Octavio García)
			INMOBILIARIAS		Dan McGoeey, CFA (Contacto en México: Octavio García)
			PORTAFOLIO FUNDAMENTAL		Omar Taboada / Julio Zamora / Octavio García

Favor de enviar cualquier comentario, queja o sugerencia a la siguiente dirección:
mesadeanalisismx@citi.com

La Semana. Bursátil.

Para distribución exclusiva en los Estados Unidos Mexicanos.