Análisis de Inversiones.

La Semana.

Bursátil.

Del 24 al 28 de Junio de 2019.

Citibanamex Casa de Bolsa, S.A. de C.V., Casa de Bolsa,
integrante del Grupo Financiero Citibanamex;

El Banco Nacional de México

citibanamex
Casa de Bolsa

Contenido

	Página
Mercado Accionario Local	
Panorama en los Mercados Financieros	4
Resumen Semanal	8
Rendimiento de Instrumentos de Inversión	9
Termómetros	10
Múltiplos	11
Rendimiento de los Mercados Internacionales	
Rendimiento de los Mercados Internacionales	17
Mercado de Dinero	
Tasas Primarias de Cetes	19
Convocatoria y Vencimientos	19
Resultados y Características de las Subastas	20
Análisis de Curvas de Cetes, Tasas Equivalentes y Tasas de Referencia	21
Mercado de Bonos a Tasa Fija	
Tasas de Cetes, Fondeo y Bonos M	23
Curva de Rendimientos y Rendimiento por Instrumento	24
Distribución de la Tenencia por Sector, Emisión y Extranjeros por Emisión	25
Mercado de Bonos a Tasa Real	
Tasas de Udibonos y CBIC's	27
Curva de Rendimientos y Rendimiento por Instrumento	28
Distribución de la Tenencia por Sector, Emisión y Extranjeros por Emisión	29
Mercados de Deuda Internacionales	
Valores del Tesoro de EUA	31
Curva de Rendimientos y Tasas de Interés Internacionales	32
Riesgo País en Latinoamérica (EMBI+)	33
Mercado Cambiario	
Tipo de Cambio: Dólar y Euro	35
Índice Dólar (DXY)	36
Cotizaciones SPOT	36
MexDer	
Futuros sobre el Dólar	38
Futuros sobre TIIE a 28 días	39
Warrants	40
Agenda Bursátil	
Convocatorias Mercado de Capitales	47
Convocatorias Mercado Instrumentos de Deuda	48
Avisos de Derechos de Asambleas: Mercado Local e Internacional	50
Agenda Económica	65

Responsable de la publicación: Omar Taboada / Arnold Cuenca / Karina Ávila

Contacto:
Mesa de Análisis (Ext. 10717)
mesadeanalisismx@citi.com

Mercado Accionario Local.

- Resumen Semanal.
- Rendimiento de Instrumentos de Inversión.
- Termómetros.
- Múltiplos.

Acciones y Valores Banamex, S.A. de C.V., Casa de Bolsa,
integrante del Grupo Financiero Citibanamex;

El Banco Nacional de México

citibanamex
Casa de Bolsa

Panorama en los Mercados Financieros

Banxico mantiene sin cambios su tasa de referencia en un nivel de 8.25%; prevalecen factores de riesgo crediticio

Tal y como se esperaba, el pasado jueves la junta de Gobierno del Banco de México en su comunicado de política monetaria decidió mantener el objetivo para la tasa de interés interbancaria a un día en 8.25%. No fue por unanimidad, ya que nuevamente un miembro votó por reducir el objetivo en 25 puntos base.

La decisión de política monetaria del banco central se dio ante el siguiente entorno:

- Un panorama en donde los principales bancos centrales podrían tomar una postura más acomodaticia, principalmente Europa y posiblemente la Fed hacia delante.
- Riesgos de crecimiento económico a la baja y mixtos para la inflación con ligero sesgo al alza, principalmente en el componente subyacente y su resistencia a descender con la fuerza esperada.
- Se mantiene la incertidumbre asociada respecto a las perspectivas crediticias tanto de Pemex como del soberano, así como el cumplimiento de las metas fiscales para el 2019.
- Ante el mayor apetito por riesgo de los inversionistas, la divisa mexicana logró borrar la depreciación que presentó a inicios de mes, de la mano de la disminución en las tasas de instrumentos nominales y reales en los horizontes de mediano y largo plazo.

Bajo este contexto, el tono del comunicado no se mostró tan acelerado por recortar la tasa -al menos en la próxima reunión-, sino que los miembros de la Junta de Gobierno estarán atentos a los traspasos que pudiera tener una fluctuación desordenada del tipo de cambio a la formación de precios, así como la posición monetaria relativa en las tasas de interés con EUA.

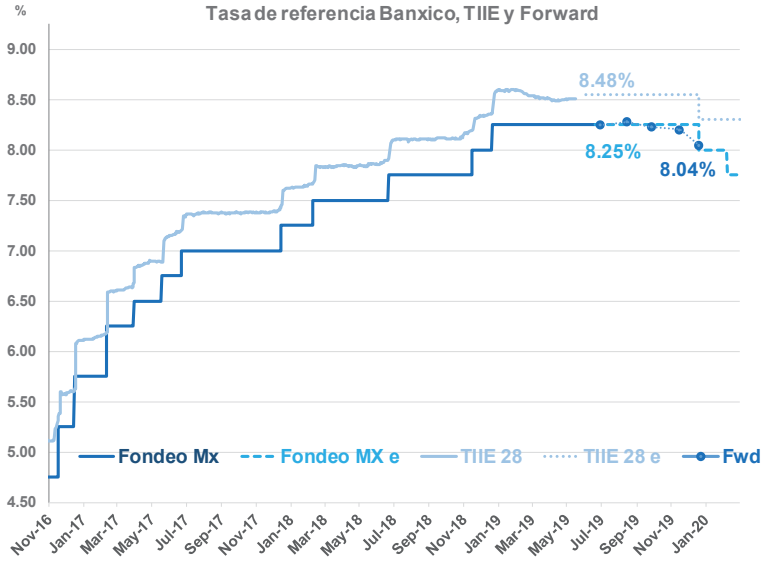

Fuente: Citibanamex, Casa de Bolsa con datos de Banxico, Bloomberg, Reuters y el Proveedor Integral de Precios

Es un hecho que la curva local de rendimientos al menos marca 50 puntos de recorte en la tasa y las tasas implícitas después del comunicado incorporan un recorte con más fuerza para diciembre del presente año; sin embargo, las tasas del mercado de dinero aún no lo incorporan al 100%; además, es importante resaltar, que la decisión de Banxico resulta adecuada, ya que no existe prisa alguna por recortar la tasa, debido a que su posición desde el inicio de su ciclo económico ha sido extraordinaria al no haber actuado por presión de los mercados; es decir, ha sido firme para que la inflación converja a su objetivo de mediano y largo plazo y mantenga estabilidad en el marco macroeconómico.

Y como lo hemos observado a lo largo del año, el nivel de tasa actual ha sido suficiente para mantener estable al tipo de cambio, y atractivos a los diferentes instrumentos de deuda del mercado mexicano.

Inflación 1ª quincena de junio muestra presión en componente subyacente e IGAE no logra repuntar

Cabe resaltar, que el comunicado de Banxico se dio unos días después de la publicación del dato de inflación referente a la primera quincena de junio, la cual registró un avance quincenal de 0.01% y una tasa anual del 4.00%; de esta forma, el resultado de la inflación estuvo determinado por:

- Un alza en la inflación subyacente, excluye agropecuarios y energéticos, de 0.16% quincenal (3.87% a tasa anual), derivada de un incremento quincenal del 0.10% en las mercancías (alimentos, bebidas y tabaco) y del 0.23% en los servicios (vivienda).
- Una caída en el componente no subyacente, en donde tanto el subcomponente de agropecuarios como el de energéticos descendieron, -0.44% y 0.50%, respectivamente. Algunos productos que registraron descensos fueron el jitomate, el huevo y el limón, así como el gas L.P. y la gasolina magna.

.

El menor dato de inflación reportado comenzó a generar mayores expectativas de algún recorte en la tasa por parte de Banxico; sin embargo, como lo mencionaron en su comunicado, la inflación subyacente no logra descender con la fuerza esperada y de hecho, mostró un avance en esta quincena; además, también se publicó el IGAE de abril, el cual va en línea con los riesgos a la baja para el crecimiento económico, ya que para el mes de abril reportó un resultado de 0.1%.

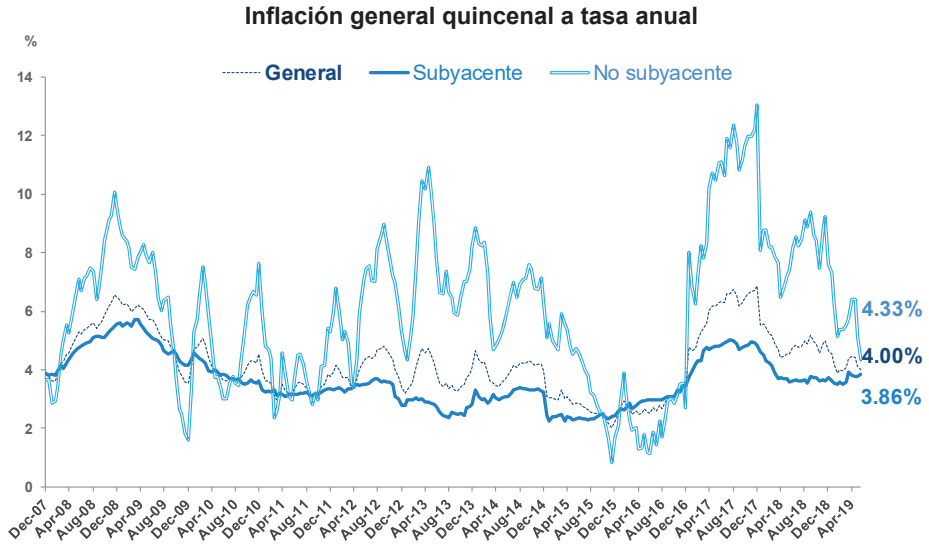

Fuente: Citibanamex, Casa de Bolsa con datos del INEGI

Bajo este panorama, en donde no se espera que Banxico recorte la tasa al menos de corto plazo y aún se anticipan ciertas presiones inflacionarias, los mercados de deuda en México continúan con un desempeño positivo.

- Para los bonos M, el desempeño ha sido muy bueno dadas las altas primas de riesgo crediticio que ofrece México vs. sus pares emergentes, con lo que en la semana la curva local de rendimientos descendió en promedio 13 puntos base, y el M10 cerró en 7.54%(-15 pb).

- Por su parte, los Udibonos, además de verse beneficiados por este contexto, han encontrado mayor fuerza por las expectativas de inflación en el 2T19; así, la tasa del Udibono a 10 años cerró el viernes en 3.43%(-6 pb), mientras que la curva real descendió en la semana en promedio -4 pb.

Hacia delante, una vez reiteramos que si el horizonte de inversión es de dos años, estar dentro de estos instrumentos podría ser una buena estrategia, dada la expectativa de recortes de tasa a finales de año y para el 2020, lo que llevaría en este periodo de tiempo a un descenso en las curvas; sin embargo, hay que tener en cuenta que en el ínter, los escenarios de volatilidad como un deterioro en la calificación crediticia del soberano y de Pemex podrían propíciar episodios donde las curvas tiendan a ajustarse con fuerza al alza en el corto plazo.

Gobierno federal concluye su programa de financiamiento para 2019

En la semana, ante un panorama con un sesgo ligeramente positivo en donde los principales bancos centrales parecen dar comunicados con una postura más acomodaticia, y aprovechando el apetito de inversionistas extranjeros en otras partes del mundo en donde las tasas de interés permanecen bajas, el Gobierno federal concluyó su programa de financiamiento para el 2019 y realizó la colocación de bonos samurái, con las siguientes características:

- El monto fue por un total de ¥165 mil millones, aproximadamente US$1,500 millones en cuatro bonos con plazos de 3, 5, 7 y 10 años.

- Los vencimientos de los bonos son en 2022, 2024 ,2026 y 2029 con un yield to maturity o rendimiento al vencimiento de 062%, 0.83%, 1.05% y 1.30%, respectivamente.

- La demanda fue de 1.36 veces.

Lo importante de esta transacción es que muestra la confianza que aún existe hacia México en los mercados internacionales, obviamente con un menor riesgo crediticio respecto a otros países emergentes y con vencimientos adecuados, ya que como lo comentamos en el panorama para los Bonos M y Udibonos, en el ínter se podrían observar episodios de volatilidad como la pérdida del grado de inversión tanto de Pemex como del soberano; sin embargo, los instrumentos, al contar con un vencimiento mínimo de 3 años, la expectativa es que en estos periodos estos factores de riesgo se hayan disipado en el *pricing* de los instrumentos.

Spread T10 vs. Bonos 10 años país

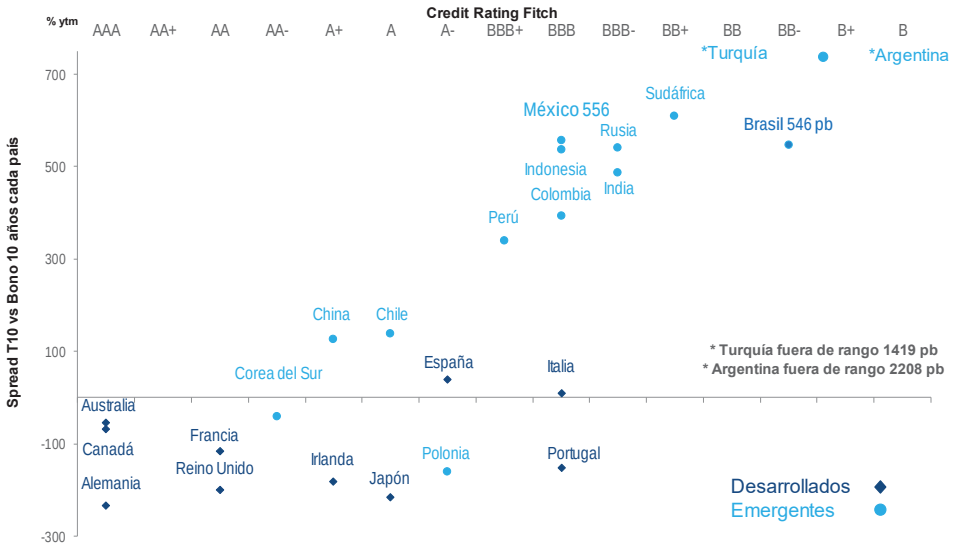

Fuente: Citibanamex Casa de Bolsa con datos de la SHCP, Fitch y Reuters

Peso se presiona ligeramente previo a G20, pero se mantiene estable; no genera entusiasmo nuevo apoyo a Pemex

Al cierre del viernes la divisa mexicana nuevamente se vio ligeramente presionada, previo a la reunión del G20, con lo que cerró con una depreciación semanal de 0.40% y una paridad cambiaria de MX$19.21 por dólar.

Además, no logró mostrarse positiva después del anuncio del presidente López Obrador, en donde mencionó que Pemex firmó un acuerdo con 23 bancos tanto locales como internacionales, para la obtención de un préstamo por US$8,000 millones, con el objetivo de renovar líneas de crédito y refinanciar pasivos.

El motivo para que no generara mayor entusiasmo en los mercados, se debe a que la petrolera cuenta con más de US$120 mil millones de pasivo, en donde casi la mitad se refiere a pasivo laboral y la otra mitad a la deuda tanto en mercado locales como internacionales, por lo que esta cantidad únicamente equivale al 36% de la deuda que tiene de corto plazo (2022).

Es importante mencionar, que la medida no es mala y permitirá a Pemex un respiro de corto plazo, sin embargo, aún sigue sin ser realmente un plan estratégico de largo plazo, el cual aún se mantiene a la espera de los mercados financieros.

Por último, es importante mencionar, que a raíz de la pérdida de grado de inversión que anunció Fitch hace unas semanas, los bonos, al menos a tasa fija han incrementado su prima de riesgo crediticio, tal y como ha ocurrido en otros escenarios similares.

Spreads CB´s Pemex a tasa fija

Fuente: Citibanamex Casa de Bolsa con Caculos Propios y datos del Proveedor integral de Precios
Promedio Ponderado de las emisiones en circulación en pesos a tasa fija de Pemex

De esta forma, la relativa estabilidad del peso a lo largo del año, se debe a la prima de riesgo que paga México por invertir en nuestro país; de tal forma de mantenerse la tasa en el nivel actual, la divisa continuará mostrando esta estabilidad.

Además, el optimismo sobre el peso mexicano se observa en los mercados de futuros, en donde los especuladores continúan apostando a favor de un desempeño positivo, ya que las posiciones aún se mantienen largas, ligeramente disminuidas, pero con confianza en el desempeño de la divisa.

Posiciones especulativas del peso en el CME

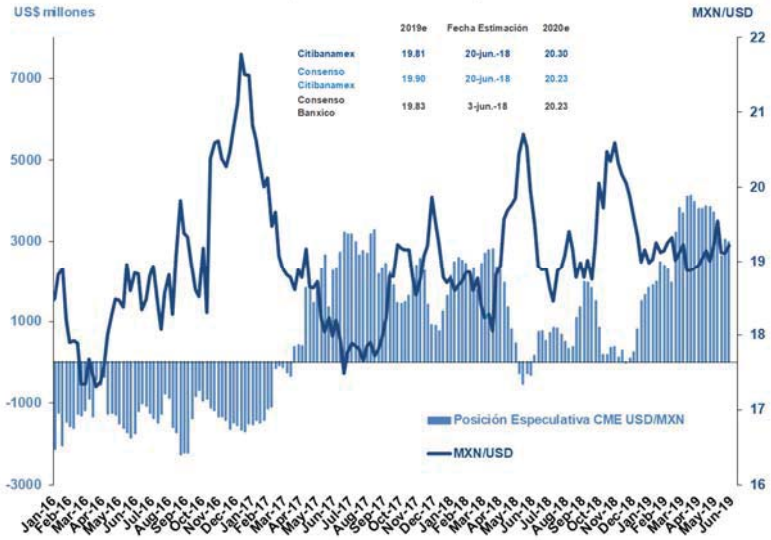

Fuente: Citibanamex Casa de Bolsa con datos de Bloomberg, Reuters y Banxico

Por lo anterior, aún vemos propicio privilegiar cobertura en niveles cercanos a los MX$19.00 o debajo de esta cotización, ya que de materializarse los recortes en la tasa por parte de Banxico o un plan de negocios que no genere mayor entusiasmo para la petrolera, el peso nuevamente podría verse presionado hacia sus niveles más altos en el año de MX$19.80.

EUA: Resultado final del PIB para el 1T19 se mantuvo en máximos para un 1T desde el 2006, pero *ojo* con los datos económicos de junio

Por otra parte, en Estados Unidos se publicó el estimado final del PIB para el 1T19 con un avance de 3.1%, prácticamente en línea con la segunda revisión, pero se mantuvo en máximos para un 1T desde el 2006 y la inflación PCE subyacente de mayo se ubicó en 1.6% por segundo mes consecutivo, mejor resultado mostrado que los niveles del T19.

El resultado final del PIB y la inflación subyacente PCE prácticamente apoyan parte de los comentarios de la Reserva Federal, los cuales han señalado que, a pesar de la desaceleración que han mostrado algunos indicadores económicos en mayo y probablemente en junio, esperan que el crecimiento económico sea sostenido para el 2019 y que la inflación logre borrar parte del enfriamiento observado en el primer trimestre para converger hacia su objetivo del 2.0%.

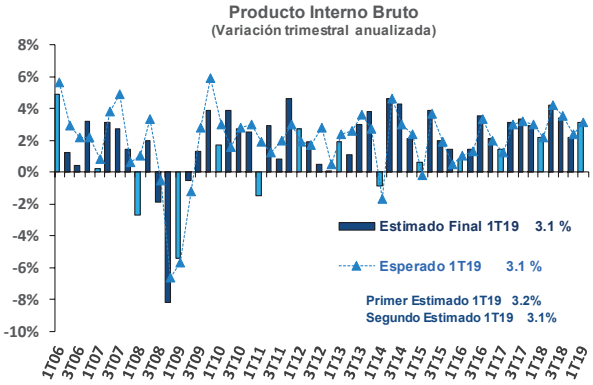

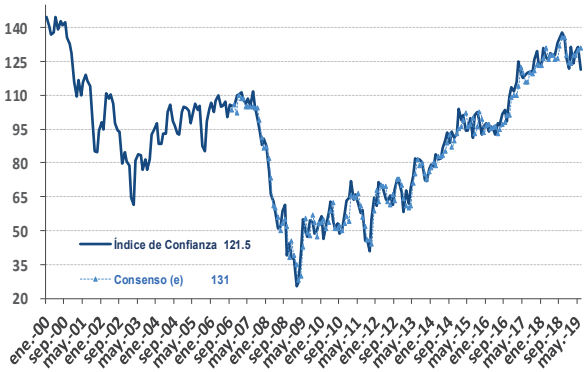

Fuente: Citibanamex Casa de Bolsa con datos del *Bureau of Economic Analysis* y del *Conference Board*

Sin embargo, hay que poner especial atención en los datos económicos que se publiquen la próxima semana (actividad económica y empleo), ya que en el pasado martes el primer dato publicado referente a junio, la confianza del consumidor registró un resultado de 121.5 pts, su primera caída después de 3 meses con crecimiento y nivel más bajo reportado desde septiembre del 2017, lo que confirma que la guerra comercial que ha mantenido EUA con China sí ha tenido un impacto en las perspectivas económicas en EUA.

De tal forma, a pesar que el mercado marque un 100% de probabilidad de recorte en la tasa en la próxima reunión de la Fed en julio, lo que dependerá principalmente del resultado que reporten los datos de empleo de junio, la inflación y el desenlace en el tema comercial entre EUA y China en la reunión del G20.

Juan Manuel Lozada juan.lozada@citibanamex.com

Resumen Semanal

Indices en México

	Cierres al:			Var. % en moneda local		Var. % en dólares	
	28-jun.-19	21-jun.-19	31-dic.-18	Semanal	2019	Semanal	2019
INDICE (S&P/BMV IPC)	43,161.17	43,526.73	41,640.27	(0.8)	3.7	(1.3)	6.0
S&P/BMV IRT	59,931.43	60,434.02	56,770.82	(0.8)	5.6	(1.3)	7.9
DÓLAR SPOT	19.2134	19.1148	19.6430	0.5	(2.2)	N.A.	N.A.
IND. BONOS M	310.58	310.49	280.72	0.0	10.6	(0.5)	13.1
IND. BONOS CORP.	250.48	250.48	250.48	0.0	0.0	(0.5)	2.2
MEZCLA MEXICANA	61.21	58.46	44.69	5.2	34.0	4.7	37.0

Indices Internacionales

USA DOW JONES	26,599.96	26,719.13	23,327.46	(0.4)	14.0	(0.4)	14.0
USA S&P-500	2,941.76	2,950.46	2,506.85	(0.3)	17.3	(0.3)	17.3
USA NASDAQ-OTC	8,006.24	8,031.71	6,635.28	(0.3)	20.7	(0.3)	20.7
INGLATERRA FT-100	7,425.63	7,407.50	6,728.13	0.2	10.4	0.0	11.1
DJ STOXX (EUR)	384.87	384.76	337.65	0.0	14.0	0.6	13.5
JAPON TOPIX	1,551.14	1,545.90	1,501.63	0.3	3.3	(0.2)	4.7
BRASIL BOVESPA	100,967.20	102,012.64	87,887.27	(1.0)	14.9	(1.5)	14.5
INDIA BOMBAY	39,394.64	39,194.49	36,254.57	0.5	8.7	1.2	9.3
CHINA SHANGHAI	2,978.88	3,001.98	2,493.90	(0.8)	19.4	(0.7)	19.4

Acciones con Mayores Cambios en 7 días

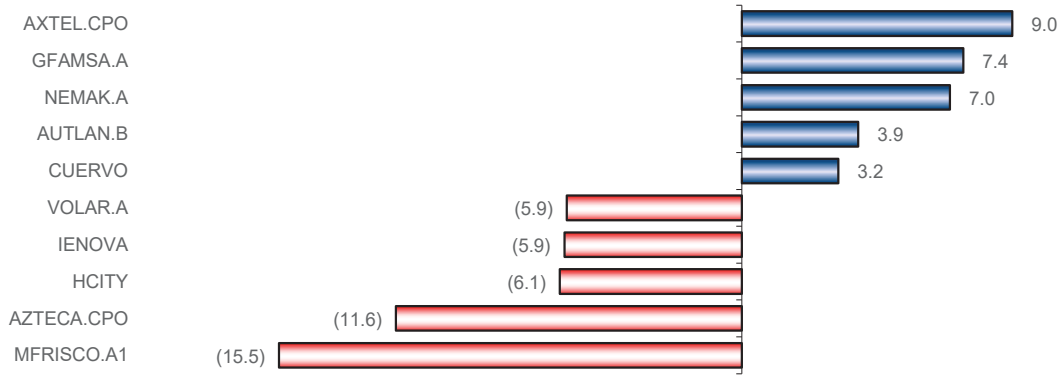

Boletín Bursátil del IPC

Fecha	No. Oper.	Volumen [1]		Importe [2]		INDICE (S&P/BMV IP		DOW JONES	
		Total	Neto	Total	Neto	Cierre	Var. %	Cierre	Var. %
17-jun-19	288,692	130	121	4,401	4,057	43,161	0.1	26,466	1.5
18-jun-19	396,650	174	153	6,692	5,685	43,161	0.0	26,466	0.0
19-jun-19	357,802	186	171	6,188	5,623	43,376	0.5	26,504	0.1
20-jun-19	331,210	203	188	7,513	6,618	43,645	0.6	26,753	0.9
21-jun-19	527,854	577	483	20,192	16,467	43,527	(0.3)	26,719	(0.1)
Promedio	380,442	254	223	8,997	7,690		**0.9**		**2.5**
24-jun-19	306,324	145	135	5,319	4,932	43,744	0.5	26,728	0.0
25-jun-19	323,700	224	185	7,482	6,580	43,792	0.1	26,548	(0.7)
26-jun-19	299,007	181	167	5,666	5,160	43,792	0.0	26,537	(0.0)
27-jun-19	347,747	164	144	6,154	5,055	43,317	(1.1)	26,527	(0.0)
28-jun-19	355,958	210	190	7,406	6,407	43,161	(0.4)	26,600	0.3
Promedio	326,547	185	164	6,405	5,627		**(0.8)**		**(0.4)**
Var. Semanal	**-14.17%**	**-27%**	**-26%**	**-29%**	**-27%**				
Promedio 12 meses		**246**		**8,444**					

1 Volumen en Millones de Acciones 2 Importe en Millones de Pesos

Fuente: Citibanamex, Casa de Bolsa con datos de la BMV y de Thomson Reuters

Rendimiento de los Principales Instrumentos de Inversión

	COTIZACION	RENDIMIENTO EN PESOS							RENDIMIENTO EN DOLARES (3)					
	AL 27-jun-19	7 DÍAS jun 20, 19 jun 27, 19 %		27 DÍAS may 31, 19 jun 27, 19 %		EN EL AÑO dic 31, 18 jun 27, 19 %		ANUAL-IZADO	7 DÍAS jun 20, 19 jun 27, 19 %		27 DÍAS may 31, 19 jun 27, 19 %		EN EL AÑO dic 31, 18 jun 27, 19 %	
DIVISAS Y METALES														
Dólar para solventar oblig. en mon. extranj.	19.1685	0.99	(7)	0.53	(33)	-2.46	(52)							
Dólar Spot NY	19.1779	0.96	(8)	-2.15	(54)	-2.38	(50)							
Euro	21.8014	1.65	(2)	-0.16	(48)	-1.46	(48)		0.65	(2)	-0.68	(47)	1.02	(48)
Franco Suizo	19.6434	1.53	(3)	0.60	(30)	-0.03	(46)		0.54	(3)	0.08	(30)	2.49	(46)
Libra Esterlina	24.3080	0.77	(11)	-1.75	(53)	-1.13	(47)		-0.22	(9)	-2.26	(52)	1.36	(47)
Yen Japonés	0.1779	0.50	(15)	-1.41	(52)	1.14	(34)		-0.48	(13)	-1.92	(51)	3.68	(34)
Onza Troy Oro (EUA)	1,410.47	2.51	(1)	6.08	(1)	7.30	(10)		1.51	(1)	5.53	(1)	10.01	(10)
Onza Troy Plata	292.76	1.22	(5)	3.41	(6)	-5.09	(55)		0.23	(5)	2.87	(6)	-2.70	(53)
Onza Troy Plata (EUA)	15.27	-0.12	(49)	2.37	(11)	-3.87	(54)		-1.10	(47)	1.83	(11)	-1.45	(52)
MERCADO DE DEUDA Y DINERO														
Inversión plazo fijo a 2 meses	3.72	0.07	(37)	0.28	(41)	0.05	(43)	0.1	-0.91	(35)	-0.25	(40)	2.57	(43)
Inversión plazo fijo a 3 meses	4.45	0.09	(35)	0.33	(39)	0.16	(38)	0.3	-0.90	(33)	-0.19	(38)	2.68	(38)
Inversión plazo fijo a 6 meses	4.34	0.08	(36)	0.32	(40)	0.13	(41)	0.3	-0.90	(34)	-0.20	(39)	2.65	(41)
Pagaré 1 mes	2.19	0.04	(41)	0.16	(45)	0.08	(42)	0.2	-0.94	(39)	-0.36	(44)	2.60	(42)
Pagaré 3 meses	3.55	0.07	(39)	0.27	(43)	0.13	(40)	0.3	-0.91	(37)	-0.26	(42)	2.65	(40)
Pagaré 6 meses	3.63	0.07	(38)	0.27	(42)	0.14	(39)	0.3	-0.91	(36)	-0.25	(41)	2.67	(39)
Cetes 28*	307.5041	0.16	(24)	0.64	(28)	3.97	(24)	8.0	-0.83	(22)	0.11	(28)	6.58	(24)
Cetes 91*	322.1070	0.14	(26)	0.64	(27)	4.03	(21)	8.2	-0.84	(24)	0.11	(27)	6.65	(21)
Cetes 182*	348.1584	0.14	(27)	0.65	(26)	4.19	(20)	8.5	-0.84	(25)	0.13	(26)	6.81	(20)
Cetes 364*	362.5242	0.15	(25)	0.74	(24)	4.21	(19)	8.5	-0.84	(23)	0.21	(24)	6.84	(19)
Eurobonos*	321.7582	0.27	(20)	1.77	(16)	8.32	(6)	16.8	-0.71	(18)	1.24	(16)	11.05	(6)
Bondes D*	209.0762	0.17	(23)	0.66	(25)	4.27	(18)	8.6	-0.82	(21)	0.13	(25)	6.90	(18)
Bonos*	518.1880	0.05	(40)	2.57	(10)	8.93	(5)	18.1	-0.93	(38)	2.04	(10)	11.67	(5)
Udibonos*	521.0951	-0.17	(50)	2.70	(8)	7.89	(7)	16.0	-1.15	(48)	2.16	(8)	10.61	(7)
Bono de 30 años E.U. (1)	2.5130	1.15	(6)	-0.71	(51)	7.50	(9)	*N.A.*	0.16	(6)	-1.23	(50)	10.21	(9)
Udi´s	6.258682	-0.01	(44)	-0.22	(49)	0.51	(37)	1.0	-0.99	(42)	-0.74	(48)	3.05	(37)
Blkgub1.B0A	2.2277	0.14	(29)	0.53	(32)	3.45	(27)	7.0	-0.85	(27)	0.00	(32)	6.06	(27)
Blkliq+.B0B	2.4343	0.14	(30)	0.52	(34)	3.43	(28)	6.9	-0.85	(28)	0.00	(33)	6.03	(28)
Blkplus.B1B	14.0906	0.11	(34)	0.40	(38)	2.63	(32)	5.3	-0.88	(32)	-0.12	(37)	5.22	(32)
Blkpzo.B2A	2.7779	0.03	(42)	1.00	(20)	4.46	(17)	9.0	-0.95	(40)	0.47	(20)	7.09	(17)
Blkudi+.B2A	20.4132	-0.10	(48)	2.32	(12)	6.08	(12)	12.3	-1.08	(46)	1.79	(12)	8.75	(12)
Blkdin.B1A	24.8468	0.12	(31)	0.46	(37)	2.98	(30)	6.0	-0.86	(29)	-0.07	(36)	5.57	(30)
Gold1+.B1C	115.0152	0.11	(32)	0.50	(36)	3.17	(29)	6.4	-0.87	(30)	-0.03	(35)	5.77	(29)
Blknuml.B0A	2.1288	0.14	(28)	0.53	(31)	3.49	(26)	7.1	-0.84	(26)	0.00	(31)	6.10	(26)
RENTA VARIABLE														
S&P/BMV IPC	43,316.56	-0.75	(52)	1.27	(19)	4.03	(22)		-1.73	(50)	0.74	(19)	6.65	(22)
S&P/BMV IRT	60,147.20	-0.74	(51)	1.98	(15)	5.95	(14)		-1.72	(49)	1.45	(15)	8.62	(14)
Banamex-30	9,927.16	-0.96	(54)	0.51	(35)	2.46	(33)		-1.94	(52)	-0.02	(34)	5.04	(33)
S&P/BMV INMEX	2,541.04	-0.95	(53)	0.85	(23)	2.91	(31)		-1.92	(51)	0.32	(23)	5.50	(31)
S&P/BMV IMC30	739.78	-1.33	(55)	-0.27	(50)	0.69	(35)		-2.30	(53)	-0.79	(49)	3.22	(35)
Banacci-ADR´S	467.07	0.96	(8)	-2.15	(54)	0.00	(44)		-0.03	(7)	-2.67	(53)	2.52	(44)
Dow Jones	26,539.59	0.11	(33)	4.23	(4)	11.79	(4)		-0.87	(31)	3.68	(4)	14.60	(4)
S&P	2,926.35	-0.04	(45)	3.51	(5)	14.08	(2)		-1.02	(43)	2.96	(5)	16.95	(2)
Nasdaq Composite	7,971.67	-0.09	(47)	4.41	(3)	16.76	(1)		-1.07	(45)	3.87	(3)	19.70	(1)
Blkpat.B2A	4.76612	0.67	(12)	0.63	(29)	4.02	(23)		-0.32	(10)	0.10	(29)	6.64	(23)
Gold2+.B1A	1.44380	0.18	(22)	1.67	(17)	5.52	(16)		-0.81	(20)	1.14	(17)	8.18	(16)
Gold3+.B2A	2.73736	0.24	(21)	2.05	(14)	6.08	(13)		-0.74	(19)	1.52	(14)	8.75	(13)
Gold4+.B2-B	2.52546	0.37	(18)	2.59	(9)	6.90	(11)		-0.61	(16)	2.05	(9)	9.59	(11)
Gold5+.B2-C	368.06705	0.52	(14)	3.09	(7)	7.63	(8)		-0.47	(12)	2.55	(7)	10.34	(8)

Fuente: Citibanamex, Casa de Bolsa; con datos de Reuters, Bloomberg y PIP.

* Indices PIP (Proveedor Integral de Precios)

** Indice de Sociedades de Inversión de Renta Variable

(1) Rendimiento calculado sobre precio, no sobre tasa.

(2) Los rendimientos en dólares, el tipo de cambio utilizado es Dolar Fix

Anual = Rendimientos anualizados.

Termómetros — Rendimiento Mensual y en el Año (Ytd)

MERCADO ACCIONARIO

Rendimiento en el Mes (%)

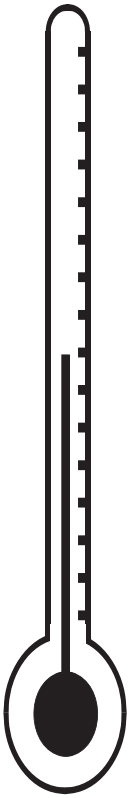

14.85	Pe&Oles
10.90	Gfnorte.O
9.00	Alpek.A
8.42	Asur.B
6.98	Gap.B
6.08	Gfinbur.O
5.53	Alfa.A
5.47	Lala.B
4.83	Elektra
4.79	Cuervo
4.42	Lab.B
3.59	Bimbo.A
3.57	Amx.A
3.14	R.A
3.14	Oma.B
2.82	Gmexico.B
2.49	Kimber.A
2.44	Mega.Cpo
2.05	**S&P/BMV IRT**
1.92	Bsmx.B
1.90	Bbajio.O
1.59	Cemex.Cpo
1.33	S&P/BMV IPC
1.05	Gmxt
0.98	Femsa.Ubd
0.85	S&P/BMV INMEX
0.54	Banamex-30
0.50	Alsea
0.30	S&P/BMV IMC30
(0.15)	Gcc
(1.38)	Ac
(1.41)	Mexchem
(2.11)	Kof.Ubl
(2.42)	Pinfra.L
(2.62)	Livepol.C1
(3.31)	Gruma.B
(3.98)	Walmex
(6.03)	Gentera
(8.31)	Ienova
(10.55)	Tlevisa.Cpo

Del: 31-may-19 al 27-jun-19

Rendimiento en el año (Ytd%)

47.64	Lab.B
34.83	Oma.B
32.48	Elektra
30.44	Gap.B
28.53	Gmexico.B
23.42	Gfnorte.O
22.91	Bsmx.B
17.61	Kimber.A
16.28	Cuervo
15.74	Lala.B
13.25	Asur.B
12.03	R.A
11.95	Gentera
9.88	Femsa.Ubd
8.16	Walmex
6.85	Pe&Oles
6.77	Amx.A
5.95	**S&P/BMV IRT**
5.75	Bimbo.A
5.16	Alpek.A
5.03	Bbajio.O
4.91	Gcc
4.03	S&P/BMV IPC
2.96	Gfinbur.O
2.91	S&P/BMV INMEX
2.46	Banamex-30
1.88	Kof.Ubl
0.69	S&P/BMV IMC30
(0.14)	Ienova
(0.99)	Pinfra.L
(3.44)	Mega.Cpo
(3.84)	Gmxt
(3.86)	Ac
(14.47)	Cemex.Cpo
(14.82)	Livepol.C1
(17.38)	Mexchem
(17.69)	Alfa.A
(18.03)	Gruma.B
(24.77)	Alsea
(33.17)	Tlevisa.Cpo

Del: 31-dic-18 al 27-jun-19

PRINCIPALES INDICADORES

Rendimiento en el Mes (%)

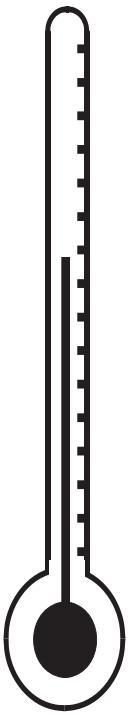

6.91	USA Nasdaq Otc Composite
6.90	USA DJ Industrial
6.28	USA S&P 500 Index
4.71	Blkint1.B1D
3.26	Udibonos
3.09	Gold5+.B2C
2.94	Bonos M
2.59	Gold4+.B2B
2.32	Blkudi+.B2A
2.14	Sief Xxi Banorte (Sbraicp.B2)**
2.11	Blkeuro.B2A
2.05	Gold3+.B2A
2.05	**S&P/BMV IRT**
1.88	Sief Principal (Aprin.B2)**
1.71	Sief Sura (Suraav3.B2)**
1.70	Sief Banamex (Savbmx2.B)**
1.64	Eurobonos
1.45	Blkbono.B2A
1.33	S&P/BMV IPC
1.00	Blkpzo.B2A
0.95	Blkdols.B1A
0.92	UMS
0.90	Blkipc+.B3A
0.85	S&P/BMV INMEX
0.73	Cetes 364
0.64	Blkpat+.B2A
0.61	Cetes 182
0.59	Bondes D
0.58	Cetes 28
0.57	Cetes 91
0.54	Banamex-30
0.53	Blkgub1.B0A
0.52	Blkliq+.B0B
0.50	Gold1+.B1C

Del: 31-may-19 al 27-jun-19

Rendimiento en el año (Ytd%)

20.08	USA Nasdaq Otc Composite
16.68	USA S&P 500 Index
13.71	USA DJ Industrial
11.04	Blkint1.B1D
9.63	Sief Banamex (Savbmx2.B)**
9.55	Bonos M
8.50	Sief Xxi Banorte (Sbraicp.B2)**
8.44	Eurobonos
7.97	Udibonos
7.71	UMS
7.40	Gold5+.B2C
7.09	Sief Principal (Aprin.B2)**
7.02	Sief Sura (Suraav3.B2)**
6.82	Gold4+.B2B
6.37	Blkbono.B2A
6.12	Gold3+.B2A
5.95	**S&P/BMV IRT**
5.94	Blkudi+.B2A
4.82	Blkpzo.B2A
4.64	Blkipc.B3A
4.33	Bondes D
4.23	Blkpat.B2A
4.21	Cetes 364
4.19	Cetes 182
4.03	Cetes 91
4.03	S&P/BMV IPC
3.97	Cetes 28
3.54	Blkgub1.B0A
3.51	Blkliq+.B0B
3.17	Gold1+.B1C
3.05	Blkdin.B1A
2.91	S&P/BMV INMEX
2.69	Blkplus.B1B
2.46	Banamex-30

Del: 31-dic-18 al 27-jun-19

** Siefores: Sociedades de Inversión Especializadas en Fondos para el Retiro -aportaciones voluntarias-.

Fuente: Citibanamex, Casa de Bolsa; con datos de la BMV, Reuters y PIP.

Múltiplos

Múltiplos del: 27 de junio de 2019

Emisora/ Ramo	Serie	Mes Rep	Utilidad x Acción Ultimo Reporte	Utilidad x Acción Ultimos 12 Meses	Valor en Libros x Accion	Ultimo Precio	Número de Acciones	Múltiplos Precio/ Utilidad	Múltiplos Val Cia/ U.O.+Depr	Múltiplos Precio/ Fluj. Net.	Múltiplos Precio/ Val Libr	Rend x Dividen 12 Meses	Valor de Merc Mill	Partic %	Rendimiento en 7 Dias	Rendimiento en 30 Dias	Rendimiento en el Año	Rendimiento Ult 12 Meses	Bursat
ALIMENTOS																			
BACHOCO	**B**	3	0.50	4.01	63.91	**80.40**	600,000,000	20.07	10.60	13.11	1.26	1.75	48,240	11.9	0.2	(5.5)	25.7	(14.5)	A
BAFAR	**B**	3	0.10	0.52	16.22	**41.50**	315,245,896	NA	13.77	40.71	2.56	0.85	13,083	3.2	1.2	1.2	3.4	10.2	B
BIMBO	**A**	3	0.28	1.46	16.99	**40.03**	4,665,073,990	27.43	9.22	12.49	2.36	1.12	186,743	46.1	0.0	1.5	3.3	9.0	A
GRUMA	**B**	3	2.40	11.00	63.21	**180.14**	417,742,059	16.37	8.03	10.85	2.85	1.18	75,252	18.6	0.0	(1.0)	(18.3)	(23.6)	A
HERDEZ		3	0.53	2.71	19.43	**41.13**	432,000,000	15.18	8.99	12.28	2.12	2.55	17,768	4.4	0.5	4.2	1.7	3.1	A
LALA	**B**	3	0.23	0.80	9.51	**23.59**	2,475,932,111	29.35	10.59	10.92	2.48	2.61	58,407	14.4	(1.0)	3.7	13.3	21.3	A
MINSA	**B**	3	(0.14)	0.29	8.77	**13.39**	410,345,297	45.59	22.39	NA	1.53	0.00	5,495	1.4	0.0	0.0	(1.5)	1.4	N
Totales								24.08	9.50	12.94	2.33	1.48	404,988	3.2	(0.1)	0.6	3.4	1.6	
BEBIDAS																			
AC		3	0.96	5.15	63.72	**103.85**	1,764,283,156	20.19	9.29	11.59	1.63	2.21	183,221	15.8	0.5	(1.0)	(3.4)	(13.1)	A
CUERVO		3	0.20	1.26	13.16	**29.78**	3,654,039,691	23.66	17.22	26.43	2.26	1.84	108,817	9.4	3.2	(2.5)	15.5	5.3	A
CULTIBA	**B**	12	(0.11)	0.12	25.94	**15.50**	717,537,466	NA	36.58	33.99	0.60	9.20	11,122	1.0	1.3	5.4	(1.0)	18.6	B
FEMSA	**UB**	3	0.62	7.34	68.91	**145.49**	1,417,048,500	19.82	10.25	13.64	2.11	1.82	608,059	52.4	0.0	0.4	(0.2)	(0.7)	B
FEMSA	**UBD**	3	0.62	7.34	68.91	**185.96**	2,161,177,770	25.33	12.57	17.43	2.70	1.42			0.4	1.0	11.1	10.0	A
KOF	**UBL**	3	0.15	0.84	56.49	**119.11**	2,100,831,840	NA	NA	NA	2.11	0.23	250,230	21.5	(0.6)	(1.1)	1.4	10.0	A
Totales								22.82	12.23	16.67	2.24	1.47	1,161,449	9.2	0.4	(0.2)	5.0	4.1	
CEMENTO Y MAT. DE CONSTRUCCION																			
AGUA		3	0.17	0.63	13.73	**15.08**	486,234,934	23.83	7.48	8.52	1.10	2.52	7,332	2.9	(4.1)	(14.8)	(30.3)	(36.2)	M
CEMEX	**CPO**	3	0.05	0.71	11.84	**8.09**	15,137,459,907	11.35	4.78	4.74	0.68	0.00	122,462	49.2	1.6	2.6	(13.7)	(37.1)	A
CERAMIC	**B**	3	0.20	0.55	20.84	**47.95**	162,664,124	NA	10.04	10.02	2.30	1.77	7,800	3.1	(0.1)	(0.1)	(6.0)	(11.0)	B
CMOCTEZ		3	1.05	4.76	12.42	**60.89**	884,887,296	12.81	7.93	11.18	4.90	7.06	53,881	21.6	(0.0)	2.8	(3.0)	(16.8)	M
ELEMENT		3	0.03	(0.23)	18.93	**8.62**	1,212,179,775	NA	6.11	12.41	0.46	0.00	10,449	4.2	(5.4)	(12.0)	(31.6)	(34.9)	M
GCC		3	0.23	3.36	56.00	**105.81**	337,400,000	31.51	9.28	13.18	1.89	0.67	35,700	14.3	0.1	0.3	5.4	(16.3)	A
LAMOSA		3	1.03	2.45	24.84	**30.00**	382,759,336	12.26	5.75	5.57	1.21	2.57	11,483	4.6	(5.9)	(6.3)	(14.8)	(22.3)	B
Totales								15.25	6.45	7.98	1.85	1.87	249,107	2.0	0.2	0.7	(9.7)	(28.1)	
COMERCIALES AUTOSERVICIO																			
CHDRAUI	**B**	3	0.45	1.61	28.73	**32.42**	956,170,069	20.09	4.92	6.65	1.13	1.25	30,999	3.1	(0.2)	(1.1)	(16.9)	(26.9)	A
LACOMER	**UBC**	3	0.24	1.08	20.50	**21.51**	1,086,000,000	19.84	10.93	12.53	1.05	0.00	23,360	2.3	(0.7)	0.3	5.6	4.1	A
SORIANA	**B**	3	0.41	2.00	34.63	**22.32**	1,799,880,000	11.14	5.99	5.91	0.64	0.00	40,173	4.0	(2.4)	(2.5)	(19.6)	(34.3)	M
WALMEX		3	0.50	2.12	7.97	**52.40**	17,461,402,631	24.68	13.91	17.76	6.58	3.61	914,978	90.6	(0.9)	(4.3)	6.7	3.6	A
Totales								23.89	13.25	16.82	6.05	3.31	1,009,510	8.0	(0.9)	(4.0)	4.9	1.2	
COMERCIALES DEPARTAMENTALES																			
ELEKTRA		3	19.98	88.68	379.43	**1,256.01**	233,381,868	14.16	22.60	15.77	3.31	0.35	293,130	63.4	3.1	4.1	32.5	132.6	A
GFAMSA	**A**	3	0.00	(1.05)	10.27	**6.09**	569,882,776	NA	26.61	NA	0.59	0.00	3,471	0.8	7.4	6.8	(34.5)	(50.0)	M
GPH	**1**	3	1.16	8.12	60.28	**58.04**	377,832,983	7.15	4.08	5.12	0.96	6.75	21,929	4.8	0.0	0.0	9.2	9.2	B
LIVEPOL	**1**	3	0.72	8.69	74.12	**107.00**	1,144,750,000	12.31	7.90	9.11	1.44	0.97	143,589	31.1	0.0	(1.8)	(22.0)	(15.0)	B
LIVEPOL	**C1**	3	0.72	8.69	74.12	**106.87**	197,446,100	12.30	7.89	9.10	1.44	0.97			1.5	(3.3)	(14.8)	(13.3)	A
Totales								13.25	17.18	13.17	2.60	0.84	462,119	3.7	2.1	2.0	14.3	79.6	
COMERCIALES ESPECIALIZADAS																			
BEVIDES	**B**	12	(0.49)	(0.74)	1.19	**17.00**	358,844,390	NA	NA	NA	14.32	0.00	6,100	4.8	0.0	0.0	0.0	0.0	N
COLLADO		3	0.16	0.48	6.71	**8.76**	192,395,450	18.14	7.78	8.51	1.31	0.00	1,685	1.3	0.0	0.0	3.1	41.1	N
FRAGUA	**B**	3	4.21	15.64	124.25	**254.99**	101,382,800	16.30	8.12	13.34	2.05	1.14	25,852	20.3	0.0	(2.0)	(2.7)	1.5	B
GIGANTE		3	0.08	0.95	22.05	**32.50**	994,227,328	34.13	11.38	16.57	1.47	0.00	32,312	25.4	0.0	0.1	(11.0)	(16.7)	B
GSANBOR	**B1**	3	0.24	1.56	14.26	**19.00**	2,263,869,472	12.20	6.05	7.46	1.33	4.78	43,014	33.8	0.5	3.6	10.0	6.3	M
LAB	**B**	3	0.24	0.94	7.25	**17.42**	1,048,733,370	18.53	9.78	14.02	2.40	0.17	18,269	14.4	3.2	6.9	49.3	4.9	A
Totales								19.99	8.51	12.20	1.69	1.99	127,232	0.9	0.7	1.9	7.6	(1.2)	

Múltiplos del: 27 de junio de 2019

Emisora/ Ramo	Serie	Mes Rep	Utilidad x Acción Ultimo Reporte	Utilidad x Acción Ultimos 12 Meses	Valor en Libros x Accion	Ultimo Precio	Número de Acciones	Múltiplos Precio/ Utilidad	Múltiplos Val Cia/ U.O.+Depr	Múltiplos Precio/ Fluj. Net.	Múltiplos Precio/ Val Libr	Rend x Dividen 12 Meses	Valor de Merc Mill	Partic %	Rendimiento en 7 Dias	Rendimiento en 30 Dias	Rendimiento en el Año	Rendimiento Ult 12 Meses	Bursat
CONGLOMERADOS																			
ACCELSA	**B**	3	1.29	1.72	17.15	**21.30**	189,002,921	12.37	7.61	9.59	1.24	0.00	4,026	1.1	0.0	0.0	50.0	97.2	B
ALFA	**A**	3	0.25	2.15	14.17	**18.86**	5,038,989,220	8.79	4.74	5.51	1.33	0.11	95,035	26.8	(1.8)	7.5	(17.8)	(15.4)	A
GCARSO	**A1**	3	0.75	4.20	37.39	**71.56**	2,281,438,674	17.05	12.76	10.82	1.91	1.30	163,260	46.0	(1.7)	5.3	2.3	12.2	A
GISSA	**A**	3	0.14	0.77	34.66	**21.75**	347,354,317	28.33	5.54	4.55	0.63	7.74	7,555	2.1	4.9	0.0	(14.9)	(10.3)	M
KUO	**A**	3	1.11	3.13	28.30	**48.80**	233,221,719	15.61	9.10	10.10	1.72	1.54	22,085	6.2	0.0	0.0	3.8	12.7	B
KUO	**B**	3	1.11	3.13	28.30	**47.97**	223,144,429	15.35	9.01	9.93	1.69	1.56			0.0	(0.9)	3.0	16.1	B
NEMAK	**A**	3	0.36	1.07	11.65	**9.00**	3,078,075,714	8.39	3.83	2.92	0.77	9.22	27,703	7.8	7.0	5.5	(36.1)	(27.5)	A
RASSINI	**A**	3	1.32	4.06	21.24	**36.60**	178,175,772	9.02	3.50	5.37	1.72	0.17	11,490	3.2	0.0	0.1	(8.3)	8.7	B
RASSINI	**CPO**	3	2.64	8.11	42.48	**70.00**	70,983,776	8.63	3.33	5.14	1.65	0.18			0.0	(1.4)	(14.3)	6.7	M
VITRO	**A**	12	1.44	6.57	59.63	**49.24**	483,571,429	7.49	4.24	4.73	0.83	0.21	23,811	6.7	(1.2)	(1.5)	(3.2)	(9.2)	M
Totales								13.35	8.60	8.00	1.54	1.63	354,965	2.8	(0.7)	4.7	(6.6)	0.8	
CONSTRUCCION E INGENIERIA																			
ALEATIC		9	1.74	5.50	47.42	**17.89**	1,732,185,269	3.25	3.99	4.76	0.38	11.00	30,989	15.6	3.8	(4.8)	(23.1)	(31.3)	M
GMD		3	0.38	0.80	17.84	**19.00**	182,478,992	23.67	5.77	12.90	1.07	0.00	3,467	1.7	0.0	(2.6)	(9.5)	(10.0)	N
ICA		3	0.11	(12.24)	(11.36)	**1.48**	607,357,582	NA	NA	0.19	NA	0.00	899	0.5	0.0	0.0	0.0	0.0	B
PINFRA		3	2.77	12.88	95.72	**190.73**	380,123,523	14.81	9.07	15.03	1.99	2.47	78,431	39.5	(1.3)	1.6	4.0	9.8	A
PINFRA	**L**	3	2.77	12.88	95.72	**120.00**	49,416,058	9.32	4.79	9.46	1.25	3.93			(0.1)	1.7	(1.8)	(6.8)	M
Totales								16.34	10.95	13.40	2.03	2.78	198,720	1.5	(0.9)	(7.2)	(7.9)	(4.2)	
CONSTRUCTORAS DE VIVIENDA																			
ARA		3	0.12	0.63	10.29	**4.27**	1,291,973,526	6.78	5.12	9.94	0.41	3.24	5,517	18.9	(0.9)	1.7	(16.1)	(35.7)	M
CADU	**A**	3	0.34	2.45	13.64	**14.40**	342,022,974	5.88	7.69	5.58	1.06	5.56	4,925	16.8	2.1	2.4	(1.2)	(0.7)	B
GEO	**B**	3	(0.09)	(10.66)	(8.25)	**0.62**	418,882,271	NA	1.00	NA	NA	0.00	260	0.9	0.0	0.0	0.0	0.0	N
GICSA	**B**	3	0.84	0.84	16.33	**5.22**	1,501,535,935	6.20	14.88	12.73	0.32	0.00	7,838	26.8	(9.5)	(10.3)	(17.9)	(41.5)	M
HOMEX		3	0.00	0.17	(0.43)	**0.08**	5,564,874,201	0.50	1.65	0.69	NA	0.00	467	1.6	2.4	(3.5)	(43.6)	(25.0)	M
JAVER		3	0.06	0.68	7.07	**16.85**	278,983,784	24.88	7.38	11.34	2.39	0.00	4,701	16.1	0.3	(0.2)	(0.9)	(0.8)	B
SARE	**B**	12	0.00	0.00	0.09	**0.01**	6,812,130,247	NA	NA	NA	0.10	0.00	61	0.2	0.0	0.0	(78.1)	(73.5)	B
URBI		3	(0.26)	(0.61)	19.61	**0.99**	154,205,734	NA	NA	NA	0.05	0.00	153	0.5	0.9	(9.3)	(60.4)	(80.5)	B
VINTE		3	0.56	2.78	15.50	**28.14**	189,732,745	10.14	8.95	11.97	1.82	4.03	5,339	18.3	(0.4)	0.7	2.7	12.9	M
Totales								9.94	9.24	10.41	1.08	2.30	29,261	0.2	(2.4)	(2.1)	(9.0)	(16.9)	
FIBRA																			
DANHOS	**13**	3	0.62	0.62	38.86	**25.41**	1,431,613,897	40.71	44.86	42.60	0.65	9.56	36,377	14.3	(0.7)	3.6	14.5	(6.6)	A
EDUCA	**18**	6	0.00	0.05	18.86	**20.20**	1,227,263,448	NA	NA	NA	1.07	19.07	24,791	9.8	0.0	2.0	6.1	8.7	B
FIBRAHD	**15**	3	0.16	1.16	9.13	**7.84**	422,928,702	6.77	13.71	6.77	0.86	9.01	3,316	1.3	3.4	0.1	0.7	(0.7)	B
FIBRAMQ	**12**	3	0.35	0.00	35.59	**21.79**	770,000,000	NA	NA	NA	0.61	7.47	16,778	6.6	(1.5)	7.6	28.1	20.4	A
FIBRAPL	**14**	3	0.53	0.00	47.27	**39.82**	644,673,822	NA	NA	NA	0.84	3.75	25,671	10.1	(2.8)	3.5	35.6	15.3	A
FIBRAUP	**18**	6	0.00	0.03	16.14	**37.00**	32,399,312	NA	NA	NA	2.29	0.00	1,199	0.5	0.0	0.0	0.0	0.0	N
FIHO	**12**	3	0.12	0.65	16	**8.14**	794,453,946	12.57	5.63	6.89	0.50	9.96	6,467	2.5	(3.7)	(1.8)	(14.2)	(22.7)	M
FMTY	**14**	3	0.06	1.05	13.59	**11.80**	640,647,827	11.21	16.34	9.87	0.87	7.66	7,560	3.0	(0.8)	0.0	2.7	6.1	M
FSHOP	**13**	3	0.25	3.31	21.80	**7.99**	485,584,808	2.42	14.10	2.42	0.37	11.84	3,880	1.5	(1.2)	(0.1)	3.3	(3.0)	M
FUNO	**11**	3	1.06	4.18	39.29	**25.42**	3,967,518,199	6.08	14.86	5.52	0.65	8.86	100,854	39.7	(1.2)	1.3	21.5	(0.4)	A
TERRA	**13**	3	0.33	0.33	34.75	**30.03**	790,602,803	NA	NA	NA	0.86	10.49	23,742	9.3	(4.1)	(0.8)	35.6	26.5	A
Totales								14.46	21.40	14.25	0.73	9.56	254,389	2.0	(1.4)	1.8	19.5	4.2	
GRUPOS FINANCIEROS																			
BSMX	**B**	3	(2.11)	1.54	19.50	**29.37**	6,786,994,357	19.05	NA	NA	1.51	4.91	199,334	25.4	1.2	3.3	23.4	19.1	A
GENTERA		3	(1.30)	1.00	11.66	**16.59**	1,624,551,415	16.52	NA	NA	1.42	2.04	26,951	3.4	(1.7)	(1.1)	14.6	(0.8)	A
GFINBUR	**O**	3	(2.05)	1.25	22.77	**27.76**	6,638,430,720	22.15	NA	NA	1.22	5.39	184,283	23.5	(0.8)	6.0	3.6	6.7	A
GFMULTI	**O**	3	(0.55)	0.28	5.02	**13.00**	671,504,449	46.41	NA	NA	2.59	0.00	8,730	1.1	0.0	0.0	0.0	0.0	B
GFNORTE	**O**	3	(7.36)	5.74	64.20	**111.36**	2,883,456,594	19.41	NA	NA	1.73	4.81	321,102	40.9	1.2	6.0	22.6	3.6	A
R	**A**	3	(7.09)	5.16	53.88	**98.93**	327,931,333	19.18	NA	NA	1.84	3.54	32,442	4.1	0.1	3.8	13.2	(2.9)	A
VALUEGF	**O**	3	1.13	(0.25)	30.27	**81.50**	160,000,000	NA	NA	NA	2.69	1.23	13,040	1.7	(9.4)	(27.9)	(25.2)	(27.3)	M
Totales								20.16	NA	NA	1.57	4.71	785,882	6.2	0.4	4.3	16.7	7.3	

Múltiplos del: 27 de junio de 2019

Emisora/ Ramo	Serie	Mes Rep	Utilidad x Acción Ultimo Reporte	Utilidad x Acción Ultimos 12 Meses	Valor en Libros x Accion	Ultimo Precio	Número de Acciones	Múltiplos Precio/ Utilidad	Múltiplos Val Cia/ U.O.+Depr	Múltiplos Precio/ Fluj. Net.	Múltiplos Precio/ Val Libr	Rend x Dividen 12 Meses	Valor de Merc Mill	Partic %	Rendimiento en 7 Dias	Rendimiento en 30 Dias	Rendimiento en el Año	Rendimiento Ult 12 Meses	Bursat
GRUPOS FINANCIEROS INTERNACIONALES																			
BBVA		6	4.52	12.96	179.71	**106.00**	6,667,886,580	8.18	NA	NA	0.59	1.78	706,796	15.2	0.5	(1.4)	4.4	(19.5)	M
C		9	28.44	(36.85)	1,095.06	**1,295.85**	3,042,884,600	NA	NA	NA	1.18	1.36	3,943,122	84.8	(1.3)	6.7	29.4	0.1	M
Totales								8.18	NA	NA	1.09	1.42	4,649,918	36.7	(1.1)	5.4	25.6	(2.9)	
HOTELES, RESTAURANTES Y ESPARCIMIENTO																			
ALSEA		3	0.13	1.07	11.26	**37.78**	831,398,247	35.17	1.74	7.11	3.36	0.00	31,410	42.3	(4.8)	(5.5)	(26.1)	(42.8)	A
CIDMEGA		3	3.09	4.25	73.26	**44.50**	67,559,783	10.48	7.73	5.64	0.61	0.00	3,006	4.0	0.0	0.0	(3.1)	(3.7)	N
CIE	B	3	(0.21)	0.06	4.64	**12.90**	599,369,806	NA	3.41	NA	2.78	0.00	7,732	10.4	0.0	1.6	(24.1)	(31.4)	M
CMR	B	3	(0.22)	(0.45)	2.83	**4.00**	350,732,820	NA	6.51	6.73	1.42	0.00	1,403	1.9	0.0	(4.8)	(10.9)	(17.9)	N
HCITY		3	0.05	0.67	20.50	**20.64**	371,110,000	31.02	12.61	9.69	1.01	0.00	7,660	10.3	(6.1)	(1.8)	(14.1)	(2.9)	M
HOTEL		3	0.19	0.42	9.45	**5.67**	491,084,530	13.56	11.00	4.37	0.60	0.00	2,784	3.8	(3.9)	(4.7)	(31.6)	(44.7)	M
POSADAS	A	3	0.03	(0.27)	6.08	**38.00**	495,881,988	NA	17.08	33.85	6.25	0.00	18,844	25.4	0.0	0.0	(5.0)	1.6	B
SPORT	S	3	(0.38)	(0.38)	11.71	**18.35**	82,118,949	NA	15.66	32.49	1.57	0.00	1,507	2.0	(0.8)	3.4	(11.1)	0.3	B
Totales								32.97	7.92	16.02	3.67	0.00	74,346	0.6	(3.0)	(2.6)	(18.8)	(24.3)	
INMOBILIARIAS																			
DINE	A	3	0.04	0.40	5.49	**10.50**	324,883,867	26.11	28.30	19.17	1.91	1.43	6,520	27.5	0.0	0.0	1.0	(7.6)	N
DINE	B	3	0.04	0.40	5.49	**10.00**	310,846,189	24.87	26.91	18.26	1.82	1.50			0.0	0.0	(4.8)	(1.9)	B
VESTA		3	0.67	2.47	32.65	**28.33**	606,457,078	11.49	7.87	16.99	0.87	1.50	17,181	72.5	(2.6)	(1.4)	7.2	12.7	A
Totales								13.54	10.78	17.18	1.01	1.50	23,701	0.2	(2.2)	(1.2)	5.4	10.4	
INTERMEDIARIOS FINANCIEROS LOCALES																			
ACTINVR	B	3	(0.25)	1.19	11.50	**12.99**	555,813,266	10.88	NA	NA	1.13	1.60	7,220	3.6	0.7	1.1	5.1	2.3	B
BBAJIO	O	3	(3.09)	2.21	25.09	**38.39**	1,189,931,687	17.35	NA	NA	1.53	4.45	45,681	23.0	(3.2)	0.2	4.5	(1.9)	A
BOLSA	A	3	0.55	2.34	11.70	**36.33**	592,989,004	15.54	NA	NA	3.11	4.90	21,543	10.9	1.3	(0.4)	13.7	13.4	A
CREAL		3	(3.39)	2.76	40.86	**23.54**	392,624,689	8.53	NA	NA	0.58	2.97	9,242	4.7	(2.9)	(0.8)	37.6	4.5	M
FINAMEX	O	3	(2.31)	(1.32)	24.07	**38.50**	63,388,903	NA	NA	NA	1.60	1.44	2,440	1.2	0.0	0.0	(4.0)	(11.2)	N
FINDEP		3	(0.28)	0.20	5.92	**1.90**	715,884,712	9.41	NA	NA	0.32	0.00	1,360	0.7	(4.5)	5.6	(20.8)	0.0	N
GBM	O	3	0.10	0.17	5.60	**11.65**	1,500,000,000	NA	NA	NA	2.08	4.32	17,475	8.8	(0.4)	(4.5)	(9.2)	(5.4)	B
GENSEG		3	9.80	7.08	64.56	**91.00**	34,291,324	12.85	NA	NA	1.41	0.00	3,121	1.6	0.0	0.0	97.8	97.8	N
GNP		3	(9.41)	7.92	65.56	**40.00**	224,120,981	5.05	NA	NA	0.61	18.02	8,965	4.5	0.0	2.3	36.2	36.2	N
GPROFUT		3	(5.34)	3.53	32.12	**70.00**	285,067,983	19.83	NA	NA	2.18	0.00	19,955	10.1	0.0	0.0	(10.8)	(17.7)	B
INVEX	A	3	(2.56)	2.43	55.58	**68.00**	163,103,921	28.03	NA	NA	1.22	0.50	11,091	5.6	0.0	3.0	(2.4)	(2.4)	B
MONEX	B	3	(1.34)	1.35	17.33	**12.30**	535,965,425	9.10	NA	NA	0.71	3.79	6,592	3.3	(1.6)	(10.2)	(4.4)	(9.1)	N
PROCORP	B	3	0.06	0.06	11.20	**9.00**	44,155,399	NA	NA	NA	0.80	0.00	397	0.2	0.0	0.0	0.0	0.0	N
PV		3	1.33	0.90	9.24	**10.18**	476,678,213	11.28	NA	NA	1.10	0.00	4,853	2.5	0.0	0.0	0.0	0.7	N
Q		3	(2.83)	4.20	23.71	**53.89**	435,000,000	12.83	NA	NA	2.27	1.58	23,442	11.8	(3.3)	3.9	32.5	9.9	A
UNIFIN	A	12	1.42	1.77	36.82	**42.61**	352,800,000	24.09	NA	NA	1.16	2.35	15,033	7.6	(3.3)	(4.6)	3.8	(18.8)	A
Totales								17.32	NA	NA	1.84	2.94	198,411	1.4	(1.6)	(0.1)	7.6	(1.5)	
MEDIOS																			
AZTECA	CPO	3	0.03	0.22	2.52	**1.68**	2,986,954,774	7.54	3.96	3.76	0.67	0.69	5,018	2.3	(11.6)	10.5	(27.2)	(30.5)	M
CABLE	CPO	3	0.32	1.41	22.71	**56.00**	680,551,980	39.83	7.08	6.96	2.47	0.00	38,111	17.7	0.0	0.0	0.0	0.0	N
MEGA	CPO	3	1.37	5.31	33.10	**81.54**	860,416,487	15.36	7.42	9.19	2.46	9.42	70,158	32.6	1.5	1.0	(5.0)	2.7	A
RCENTRO	A	12	0.25	0.72	12.94	**9.00**	255,537,488	12.55	7.46	6.68	0.70	0.00	2,300	1.1	0.0	(7.2)	(37.9)	(34.6)	N
TLEVISA	CPO	3	0.18	1.90	29.27	**32.45**	3,075,533,185	17.11	5.30	4.29	1.11	0.88	99,801	46.3	(5.1)	(10.8)	(33.6)	(55.4)	A
Totales								16.13	6.11	6.24	1.64	4.30	215,388	1.4	(2.6)	(5.4)	(21.9)	(31.4)	
MINERAS																			
AUTLAN	B	3	0.21	2.06	21.44	**10.68**	350,431,016	5.19	3.00	2.59	0.50	0.00	3,743	0.6	3.9	2.1	(22.4)	(34.9)	M
FRES		6	0.00	12.71	80.30	**207.85**	736,893,589	16.36	7.09	9.17	2.59	0.08	153,163	23.2	0.0	0.0	(4.1)	(37.9)	N
GMEXICO	B	3	0.17	0.84	6.49	**50.97**	7,785,000,000	NA	24.07	36.82	7.85	6.28	396,801	60.1	0.5	7.8	30.3	(2.4)	A
MFRISCO	A1	3	(0.18)	(1.33)	3.43	**2.89**	2,545,382,864	NA	10.71	2.19	0.84	0.00	7,356	1.1	(15.5)	(4.3)	(44.4)	(59.6)	M
PEÑOLES		3	2.15	11.30	180.87	**248.30**	397,475,747	21.97	6.44	6.91	1.37	4.28	98,693	15.0	(0.5)	17.0	5.3	(23.4)	A
Totales								21.36	20.28	30.24	6.43	5.75	659,757	4.0	0.1	9.4	23.9	(7.5)	

Múltiplos del: 27 de junio de 2019

Emisora/ Ramo	Serie	Mes Rep	Utilidad x Acción Ultimo Reporte	Utilidad x Acción Ultimos 12 Meses	Valor en Libros x Accion	Ultimo Precio	Número de Acciones	Múltiplos Precio/ Utilidad	Múltiplos Val Cia/ U.O.+Depr	Múltiplos Precio/ Fluj. Net.	Múltiplos Precio/ Val Libr	Rend x Dividen 12 Meses	Valor de Merc Mill	Partic %	Rendimiento en 7 Dias	Rendimiento en 30 Dias	Rendimiento en el Año	Rendimiento Ult 12 Meses	Bursat
PRODUCTOS MADEREROS Y DE PAPEL																			
KIMBER	**A**	3	0.38	1.36	0.54	**35.69**	1,604,438,673	26.33	13.92	17.75	66.64	4.41	115,856	92.2	(0.8)	1.1	15.9	13.1	A
KIMBER	**B**	3	0.38	1.36	0.54	**39.58**	1,480,393,834	29.20	15.22	19.68	73.91	3.97			0.0	0.0	1.0	4.1	N
PAPPEL		3	1.37	7.96	50.99	**23.90**	289,958,522	3.00	2.13	2.13	0.47	0.00	6,930	5.5	0.2	(11.4)	16.8	39.8	M
TEAK	**CPO**	3	0.01	(0.69)	10.24	**9.69**	299,788,945	NA	24.44	NA	0.95	0.00	2,905	2.3	(0.6)	(11.7)	(34.5)	(40.2)	B
Totales								23.81	13.15	16.06	56.97	3.76	125,691	0.5	(0.7)	(0.7)	13.8	13.6	
QUIMICAS																			
ALPEK	**A**	3	0.24	5.95	16.82	**24.11**	2,117,408,635	4.05	4.04	3.36	1.43	0.28	51,051	33.5	0.0	8.9	5.2	(12.8)	A
CYDSASA	**A**	3	0.31	1.51	16.03	**26.55**	600,000,000	17.64	7.58	8.38	1.66	2.64	15,930	10.4	1.1	(3.5)	(9.2)	(4.4)	M
MEXCHEM		3	0.44	2.99	22.85	**40.29**	2,100,000,000	13.48	6.30	6.00	1.76	0.83	84,609	55.5	(3.2)	(3.9)	(17.7)	(26.1)	A
POCHTEC	**B**	3	0.04	0.43	8.63	**7.35**	130,522,049	16.93	4.15	4.75	0.85	0.00	959	0.6	5.0	1.7	3.7	(7.0)	B
Totales								10.78	5.66	5.36	1.64	0.83	152,549	1.2	(1.6)	0.5	(9.0)	(19.3)	
SIDERURGICAS																			
ICH	**B**	3	0.99	5.88	80.24	**58.81**	436,574,580	10.00	4.61	7.42	0.73	0.00	25,675	49.5	(4.2)	(7.3)	(30.8)	(25.8)	M
SIMEC	**B**	3	0.86	5.96	70.99	**52.56**	497,709,214	8.82	4.12	6.91	0.74	0.00	26,160	50.5	1.9	(0.9)	(14.1)	(13.4)	M
Totales								9.40	4.36	7.16	0.74	0.00	51,835	0.4	(1.2)	(4.1)	(22.4)	(19.5)	
TELEFONIA																			
AMX	**A**	3	0.29	0.79	3.15	**14.20**	535,763,470	17.89	5.53	4.38	4.51	2.22	922,352	95.3	1.2	4.0	6.8	(10.9)	B
AMX	**L**	3	0.29	0.79	3.15	**13.97**	65,479,178,645	17.60	5.48	4.31	4.44	2.26			(4.2)	1.2	0.0	(13.4)	A
AXTEL	**CPO**	3	(0.03)	0.02	1.22	**2.29**	2,845,901,369	NA	4.76	1.51	1.88	0.00	6,517	0.7	9.1	9.6	(22.9)	(41.9)	M
MAXCOM	**A**	3	0.00	(2.16)	4.68	**2.35**	144,471,081	NA	9.24	12.90	0.50	0.00	340	0.0	(10.7)	(34.2)	(58.0)	(65.2)	B
SITES	**B1**	3	(0.03)	(0.06)	3.17	**11.82**	3,300,000,000	NA	12.60	12.23	3.72	0.00	39,006	4.0	(4.5)	(10.9)	0.7	(16.8)	A
Totales								17.60	5.76	4.62	4.39	2.15	968,215	7.6	(4.1)	0.8	(0.1)	(13.8)	
TRANSPORTES Y AEROPUERTOS																			
AEROMEX		3	(1.84)	(3.50)	14.61	**18.16**	688,970,686	NA	6.00	2.05	1.24	0.00	12,512	3.3	(3.7)	2.0	(18.2)	(29.9)	M
ASUR	**B**	3	4.90	16.67	110.01	**311.09**	277,050,000	18.66	10.80	13.93	2.83	3.21	86,187	22.6	(4.1)	3.9	8.5	2.7	A
GAP	**B**	3	2.43	9.10	39.19	**199.88**	561,000,000	21.96	9.52	11.17	5.10	5.33	112,133	29.4	(1.9)	3.8	27.1	13.5	A
GMXT		12	0.41	1.71	12.47	**23.69**	4100594828	13.86	7.47	8.96	1.90	5.07	97,143	25.5	(0.0)	0.4	(5.3)	(8.8)	A
OMA	**B**	3	1.92	7.62	23.12	**117.22**	393,770,973	15.39	10.05	13.76	5.07	3.47	46,158	12.1	(3.2)	(1.7)	29.6	17.3	A
TMM	A	3	(0.49)	(0.58)	19.84	**7.38**	102182841	NA	7.33	14.78	0.37	0.00	754	0.2	(0.1)	(0.3)	3.5	52.8	B
TRAXION	A	6	0.82	1.26	17.88	**14.44**	543478261	11.42	3.93	4.66	0.81	0.00	7,848	2.1	(1.8)	(0.4)	20.2	2.7	M
VOLAR	**A**	3	0.51	(0.70)	3.58	**18.00**	1,011,876,690	NA	2.32	3.57	5.03	0.00	18,214	4.8	(5.9)	3.6	71.8	76.8	A
Totales								17.79	8.77	10.75	3.54	4.01	380,949	3.0	(2.3)	2.1	15.4	7.3	
VARIOS																			
CONVER	**A**	3	0.02	0.03	8.12	**4.35**	80,179,418	NA	4.15	5.41	0.54	0.00	349	0.3	0.0	0.0	0.0	6.1	N
HIMEXSA	**A**	6	(0.11)	(0.89)	0.63	**0.26**	139,440,000	NA	1.21	NA	0.41	0.00	36	0.0	0.0	0.0	0.0	0.0	N
HIMEXSA	**B**	6	(0.11)	(0.89)	0.63	**0.52**	9,337	NA	1.45	NA	0.81	0.00			0.0	0.0	0.0	0.0	N
IENOVA		3	1.27	5.44	60.94	**75.39**	1,534,023,812	13.86	11.25	10.38	1.24	3.49	115,650	84.3	(5.9)	(9.8)	2.9	(12.1)	A
MEDICA	**B**	3	0.30	1.28	29.02	**23.50**	123,281,750	18.38	6.01	6.58	0.81	1.29	2,897	2.1	4.0	(9.3)	(24.2)	(40.7)	B
PASA	**B**	3	0.01	0.27	16.46	**18.80**	133,844,969	NA	5.28	3.74	1.14	0.00	2,516	1.8	(0.3)	(0.5)	(5.1)	(18.2)	B
VASCONI		3	(0.04)	0.52	19.44	**25.14**	87,166,000	48.54	8.17	10.07	1.29	0.36	2,191	1.6	3.5	3.5	4.8	1.8	N
VISTA	**A**	12	8.37	(8.33)	124.17	**178.00**	75,909,315	NA	6.66	21.30	1.43	0.00	13,512	9.9	1.7	(1.4)	19.0	1.7	M
Totales								13.97	10.57	11.27	1.25	3.03	137,152	1.1	(4.9)	(8.7)	3.8	(11.4)	
	S&P/BMV IPC					**43,161.17**		19.85	11.59	13.92	4.19	2.84	5,938,587	46.9	(0.8)	0.7	3.7	(8.2)	
	Mercado en General							18.21	11.17	13.26	2.99	2.34	12,675,532	100.0	(0.9)	2.4	12.9	(0.2)	
	Mercado en General Sin Gpos. Finan. Intls							19.09	11.17	13.26	3.81	2.79	8,025,614	63.3	(0.7)	0.5	5.4	(0.4)	
	Mercado Sin Emisoras de Nula Bursatilidad(N)							18.05	11.24	13.35	2.67	2.79	12,367,033	97.6	(0.9)	2.5	13.2	0.2	
	Emisoras de Alta Bursatilidad							19.63	11.66	13.70	3.94	3.01	6,558,506	51.7	(0.9)	1.2	8.1	4.0	
	Emisoras de Media Bursatilidad							13.27	8.01	8.96	1.66	2.59	528,988	4.2	(1.3)	(4.4)	(10.8)	(15.4)	
	Emisoras de Baja Bursatilidad							18.03	10.08	13.87	1.91	2.40	629,621	5.0	0.0	(0.3)	(5.4)	(3.4)	
	Emisoras de Nula Bursatilidad							22.16	9.40	11.03	16.11	1.43	308,499	2.4	(0.0)	(0.2)	(0.4)	(16.6)	
	Empresas Chicas MKCap < 1,000 M de USD							15.48	9.85	12.90	1.77	2.38	480,960	3.8	(1.1)	(0.5)	2.0	(1.4)	
	Empresas Grandes MKCap > ó = 6,000M de USD							20.22	12.14	14.39	5.75	2.37	4,569,495	36.1	(0.9)	0.4	6.3	5.2	
	ENTIDADES FINANCIERAS							14.44	NA	NA	1.16	1.90	5,435,800	42.9	(0.9)	5.3	24.3	(1.4)	
	Industriales, Comerciales y de Servicios							18.94	11.24	13.35	3.85	1.90	6,931,233	54.7	(1.0)	0.3	4.5	1.5	

Múltiplos del: 27 de junio de 2019

Emisora/ Ramo	Serie	Mes Rep	Utilidad x Acción Ultimo Reporte	Utilidad x Acción Ultimos 12 Meses	Valor en Libros x Accion	Ultimo Precio	Número de Acciones	Múltiplos Precio/ Utilidad	Múltiplos Val Cia/ U.O.+Depr	Múltiplos Precio/ Fluj. Net.	Múltiplos Precio/ Val Libr	Rend x Dividen 12 Meses	Valor de Merc Mill	Partic %	Rendimiento en 7 Dias	Rendimiento en 30 Dias	Rendimiento en el Año	Rendimiento Ult 12 Meses	Bursat
ALIMENTOS								24.08	9.50	12.94	2.33	1.48	404,988	3.2	(0.1)	0.6	3.4	1.6	
BEBIDAS								22.82	12.23	16.67	2.24	1.47	1,161,449	9.2	0.4	(0.2)	5.0	4.1	
CEMENTO Y MAT. DE CONSTRUCCION								15.25	6.45	7.98	1.85	1.87	249,107	2.0	0.2	0.7	(9.7)	(28.1)	
COMERCIALES AUTOSERVICIO								23.89	13.25	16.82	6.05	3.31	1,009,510	8.0	(0.9)	(4.0)	4.9	1.2	
COMERCIALES DEPARTAMENTALES								13.25	17.18	13.17	2.60	0.84	462,119	3.7	2.1	2.0	14.3	79.6	
COMERCIALES ESPECIALIZADAS								19.99	8.51	12.20	1.69	1.99	127,232	0.9	0.7	1.9	7.6	(1.2)	
CONGLOMERADOS								13.35	8.60	8.00	1.54	1.63	354,965	2.8	(0.7)	4.7	(6.6)	0.8	
CONSTRUCCION E INGENIERIA								16.34	10.95	13.40	2.03	2.78	198,720	1.5	(0.9)	(7.2)	(7.9)	(4.2)	
CONSTRUCTORAS DE VIVIENDA								9.94	9.24	10.41	1.08	2.30	29,261	0.2	(2.4)	(2.1)	(9.0)	(16.9)	
FIBRA								14.46	21.40	14.25	0.73	9.56	254,389	2.0	(1.4)	1.8	19.5	4.2	
GRUPOS FINANCIEROS								20.16	NA	NA	1.57	4.71	785,882	6.2	0.4	4.3	16.7	7.3	
GRUPOS FINANCIEROS INTERNACIONALES								8.18	NA	NA	1.09	1.42	4,649,918	36.7	(1.1)	5.4	25.6	(2.9)	
HOTELES, RESTAURANTES Y ESPARCIMIENTO								32.97	7.92	16.02	3.67	0.00	74,346	0.6	(3.0)	(2.6)	(18.8)	(24.3)	
INMOBILIARIAS								13.54	10.78	17.18	1.01	1.50	23,701	0.2	(2.2)	(1.2)	5.4	10.4	
INTERMEDIARIOS FINANCIEROS LOCALES								17.32	NA	NA	1.84	2.94	198,411	1.4	(1.6)	(0.1)	7.6	(1.5)	
MEDIOS								16.13	6.11	6.24	1.64	4.30	215,388	1.4	(2.6)	(5.4)	(21.9)	(31.4)	
MINERAS								21.36	20.28	30.24	6.43	5.75	659,757	4.0	0.1	9.4	23.9	(7.5)	
PRODUCTOS MADEREROS Y DE PAPEL								23.81	13.15	16.06	56.97	3.76	125,691	0.5	(0.7)	(0.7)	13.8	13.6	
QUIMICAS								10.78	5.66	5.36	1.64	0.83	152,549	1.2	(1.6)	0.5	(9.0)	(19.3)	
SIDERURGICAS								9.40	4.36	7.16	0.74	0.00	51,835	0.4	(1.2)	(4.1)	(22.4)	(19.5)	
TELEFONIA								17.60	5.76	4.62	4.39	2.15	968,215	7.6	(4.1)	0.8	(0.1)	(13.8)	
TRANSPORTES Y AEROPUERTOS								17.79	8.77	10.75	3.54	4.01	380,949	3.0	(2.3)	2.1	15.4	7.3	
VARIOS								14	11	11	1	3	137,152	1	(5)	(9)	4	(11)	

NOTAS:
1.-El número de acciones está ajustado por recompra.
2.-Para el cálculo de los múltiplos P/U y P/FLUJO NETO se utilizan acciones promedio y por obligaciones convertibles.
3.-Cuando el P/U , VAL. CIA/U.O.+DEPR, P/FLUJO NETO es N.A. es por que éste es mayor a 50 veces, tiene pérdida últimos 12 meses o no se tiene información disponible.
4.-Cuando el P/VL es N.A. es por que éste tiene capital contable negativo, o porque es mayor a 50 veces
5.-El múltiplo VAL. CIA./U.O.+DEPR =[((Precio*Acciones Ultimas) + Pasivo Con Costo + Participación Minoritaria - Activo Disponible)/Acciones Ultimas] / [(Utilidad de Operación + Depreciación)/Acciones Promedio].
6.-El múltiplo PRECIO / FLUJO NETO = (Precio * Acciones Promedio) / [Utililidad Neta +(Pérdida en Cambios + Depreciación)*(Utilidad Neta/(Utilidad Neta + Utilidad Minoritaria))]
7.-Para los bancos, casas de bolsa, aseguradoras y grupos financieros solamente se calcula el múltiplo P/U y P/VL.
8.-Las marcadas con (N e l) no se consideran para ponderar los múltiplos ni los rendimientos del total de la rama.
9.-El valor de mercado incluye todas las series.
10.- Para el sector "Comerciales Autoservicio" y ELEKTRA el múltiplo VAL CIA/ U.O.+DEPR= {[(Precio*Acciones Ultimas) + Pasivo Con Costo + Participación Minoritaria - Activo Disponible]/Acciones Ultimas} / [(Utilidad de Operación + Depr.+ Intereses Ganados)/Acciones Promedio]
11.-Bursatilidad: A=alta B=baja I=mercado para la mediana empresa
M=media N=Nula O=reciente colocación
12.- Para efecto de cálculo en Grupos Financieros se toma en cuenta el número total de acciones, independientemente de la serie.
*.- Para las empresas que han adoptado IFRS hay que considerar que el EBITDA incluye “Otros Ingresos y (Gastos) Neto.

Empresas que integran la muestra del IBMV.

	CPO´S: (a)	Cada CPO representa: (b)	CPO en acciones: (a x b)	Otras acciones (c)	Total de Acciones: (a x b)+c	Recompra de Acciones (d)	No. de CPO's que aparecen en la tabla de múltiplos [(a x b)+c-d]/b
AZTECA	2,163,748,950	1 "A", 1 "D-A", 1 "D-L"	6,491,246,850	2,469,882,903 serie "A"	8,961,129,753	88,477	2,986,954,774
TLEVISA	2,573,893,922	25 "A", 22 "B", 35 "D" y 35 "L"	301,145,588,874	61,284,298,257 serie "A"	362,429,887,131		3,097,691,343

	Títulos Vinculados:	Cada Título representa:	Títulos vinculados en acciones:	Recompra de Acciones	No. de Títulos de la Tabla de múltiplos
FEMSA	2,161,177,770	UBD=1 "B", 2 "DB" y 2 "DL"	10,805,888,850		2,161,177,770
FEMSA	1,417,048,500	UB= 5 "B"	7,085,242,500		1,417,048,500

Fuente: Citibanamex, Casa de Bolsa; con datos de la BMV y Reuters.

Mercado Accionario Internacional.

- Rendimiento de los Mercados Internacionales.

citibanamex Casa de Bolsa

Rendimiento de los Mercados Internacionales

27 de Junio de 2019

PAIS	INDICE	RENDIMIENTO EN MONEDA LOCAL 7 DIAS		27 DIAS		EN EL AÑO		RENDIMIENTO EN DÓLARES 7 DIAS		27 DIAS		EN EL AÑO	
MEXICO	S&P/BMV IRT	0.24	(20)	-2.30	(21)	-3.18	(22)	0.20	(15)	-4.20	(25)	-0.57	(1)
ESLOVAQUIA	Slovakia Sax	-5.44	(49)	-1.42	(14)	-1.06	(9)	-5.44	(47)	-1.42	(8)	-1.06	(2)
TAILANDIA	Thailand Set Index PCT	-2.46	(43)	-3.15	(28)	-3.90	(29)	-3.41	(42)	-3.46	(20)	-1.76	(3)
JAPON	Japan Nikkei 225 PCT	-0.44	(27)	-2.84	(25)	-4.28	(32)	-0.56	(21)	-1.12	(7)	-2.02	(4)
EUA S&P	Us S&P 500 Composite Index	-0.76	(29)	-1.65	(16)	-2.31	(14)	-0.76	(26)	-1.65	(9)	-2.31	(5)
EUA DJI	Us Dow Jones Industrial Average	-0.69	(28)	-2.45	(22)	-3.13	(21)	-0.69	(24)	-2.45	(15)	-3.13	(6)
EUA NOTC	Us Nasdaq Otc Composite	-1.27	(32)	-2.10	(19)	-3.53	(26)	-1.27	(30)	-2.10	(13)	-3.53	(7)
SUIZA	Switzerland Market Index	1.97	(5)	1.84	(4)	0.04	(3)	2.08	(2)	1.00	(1)	-3.55	(8)
EGIPTO	Egypt Case 30	-2.85	(45)	-9.57	(49)	-7.52	(45)	-2.28	(37)	-8.19	(39)	-3.60	(9)
MALASIA	Malaysia Klse Composite	-0.30	(26)	-1.52	(15)	-1.99	(13)	-0.73	(25)	-3.01	(17)	-5.07	(10)
PERU	Peru Indice General Spblpgpt	-1.29	(34)	-5.00	(36)	-3.63	(27)	-1.37	(31)	-5.63	(30)	-5.87	(11)
ISRAEL	Israel Tase 100	-1.25	(31)	-1.69	(17)	-3.64	(28)	-1.57	(32)	-1.83	(11)	-6.15	(12)
HONG KONG	Hong Kong Hang Seng Idx	-2.11	(39)	-6.56	(40)	-6.24	(42)	-2.13	(35)	-6.65	(38)	-6.68	(13)
SINGAPUR	Singapore Straits Times	-1.21	(30)	-3.02	(26)	-3.93	(30)	-2.25	(36)	-4.75	(26)	-6.71	(14)
NUEVA ZELANDA	New Zealand Capital Index	0.72	(16)	3.98	(2)	0.93	(2)	-0.48	(20)	0.27	(3)	-7.15	(15)
CANADA	Canada S&P/Toronto Stock	0.75	(15)	0.27	(6)	-0.86	(8)	0.43	(13)	-0.80	(6)	-7.33	(16)
REINO UNIDO	UK Ftse 100 Share Pct	2.03	(4)	-0.87	(11)	-1.58	(10)	-0.13	(18)	-3.61	(22)	-7.37	(17)
NORUEGA	Norway OBX Index	1.66	(8)	0.27	(7)	-0.79	(7)	0.74	(12)	-3.21	(19)	-7.38	(18)
ALEMANIA	Germany Dax 30 Pct	1.49	(11)	1.99	(3)	-0.60	(5)	1.11	(9)	0.84	(2)	-7.42	(19)
ESPAÑA	Spain Madrid Se Pct	1.77	(7)	-2.01	(18)	-1.74	(11)	1.39	(6)	-3.12	(18)	-8.48	(20)
HOLANDA	Netherlands Ams Eoe Index	1.28	(12)	-0.66	(10)	-1.85	(12)	0.90	(10)	-1.78	(10)	-8.58	(21)
FRANCIA	France Cac 40 Index	2.08	(3)	-1.17	(13)	-2.47	(16)	1.70	(5)	-2.29	(14)	-9.16	(22)
IRLANDA	Ireland Irish Se Index	0.60	(17)	-0.87	(12)	-2.61	(17)	0.23	(14)	-1.99	(12)	-9.29	(23)
ITALIA	Italy FTSE MIB Index	1.61	(9)	-2.46	(23)	-2.64	(18)	1.23	(7)	-3.56	(21)	-9.32	(24)
BELGICA	Belgium Brussels Tot Return Idx	1.49	(10)	-4.00	(30)	-3.43	(24)	1.11	(8)	-5.08	(27)	-10.06	(25)
DINAMARCA	Denmark Kfx	-2.29	(41)	-4.45	(32)	-3.33	(23)	-2.98	(39)	-5.68	(31)	-10.39	(26)
PORTUGAL	Portugal BTA Index 30	0.41	(18)	-4.02	(31)	-4.25	(31)	0.04	(16)	-5.11	(28)	-10.82	(27)
TAIWAN	Taiwan Weighted Index PCT	-3.07	(47)	-3.90	(29)	-5.84	(38)	-4.37	(45)	-5.52	(29)	-10.93	(28)
REP. CHECA	Czech Republic Prague SE	0.11	(21)	-4.86	(33)	-3.51	(25)	-0.65	(22)	-6.51	(37)	-10.98	(29)
FINLANDIA	Finland Helsinki General	2.17	(2)	-5.28	(38)	-4.79	(35)	1.79	(4)	-6.36	(35)	-11.32	(30)
RUSIA	Russian Federation Index	3.37	(1)	0.10	(8)	-0.73	(6)	3.91	(1)	-0.61	(5)	-11.61	(31)
INDIA	India Bombay	1.25	(13)	-2.16	(20)	-2.88	(20)	0.85	(11)	-3.69	(23)	-11.79	(32)
AUSTRALIA	Australia All Ordinary Pct	1.05	(14)	1.78	(5)	-0.16	(4)	-0.86	(27)	-2.50	(16)	-12.10	(33)
GRECIA	Greece Athens General	-0.29	(25)	-4.92	(35)	-5.97	(40)	-0.66	(23)	-6.00	(34)	-12.42	(34)
AUSTRIA	Austria Vienna Se Idx	0.25	(19)	-4.89	(34)	-6.24	(43)	-0.13	(17)	-5.96	(33)	-12.67	(35)
LUXEMBURGO	Luxembourg Luxx Index	-1.39	(35)	-8.12	(46)	-8.57	(47)	-1.76	(34)	-9.16	(42)	-14.84	(36)
COLOMBIA	Colombia Indice General	-2.39	(42)	-6.69	(41)	-5.45	(37)	-3.80	(44)	-12.50	(49)	-15.07	(37)
SRI LANKA	Sri Lanka Cse All Share	-1.28	(33)	-5.83	(39)	-2.84	(19)	-0.99	(28)	-6.42	(36)	-15.12	(38)
INDONESIA	Indonesia Jakarta Se	-6.16	(50)	-9.04	(47)	-9.63	(49)	-6.97	(48)	-11.27	(45)	-15.14	(39)
CHINA	China Shanghai Se Composite	-1.94	(38)	-9.61	(50)	-9.97	(50)	-3.30	(41)	-12.41	(48)	-15.33	(40)
CHILE	Chile Igpa Index	-2.16	(40)	-5.21	(37)	-4.47	(34)	-3.71	(43)	-10.13	(44)	-15.74	(41)
POLONIA	Poland Warsaw General Index	0.05	(23)	-7.36	(45)	-7.05	(44)	-0.42	(19)	-8.90	(41)	-15.95	(42)
COREA DEL SUR	South Korea Composite Index	-1.63	(36)	-7.05	(42)	-6.06	(41)	-3.24	(40)	-11.72	(46)	-16.08	(43)
SUECIA	Sweden Stockholm All Share	1.91	(6)	0.02	(9)	-2.38	(15)	1.98	(3)	-3.85	(24)	-16.97	(44)
SUDAFRICA	South Africa All Shares	0.07	(22)	-2.83	(24)	-4.34	(33)	-1.72	(33)	-5.94	(32)	-17.97	(45)
HUNGRIA	Hungary Budapest SE	-2.90	(46)	-7.13	(43)	-8.46	(46)	-4.45	(46)	-9.63	(43)	-18.89	(46)
BRASIL	Brazil Bovespa Index	-4.52	(48)	-3.10	(27)	-5.32	(36)	-7.84	(50)	-8.25	(40)	-23.49	(47)
PAQUISTAN	Pakistan Karachi 100 Index	-2.59	(44)	-7.36	(44)	-5.91	(39)	-7.22	(49)	-11.89	(47)	-29.96	(48)
TURQUIA	Turkey Ise National 100	-1.67	(37)	-9.23	(48)	-9.30	(48)	-2.93	(38)	-13.50	(50)	-43.22	(49)
ARGENTINA	Argentina Merval Index	-0.23	(24)	6.25	(1)	12.00	(1)	-1.10	(29)	0.11	(4)	-53.08	(50)

Nota: *Mercados cerrados por dias festivos.
Fuente: Citibanamex, Casa de Bolsa; con datos de Reuters y Bloomberg.

Mercado de Dinero.

- Tasas Primarias de Cetes.
- Convocatoria y Vencimientos.
- Resultados y Características de las Subastas.
- Análisis de Curvas de Cetes, Tasas Equivalentes y Tasas de Referencia.

citibanamex
Casa de Bolsa

MERCADO DE DINERO: CETES

Tasas Primarias de Cetes

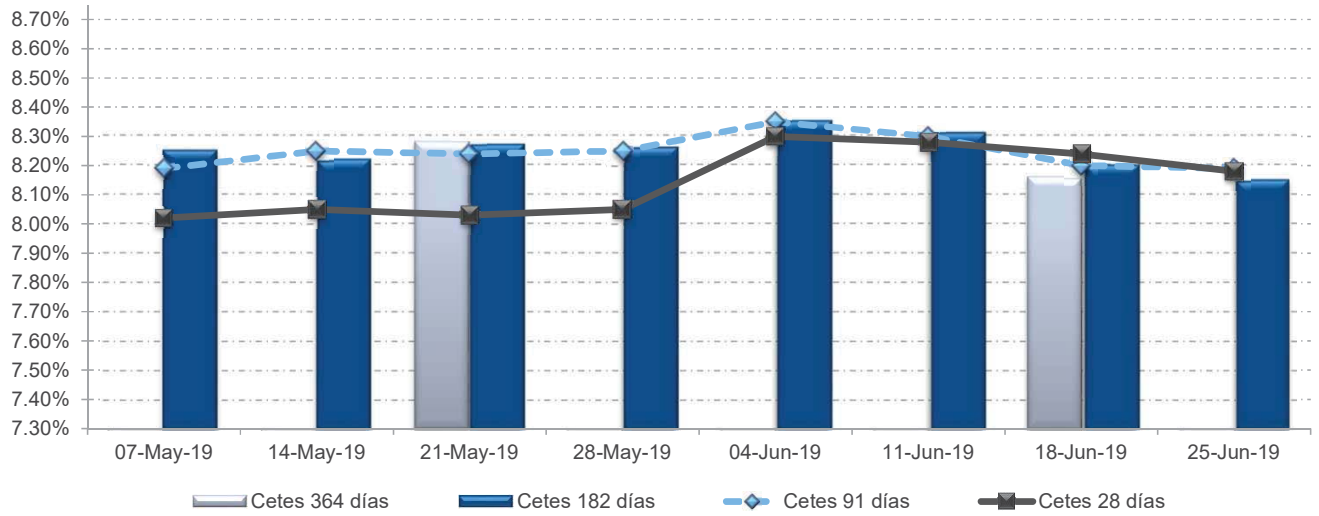

Subasta Plazo / Fecha	18/2019 30-Apr-19	19/2019 07-May-19	20/2019 14-May-19	21/2019 21-May-19	22/2019 28-May-19	23/2019 04-Jun-19	24/2019 11-Jun-19	25/2019 18-Jun-19	**26/2019 25-Jun-19**
28	8.20	8.02	8.05	8.03	8.05	8.30	8.28	8.24	**8.18**
91	8.15	8.19	8.25	8.24	8.25	8.35	8.30	8.20	**8.19**
175	8.25	8.25	8.22	8.27	8.26	8.35	8.31	8.20	**8.15**
364				8.28				8.16	

Convocatoria y Vencimientos para el 04 Jul Thu

Convocatoria y Vencimientos para el 04 Jul AA

	Convocatoria No. 27 / 19			Convocatoria No. 27 / 19				Vencimientos		
Plazo	**Montos* Val. Nom.**	**Tipo de Subasta**	**Monto a Val. Mdo.**	**TASA ESPERADA**	**TASA ANTERIOR**	**VARIACION**	**TASA REAL**	**Valor Nominal* MX$ millones**	**Composición 1/ Banxico**	**Público**
CETES										
28	7,000	UNICA	6,956	**8.21**	8.18	0.03	4.45	9,000		
91	11,000	UNICA	10,777	**8.20**	8.19	0.01	3.52	6,000		
182	12,500	UNICA	12,005	**8.18**	8.15	0.03	1.60	20,000		
Total	**30,500**		**29,738**					35,000	(36,701)	71,701
BONOS TASA FIJA										
7,077	3,700	UNICA	3,714	**8.47**	8.46	0.01		0		
Total	**3,700**		**3,714**					0	0	0
BONDES D										
1,820	6,500	MULTIPLE	6466	**8.23**	0.13	8.10		0		
Total	**6,500**		**6,466**					0	0	0
BONDES D (Regulación Monetaria)										
357	1,500	INTERACTIVA	1,499	**0.05**	0.04	0.01		0		
1,029	1,500	INTERACTIVA	1,497	**0.09**	0.08	0.01		0		
1,820	1,500	INTERACTIVA	1,492	**0.15**	0.14	0.01		1,000		
Total	**4,500**		**4,488**					1,000	1,000	0
BONOS DE PROTECCIÓN AL AHORRO (BPAs)*1/										
1,043	1,600	MULTIPLE	1,596	**0.10**	0.09	0.01		0		
1,764	1,600	MULTIPLE	1,591	**(0.08)**	(0.09)	0.01		0		
2,422	1,200	MULTIPLE	1,192	**0.14**	0.13	0.01		18,400		
Total	**4,400**		**4,379**					18,400	0	18,400

1/ En cuanto a la composición de los vencimientos (Banxico/Público) para los Bondes D y Bondes D de regulación monetaria no existe diferenciación entre ambos instrumentos por lo que se

Fuente: Citibanamex, Casa de Bolsa; con datos de Banco de México.

SUBASTA DE VALORES GUBERNAMENTALES, BONOS DE PROTECCIÓN AL AHORRO BANCARIO Y BONOS DE REGULACIÓN MONETARIA

RESULTADOS DE LA SUBASTAS:

Instrumento		Rendimientos Asignados 26/2019 25-Jun-19			Coeficiente de Demanda (veces)	Rendimientos Demandados 1/			Variación vs. Tasa Anterior	Tasa Anterior	Subasta Anterior
		Rendimientos Asignados									
		Ponderada %	Máxima %	Mínima %		Rango Medio %	Máxima %	Mínima %	%	%	
Valores Gubernamentales SHCP											
Cetes 28 días (days)		**8.18%**	8.18%	8.18%	3.19	8.04%	8.54%	7.54%	-0.06%	**8.24%**	18-Jun-19
Cetes 91 días		**8.19%**	8.19%	8.19%	2.85	8.27%	8.54%	7.99%	-0.01%	**8.20%**	18-Jun-19
Cetes 182 días		**8.15%**	8.15%	8.15%	2.62	8.25%	8.51%	7.99%	-0.05%	**8.20%**	18-Jun-19
Cetes 364 días										**0.00%**	18-Jun-19
Bonos TF 3 años 1/	896	**7.57%**	7.57%	7.57%	2.22	7.61%	7.70%	7.52%	-0.25%	**7.82%**	28-May-19
Bonos TF 5 años	-									**7.57%**	11-Jun-19
Bonos TF 10 años	-									**0.00%**	18-Jun-19
Bonos TF 20 años	-									**8.46%**	21-May-19
Bonos TF 30 años	-									**8.57%**	23-Apr-19
Udibono 3 años	1,078	**3.50%**	3.50%	3.50%	12.31	3.48%	3.58%	3.37%	-0.33%	**3.83%**	28-May-19
Udibono 10 años	-									**3.50%**	11-Jun-19
Udibono 30 años	-									**3.61%**	18-Jun-19
BONDES D		**SUBASTA**	**26/2019**	**25-Jun-19**							
Bondes D 5 años (Rend. Vto.)	-									**8.22%**	18-Jun-19
Bondes D 5 años (Sobretasa)	-									**0.13%**	18-Jun-19
Bonos del IPAB 4/		**SUBASTA:**	**26/2019**	**26-Jun-19**							
BPAG28 3 años (Rend. Vto.)	1,050	**8.37%**	8.37%	8.37%	5.78	8.39%	8.41%	8.37%	0.00%	**8.37%**	19-Jun-19
BPAG28 3 años (Sobretasa)	1,050	**0.09%**	0.09%	0.09%		0.11%	0.13%	0.09%	0.00%	**0.09%**	19-Jun-19
BPAG91 5 años (Rend. Vto.)	1,771	**8.19%**	8.19%	8.19%	4.06	8.21%	8.23%	8.19%	0.04%	**8.15%**	19-Jun-19
BPAG91 5 años (Sobretasa)	1,771	**-0.09%**	-0.09%	-0.09%		-0.07%	-0.05%	-0.09%	0.04%	**-0.13%**	19-Jun-19
BPA182 7 años (Rend. Vto.)	2,429	**8.30%**	8.30%	8.30%	4.03	8.32%	8.34%	8.29%	0.31%	**7.99%**	19-Jun-19
BPA182 7 años (Sobretasa)	2,429	**0.13%**	0.13%	0.12%		0.15%	0.17%	0.12%	0.31%	**-0.18%**	19-Jun-19
BONDES D (Regulación Monetaria)		**SUBASTA:**	**25/2019**	**27-Jun-19**							
Bondes D 1 año (Rend. Vto.)	293	**8.32%**	8.32%	8.32%	2.53	8.32%	8.35%	8.32%	0.01%	**8.31%**	13-Jun-19
Bondes D 1 año (Sobretasa)	293	**0.04%**	0.04%	0.04%		0.04%	0.07%	0.04%	0.00%	**0.04%**	13-Jun-19
Bondes D 3 años (Rend. Vto.)	1,043	**8.36%**	8.36%	8.36%	8.87	8.37%	8.38%	8.36%	0.01%	**8.36%**	13-Jun-19
Bondes D 3 años (Sobretasa)	1,043	**0.08%**	0.08%	0.08%		0.09%	0.10%	0.08%	0.00%	**0.09%**	13-Jun-19
Bondes D 5 años (Rend. Vto.)	1,771	**8.42%**	8.42%	8.41%	27.73	8.42%	8.45%	8.41%	0.01%	**8.40%**	13-Jun-19
Bondes D 5 años (Sobretasa)	1,771	**0.14%**	0.14%	0.13%		0.14%	0.17%	0.13%	0.002%	**0.13%**	13-Jun-19

CARACTERÍSTICAS DE LA SUBASTAS:

Instrumento		SUBASTA:	26/2019	25-Jun-19		Características de las Emisiones en la Fecha de Colocación					
		Vencimientos	Nominal Convocado	Demandado	Asignado	Plazo Real (Días)	Periodo Cupón	Días Transc. 1er. Cupón	Tasa 1er. Cupón	Otros Cup.	Precio Asignado
Valores Gubernamentales SHCP											
Cetes 28 días		7,000	6,000	19,165	6,000	28					
Cetes 91 días		5,000	10,000	28,462	10,000	91					
Cetes 182 días		-	11,500	30,086	11,500	175					
Cetes 364 días		-									
Total Cetes		**12,000**	**27,500**	**77,713**	**27,500**						
Bonos TF 3 años	896	-	9,700	21,538	9,700	896	182	14	7.25%	7.25%	99.28700
Bonos TF 5 años	-	-									
Bonos TF 10 años	-	-									
Bonos TF 20 años	-	-									
Bonos TF 30 años	-	-									
Total Bonos TF		**-**	**9,700**	**-**	**9,700**						
Udibono 3 años (UDIS)	1,078	-	950	1,868	950	1,078	182	14	2.00%	2.00%	95.78000
Udibono 3 años (Pesos)	1,078	-	950	11,693	950						
Udibono 10 años (UDIS)	-	-	-	-	-						
Udibono 10 años (Pesos)	-	-	-	-	-						
Udibono 30 años (UDIS)	-	-	-	-	-						
Udibono 30 años (Pesos)	-	-	-	-	-						
Total Udibonos (UDIS)		**-**	**950**	**1,868**	**950**						
Total Udibonos (Pesos)		**-**	**950**	**11,693**	**950**						
BONDES D		**SUBASTA:**	**26/2019**	**27-Jun-19**							
Bondes D 5 años	-	-									
Total Bondes D		**-**	**-**	**-**	**-**						
Bonos del IPAB / IPAB Bonds		**SUBASTA:**	**26/2019**	**26-Jun-19**							
BPAG28 3 años	1,050	-	1,700	9,820	1,700	1,050	28	14	8.28%	8.28%	99.77425
BPAG91 5 años	1,771	-	1,700	6,900	1,700	1,771	91	49	8.28%	8.28%	99.41501
BPA182 7 años	2,429	-	1,000	1,000	1,000	2,429	182	119	8.17%	8.15%	99.34534
Total BPAS		**-**	**4,400**	**17,720**	**4,400**						
BONDES D (Regulación Monetaria)		**SUBASTA:**	**25/2019**	**27-Jun-19**							
Bondes D 1 año	293	-	1,500	3,799	1,500	364	28	0	8.31%	8.31%	99.96123
Bondes D 3 años	1,043	**8,000**	1,500	13,300	1,500	1,036	28	0	8.31%	8.31%	99.78900
Bondes D 5 años	1,764	-	1,500	41,589	1,500	1,764	28	0	8.31%	8.31%	99.45179
Total Bondes D (Reg. Monetaria)		**-**	**4,500**	**58,688**	**4,500**						
Total Valores Subastados / Total Securities Auctioned		**20,000**	**47,050**	**165,814**	**47,050**						

1/ Para los Bonos a Tasa Fija del Gobierno Federal se presenta la tasa de rendimeinto al vencimiento en términos anualizados.
2/ Para los Udibonos se presentan las tasas reales de rendimiento al vencimiento en términos anualizados.
3/ Para los Bonos de Protección al Ahorro Bancario , emitidos por el IPAB, se presentan las sobretasas implícitas en precios.
4/ Para los Bondes D, emitidos por Banco de México, se presentan la tasas anualizadas de rendimiento al vencimiento (Rend. Vto.) y las sobretasas (Sobretasa) respecto de la "Tasa Ponderada de Fondeo Bancario" publicada por Banxico.

Fuente: Citibanamex, Casa de Bolsa; con datos de Banco de México.

Cetes: Subasta Primaria

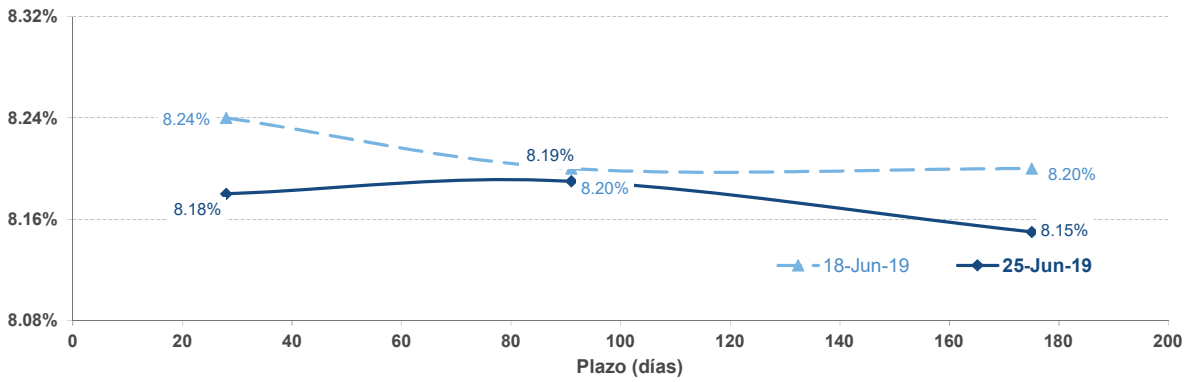

Estructura Intertemporal de Tasas de Interés:

Matriz de Tasas Equivalentes - Mercado Primario

Subasta: 26/2019 25-Jun-19

PLAZO	28	91	182	364
28	**8.18**			
91	8.13	**8.19**		
182	8.01	8.07	**8.15**	
364				

Matriz de Tasas Equivalentes - Mercado Secundario

PLAZO	1	28	91	182	270	364
1	**8.27**					
28	8.22	**8.25**				
91	8.09	8.12	**8.18**			
182	7.96	7.98	8.04	**8.12**		
270	7.84	7.86	7.91	7.99	**8.07**	
364	7.69	7.72	7.77	7.84	7.92	**8.00**

Fuente: Citibanamex, Casa de Bolsa; con datos de Banco de México.

TIIE 28 días vs Mercado Secundario de Cetes a 28 días y Fondeo Diario

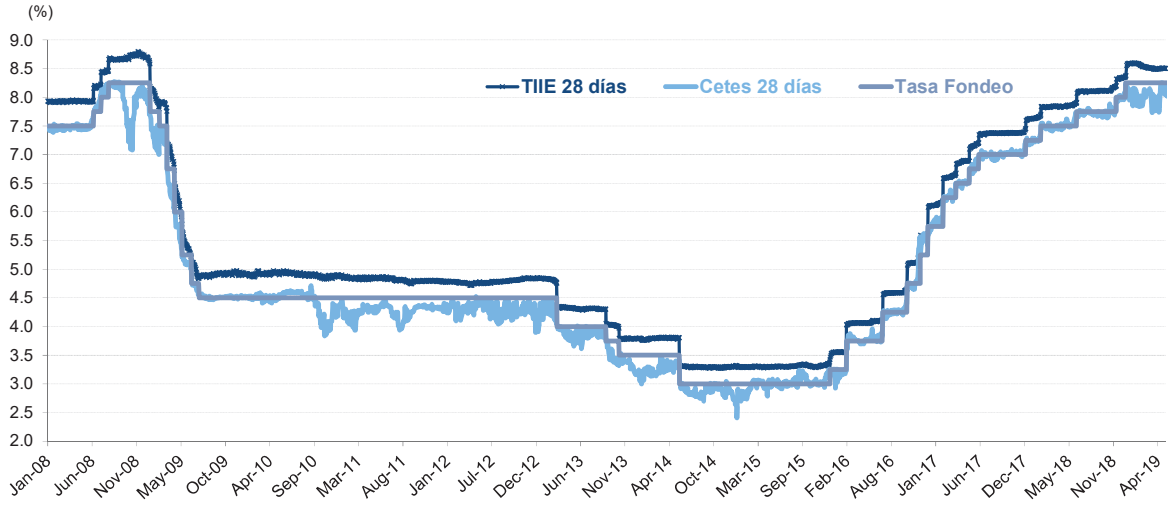

Fuente: Citibanamex, Casa de Bolsa; con datos de Banco de México.

Mercado de Bonos a Tasa Fija.

- Tasas de Cetes, Fondeo y Bonos M.
- Curva de Rendimientos y Rendimiento por Instrumento.
- Distribución de la Tenencia por Sector, Emisión y Extranjeros por Emisión.

citibanamex Casa de Bolsa

Tasas de Cetes, Fondeo y Bonos M

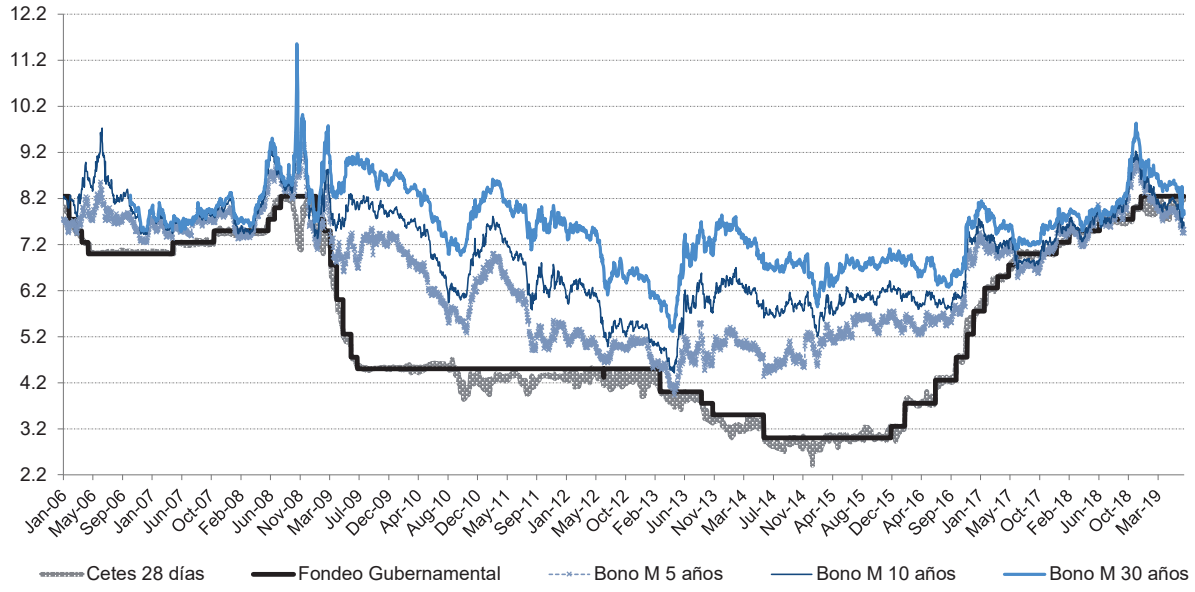

Valores Gubernamentales - Tasas Nominales

			Cetes					Bonos M - Tasa Fija				
	Fecha	Fondeo Guber.	1	30	90	180	360	3A (3 años)	5A (5 años)	10A (10 años)	20A (20 años)	30A (30 años)
Promedio Anual	2005	8.25	9.31	9.23	9.32	9.27	9.21	9.02	9.10	9.43	9.76	-
	2006	7.00	7.21	7.20	7.29	7.40	7.44	7.68	7.86	8.32	8.55	7.85
	2007	7.50	7.23	7.22	7.37	7.48	7.59	7.59	7.69	7.79	7.84	7.84
	2008	8.25	7.78	7.75	7.91	8.03	8.12	8.02	8.19	8.39	8.50	8.56
	2009	5.56	5.57	5.42	5.47	5.54	5.64	6.50	7.28	7.96	8.48	8.70
	2010	4.50	4.57	4.44	4.58	4.67	4.80	5.59	6.26	6.97	7.59	7.85
	2011	4.50	4.23	4.25	4.36	4.50	4.63	5.33	5.94	6.84	7.65	7.96
	2012	4.50	4.38	4.29	4.38	4.51	4.59	4.85	5.04	5.76	6.68	6.99
	2013	3.50	3.92	3.80	3.80	3.88	3.93	4.44	4.75	5.60	6.42	6.70
	2014	3.00	3.16	3.02	3.11	3.22	3.33	4.62	4.85	6.00	6.77	6.99
	2015	3.25	3.03	3.00	3.14	3.28	3.52	4.84	5.36	5.96	6.51	6.65
	2016	4.15	4.17	4.19	4.36	4.52	4.70	5.47	5.76	6.21	6.71	6.80
	2017	6.70	6.70	6.70	6.87	7.01	7.09	6.94	7.00	7.16	7.48	7.54
	2018	7.64	7.67	7.63	7.83	7.95	8.04	7.81	7.83	7.93	8.09	8.14
Cierre 2018	31-Dec-18	8.25	8.24	8.06	8.30	8.59	8.65	8.50	8.52	8.63	8.89	8.90
Últimos meses (promedio)	Jan-18	7.25	7.28	7.24	7.37	7.56	7.66	7.46	7.46	7.54	7.72	7.77
	Feb-18	7.45	7.46	7.46	7.59	7.75	7.78	7.54	7.57	7.67	7.84	7.90
	Mar-18	7.50	7.51	7.47	7.65	7.77	7.79	7.39	7.40	7.52	7.77	7.83
	Apr-18	7.50	7.51	7.47	7.63	7.63	7.64	7.24	7.26	7.39	7.58	7.63
	May-18	7.50	7.54	7.52	7.73	7.77	7.84	7.58	7.62	7.68	7.82	7.87
	Jun-18	7.58	7.62	7.63	7.86	7.97	8.02	7.83	7.84	7.81	7.88	7.91
	Jul-18	7.75	7.77	7.73	7.89	8.03	8.13	7.72	7.68	7.71	7.84	7.88
	Aug-18	7.75	7.77	7.74	7.89	8.01	8.13	7.77	7.74	7.80	7.91	7.94
	Sep-18	7.75	7.75	7.70	7.91	8.07	8.16	7.91	7.92	8.01	8.11	8.13
	Oct-18	7.75	7.77	7.72	7.93	8.06	8.18	8.04	8.08	8.23	8.36	8.39
	Nov-18	7.89	7.89	7.87	8.20	8.28	8.53	8.62	8.75	8.97	9.24	9.34
	Dec-18	8.09	8.14	8.07	8.29	8.53	8.65	8.68	8.77	8.88	9.19	9.23
	Jan-19	8.25	8.19	8.01	8.21	8.42	8.51	8.35	8.36	8.53	8.83	8.86
	Feb-19	8.25	8.15	7.94	8.13	8.22	8.24	8.13	8.12	8.29	8.72	8.75
	Mar-19	8.25	8.19	8.03	8.09	8.16	8.15	7.89	7.89	8.05	8.47	8.52
	Apr-19	8.25	8.18	7.88	8.07	8.14	8.15	7.89	7.89	8.07	8.42	8.48
	May-19	8.25	8.26	8.21	8.13	8.19	8.22	8.25	8.25	8.24	7.91	7.91
Cierre previo	21-Jun-19	8.25	8.27	8.23	8.22	8.13	8.10	7.62	7.55	7.69	7.86	7.93
Cierre Semanal	24-Jun-19	8.25	8.28	8.21	8.19	8.12	8.09	7.57	7.53	7.69	7.88	7.94
	25-Jun-19	8.25	8.29	8.18	8.19	8.15	8.07	7.57	7.53	7.69	7.88	7.94
	26-Jun-19	8.25	8.27	8.17	8.21	8.15	8.10	7.57	7.53	7.69	7.88	7.94
	27-Jun-19	8.25	8.24	8.19	8.22	8.15	8.07	7.49	7.45	7.61	7.77	7.86
Variación Semanal (pb)		0	-4	-4	1	3	-4	-14	-10	-9	-9	-7
Variación Anual (bp)		0	-1	13	-8	-44	-59	-101	-108	-103	-112	-104

NA: No Aplica.
Fuente: Citibanamex, Casa de Bolsa con datos de PiP.

Bonos Gubernamentales a Tasa Fija - Bonos M

Curvas de Rendimientos

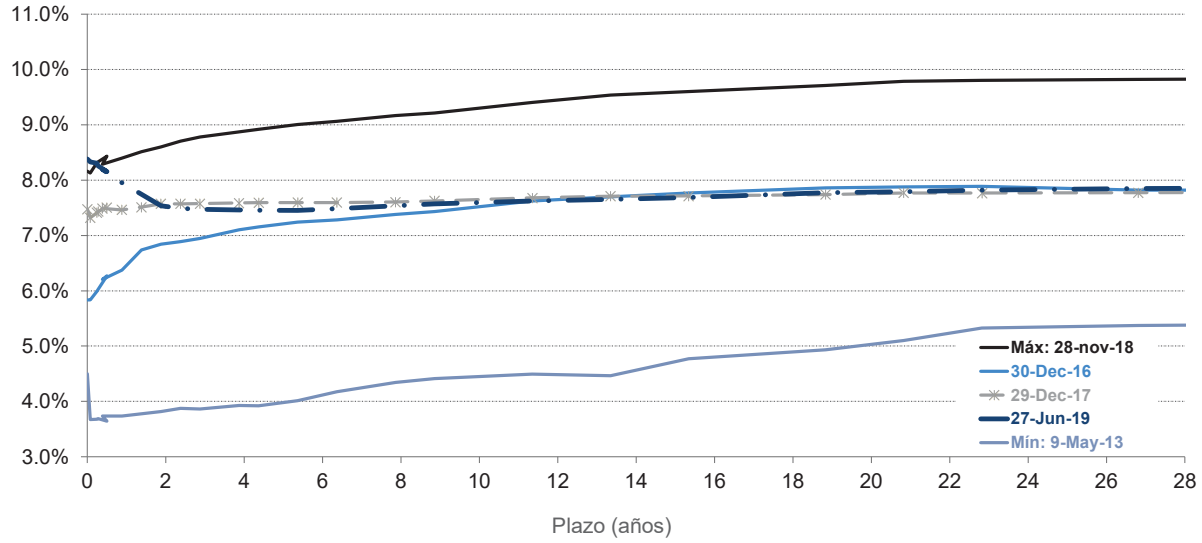

Instrumento	Fecha de Vto.	Años al Vto.	Duración Macaulay (años)	Días al Vto.	Monto en Circ. MX$ Mill.	Precio Limpio[2/]	Tasa Cupón	Ytm 27-Jun-19	Ytm 20-Jun-19	Variación (PB)
Promedios Ponderados:			**5.03**			**101.511406**		**7.62**	**7.62**	**(0)**
BONOS 191211	21-nov-19	0.4	0.5	146	208,124	98.617335	5.00	8.09	8.10	-1
BONOS 200611	11-jun-20	1.0	1.0	349	272,898	100.224344	8.00	7.75	7.77	-2
BONOS 210610	10-jun-21	2.0	1.9	713	273,326	98.175515	6.50	7.51	7.58	-8
BONOS 211209	09-dic-21	2.5	2.3	895	200,658	99.470538	7.25	7.49	7.58	-9
BONOS 220609	09-jun-22	3.0	2.8	1,077	262,439	97.435896	6.50	7.47	7.51	-4
BONOS 231207	07-dic-23	4.4	3.9	1,623	240,063	102.050177	8.00	7.46	7.47	-1
BONOS 240905	05-sep-24	5.2	4.3	1,896	70,962	102.364425	8.00	7.45	7.46	-1
BONOS 241205	05-dic-24	5.4	4.4	1,987	265,255	111.342008	10.00	7.46	7.45	0
BONOS 260305	05-mar-26	6.7	5.6	2,442	158,582	90.812253	5.75	7.50	7.48	2
BONOS 270603	03-jun-27	7.9	6.2	2,897	286,033	99.756901	7.50	7.54	7.53	1
BONOS 290531	31-may-29	9.9	7.0	3,625	177,780	106.212856	8.50	7.61	7.56	5
BONOS 310529	29-may-31	11.9	8.0	4,353	146,080	100.970852	7.75	7.63	7.60	3
BONOS 341123	23-nov-34	15.4	9.3	5,627	90,601	100.535080	7.75	7.69	7.65	4
BONOS 361120	20-nov-36	17.4	9.3	6,355	87,564	121.274991	10.00	7.77	7.70	6
BONOS 381118	18-nov-38	19.4	10.1	7,083	136,686	107.292307	8.50	7.77	7.75	2
BONOS 421113	13-nov-42	23.4	11.0	8,539	197,301	99.191398	7.75	7.83	7.78	5
BONOS 471107	07-nov-47	28.4	11.5	10,359	110,158	101.639271	8.00	7.86	7.81	5
					Monto tot. en circ.:	**3,184,512**				

2/ Precio limpio: Se refiere al precio de valuación oficial, libre de los intereses del cupón corrido.
Fuente: Citibanamex, Casa de Bolsa con datos de PiP.

Rendimiento por Instrumento

Rendimiento Semanal (%)

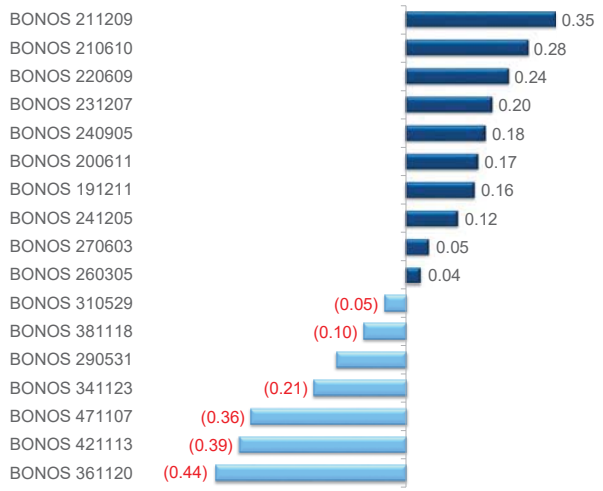

Rendimiento en el Año (%): Efectivo / Anualizado

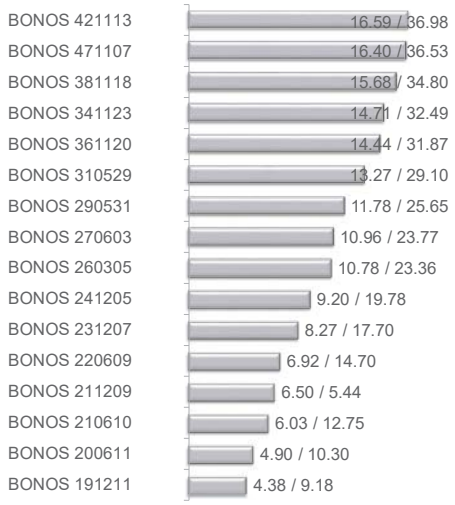

Rendimientos calculados al: 27-jun-2019
Fuente: Citibanamex, Casa de Bolsa (cálculos propios con datos de PIP).

Bonos M: Tenencia por Sector

MX$ Millones

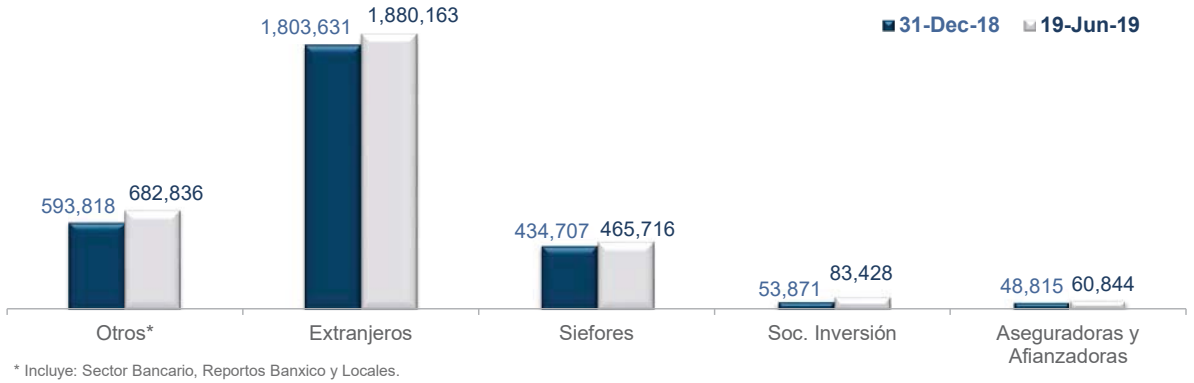

* Incluye: Sector Bancario, Reportos Banxico y Locales.

Total en Circulación: MX$3,172,987 millones

Distribución de la Tenencia por Emisión

Mx$ Millones al: 13-jun-19

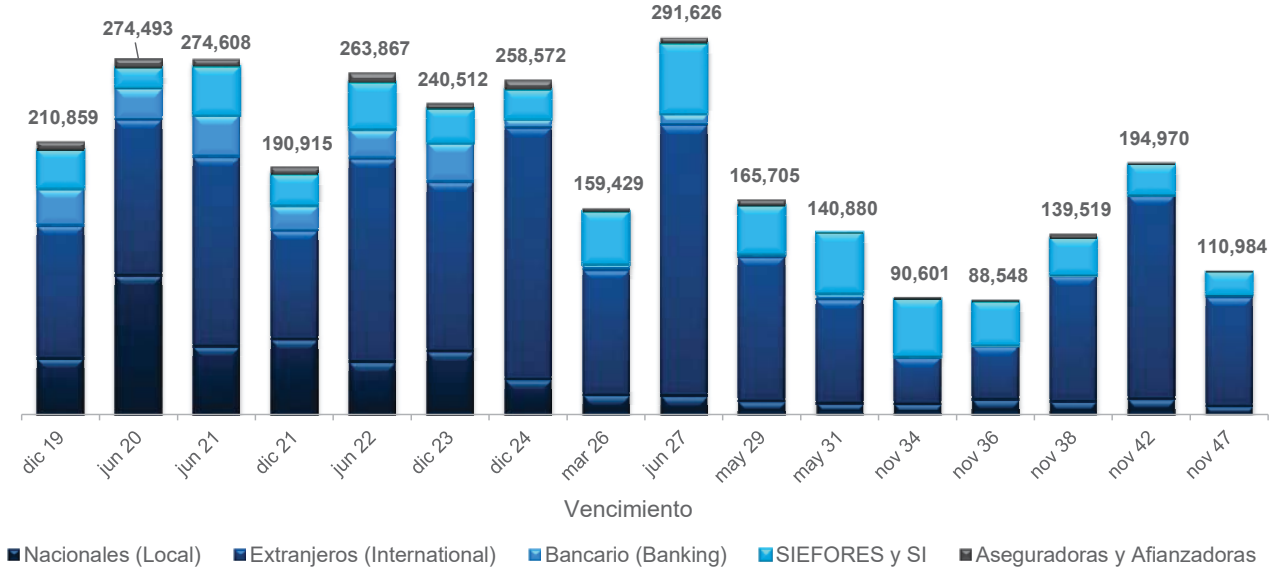

Tenencia Extranjera por Emisión

13-Jun-19

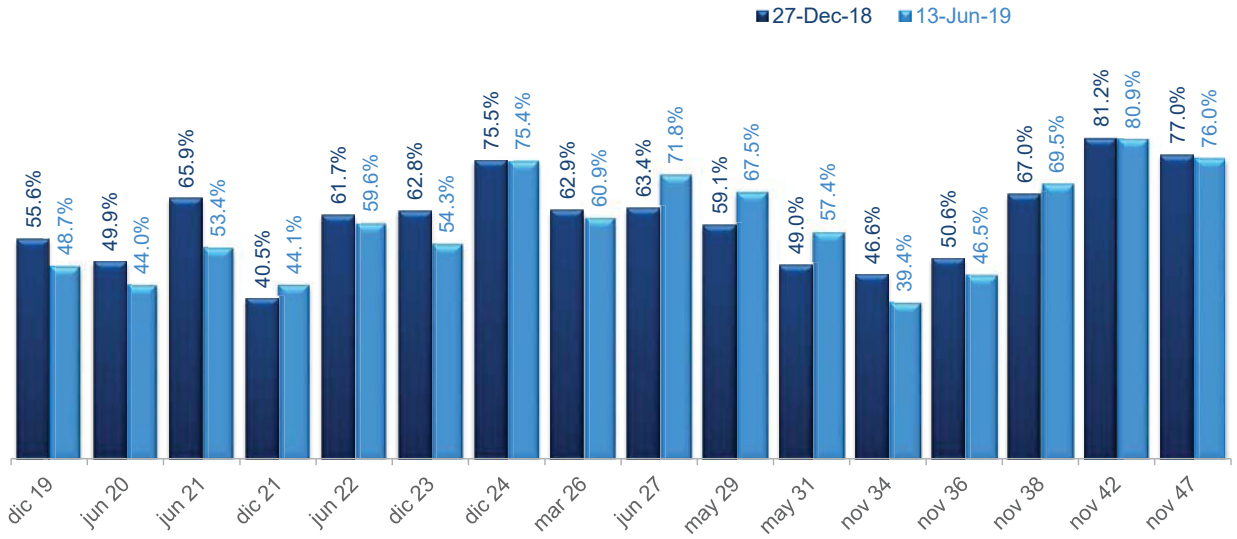

Fuente: Citibanamex, Casa de Bolsa con datos de Banco de México.

Mercado de Bonos a Tasa Real.

- Tasas de Udibonos y CBIC's.
- Curva de Rendimientos y Rendimiento por Instrumento.
- Distribución de la Tenencia por Sector, Emisión y Extranjeros por Emisión.

citibanamex Casa de Bolsa

Tasas de Udibonos y CBIC's

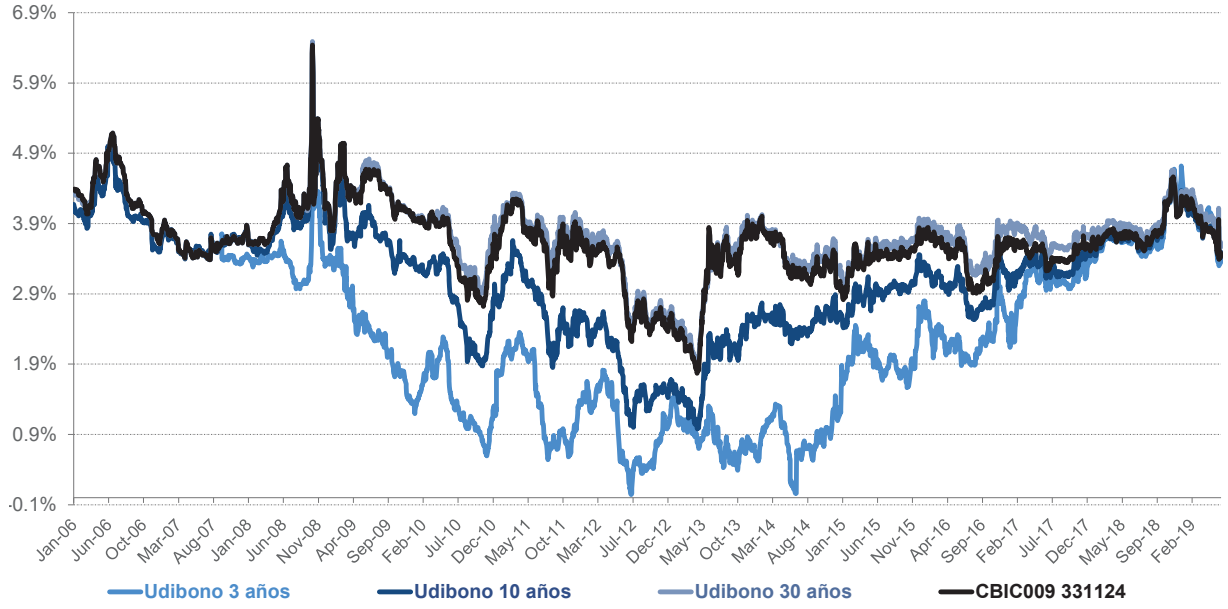

Valores Gubernamentales - Tasas Reales

			Udibonos				CBIC's						
	Fecha	Valor de la Udi	3A (3 años)	10A (10 años)	20A (20 años)	30A (30 años)	CBIC002 300117	CBIC003 210128	CBIC004 310116	CBIC006 321125	CBIC007 221208	CBIC008 231207	CBIC009 331124
Promedio Anual	2005	3.572845	-	4.86	-	-	5.05	4.87	5.06	5.17	5.01	5.02	5.18
	2006	3.699826	-	4.18	4.31	4.38	4.23	4.14	4.24	4.38	4.31	4.31	4.38
	2007	3.847709	3.40	3.59	3.59	3.60	2.92	2.87	2.93	3.60	3.59	3.59	3.60
	2008	4.035951	3.42	3.99	4.06	4.14	2.94	2.78	2.95	4.14	4.05	4.05	4.14
	2009	4.269006	2.40	3.75	4.01	4.38	3.59	3.16	3.59	4.34	3.90	3.90	4.34
	2010	4.434960	1.40	2.77	3.10	3.63	2.98	2.41	3.02	3.48	2.98	2.99	3.49
	2011	4.587312	1.44	2.77	3.71	3.87	2.84	2.31	2.92	3.71	2.86	2.87	3.73
	2012	4.776105	0.93	1.81	3.02	3.09	2.49	1.64	2.56	2.95	1.94	1.99	2.97
	2013	4.956868	0.87	1.86	2.96	3.05	2.47	1.62	2.62	2.95	1.90	1.89	2.96
	2014	5.155722	0.84	2.51	3.41	3.51	3.02	1.96	3.18	3.40	2.51	2.54	3.40
	2015	5.305042	1.97	2.92	3.40	3.52	3.25	2.16	3.25	3.38	2.62	2.77	3.41
	2016	5.448842	2.29	2.98	3.48	3.61	3.31	2.02	3.34	3.39	2.74	2.87	3.41
	2017	5.760672	3.05	3.28	3.58	3.69	3.44	2.68	3.44	3.48	3.14	3.16	3.50
Cierre 2018	31-Dec-18	6.226631	4.32	4.11	4.12	4.13	3.81	3.93	4.01	4.07	4.29	4.25	4.06
Últimos Meses (promedio)	Jan-18	5.956749	3.49	3.55	3.68	3.76	3.57	3.04	3.59	3.61	3.48	3.48	3.63
	Feb-18	5.988109	3.66	3.72	3.77	3.83	3.71	3.23	3.70	3.74	3.62	3.73	3.72
	Mar-18	6.011850	3.72	3.73	3.85	3.92	3.75	3.29	3.74	3.82	3.64	3.75	3.79
	Apr-18	6.030560	3.75	3.70	3.77	3.86	3.70	3.32	3.69	3.74	3.66	3.77	3.71
	May-18	6.013186	3.68	3.72	3.80	3.86	3.60	3.25	3.71	3.77	3.68	3.80	3.74
	Jun-18	6.003541	3.69	3.74	3.78	3.82	3.52	3.26	3.68	3.75	3.71	3.83	3.72
	Jul-18	6.025041	3.52	3.59	3.69	3.74	3.41	3.09	3.51	3.66	3.56	3.62	3.61
	Aug-18	6.057050	3.52	3.58	3.66	3.72	3.40	3.12	3.50	3.63	3.55	3.57	3.61
	Sep-18	6.090814	3.60	3.73	3.80	3.83	3.54	3.22	3.64	3.76	3.69	3.70	3.75
	Oct-18	6.118420	3.69	3.83	3.91	3.95	3.63	3.32	3.75	3.86	3.77	3.78	3.85
	Nov-18	6.150754	4.28	4.27	4.32	4.36	4.03	3.91	4.18	4.28	4.29	4.30	4.26
	Dec-18	6.200146	4.43	4.27	4.31	4.35	3.99	4.10	4.18	4.27	4.40	4.38	4.25
	Jan-19	6.244515	4.41	4.22	4.24	4.28	3.94	4.02	4.13	4.20	4.36	4.33	4.18
	Feb-19	6.251394	4.18	4.08	4.23	4.30	3.86	3.79	4.05	4.18	4.16	4.14	4.17
	Mar-19	6.251017	3.99	3.95	4.07	4.15	3.72	3.61	3.92	4.02	4.02	4.01	4.01
	Apr-19	6.271652	3.94	3.82	3.91	4.01	3.58	3.54	3.78	3.87	3.94	3.87	3.85
	May-19	6.276977	3.99	3.80	3.85	3.97	3.55	3.47	3.74	3.80	3.90	3.82	3.79
Cierre previo	21-Jun-19	6.260121	3.36	3.46	3.54	3.66	3.23	2.84	3.42	3.50	3.42	3.37	3.48
Cierre Semanal	24-Jun-19	6.259708	3.36	3.46	3.54	3.66	3.23	2.84	3.42	3.50	3.42	3.37	3.48
	25-Jun-19	6.259571	3.85	3.87	4.02	4.12	3.66	3.46	3.85	3.97	3.91	3.90	3.96
	26-Jun-19	6.259433	3.30	3.41	3.45	3.56	3.16	2.78	3.35	3.41	3.37	3.33	3.39
	27-Jun-19	6.259296	3.30	3.41	3.45	3.56	3.16	2.78	3.35	3.41	3.37	3.33	3.39
Variación Semanal (pb)			-6	-6	-9	-11	-7	-6	-7	-9	-5	-4	-9
Variación Anual (bp)			-102	-70	-67	-57	-65	-115	-66	-67	-92	-93	-67

NA: No Aplica.
Fuente: Citibanamex, Casa de Bolsa con datos de Pip.

Bonos Gubernamentales a Tasa Real - Udibonos

Curva de Rendimientos

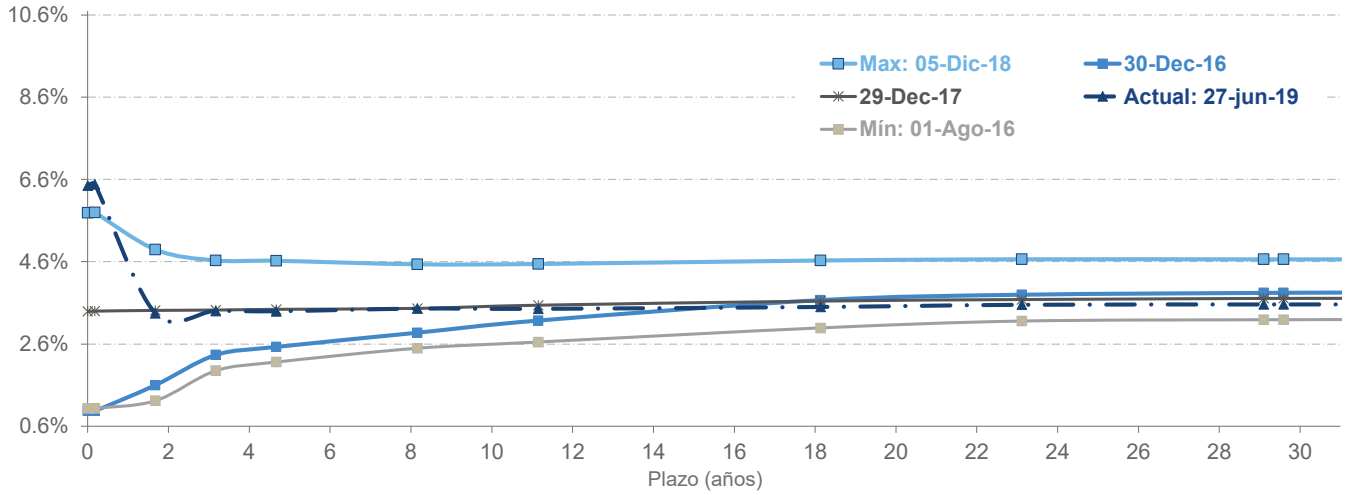

Udibonos

Instrumento	Fecha de Vencimiento	Duración Macaulay (años)	Años al Vencimiento	Días al Vencimiento	Monto en Circ. MX$ Mill.	Precio Limpio [1/] Udis	Precio Limpio [1/] Mx$	Tasa Cupón	Ytm 27-Jun-19	Ytm 20-Jun-19	Variación (Pb) Difference (Bp)
Promedios Ponderados:		9.12				104.19	652.07		3.49	3.43	6
UDIBONO 201210	10-dic-20	1.5	1.5	531	224,378	98.752557	618.060850	2.50	3.37	3.30	7
UDIBONO 220609	09-jun-22	2.9	3.0	1,077	238,729	95.917605	600.317789	2.00	3.45	3.36	9
UDIBONO 251204	04-dic-25	5.8	6.4	2,351	264,297	106.094969	664.014672	4.50	3.45	3.35	10
UDIBONO 281130	30-nov-28	8.1	9.4	3,443	166,517	104.199509	652.151593	4.00	3.48	3.41	8
UDIBONO 351122	22-nov-35	12.2	16.4	5,991	156,599	112.668274	705.154896	4.50	3.49	3.45	4
UDIBONO 401115	15-nov-40	14.9	21.4	7,811	291,458	106.220112	664.797905	4.00	3.59	3.55	4
UDIBONO 461108	08-nov-46	17.3	27.4	9,995	257,262	107.166580	670.721548	4.00	3.59	3.56	3
		Monto Tot. en Circ.:			1,599,240						

[1/] Precio limpio: Se refiere al precio de valuación oficial, libre de los intereses del cupón corrido.
Fuente: Citibanamex, Casa de Bolsa con datos de PIP.

Rendimiento por Instrumento

Rendimiento Semanal (%)

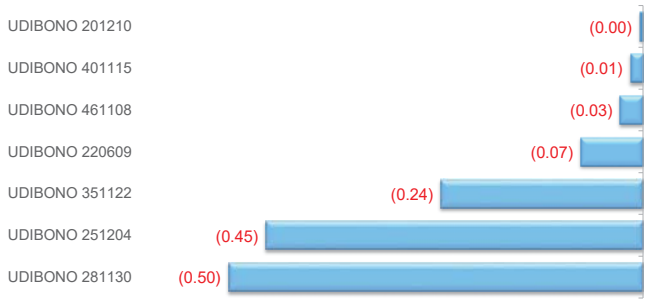

Rendimiento en el Año (%): Efectivo / Anualizado

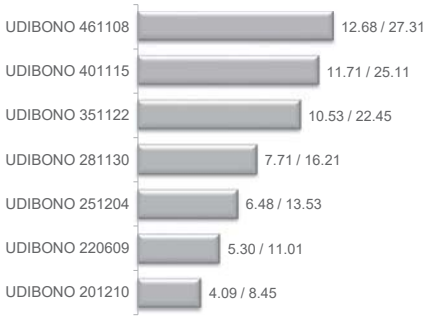

Rendimientos calculados al: 28-jun-2019
Fuente: Citibanamex, Casa de Bolsa (cálculos propios con datos de Pip).

Certificados Bursátiles de Indemnización Carretera - CBIC's

Instrumento	Fecha de Vencimiento	Duración Macaulay (años)	Años al Vencimiento	Días al Vencimiento	Monto en Circ. MX$ Mill.	Precio Limpio [1/] Udis	Precio Limpio [1/] Mx$	Tasa Cupón	Ytm 27-Jun-19	Ytm 20-Jun-19	Variación (Pb)
Promedios Ponderados:		6.82				112.74	705.63		3.32	3.25	7
CBIC002 300117	17-ene-30	8.3	10.6	3,856	21,797	121.59	761.02	5.625	3.23	3.16	6
CBIC003 210128	28-ene-21	1.5	1.6	580	20,683	104.35	653.09	5.625	2.85	2.78	7
CBIC004 310116	16-ene-31	8.9	11.6	4,220	33,291	121.20	758.58	5.625	3.42	3.35	6
CBIC006 321125	25-nov-32	10.1	13.4	4,899	13,456	123.53	773.12	5.625	3.45	3.41	4
CBIC007 221208	08-dic-22	3.2	3.4	1,259	21,905	107.08	670.19	5.625	3.46	3.37	9
CBIC008 231207	07-dic-23	4.2	4.4	1,623	18,776	102.41	640.92	4.000	3.42	3.33	9
CBIC009 331124	24-nov-33	11.3	14.4	5,263	20,497	106.51	666.61	4.000	3.43	3.39	4
		Monto total en circ.:			150,405						

[1/] Precio limpio: Se refiere al precio de valuación oficial, libre de los intereses del cupón corrido.
Rendimientos calculados al: 28-jun-2019
Fuente: Citibanamex, Casa de Bolsa cálculos propios con datos de PIP.

Udibonos: Tenencia por Sector

MX$ Millones

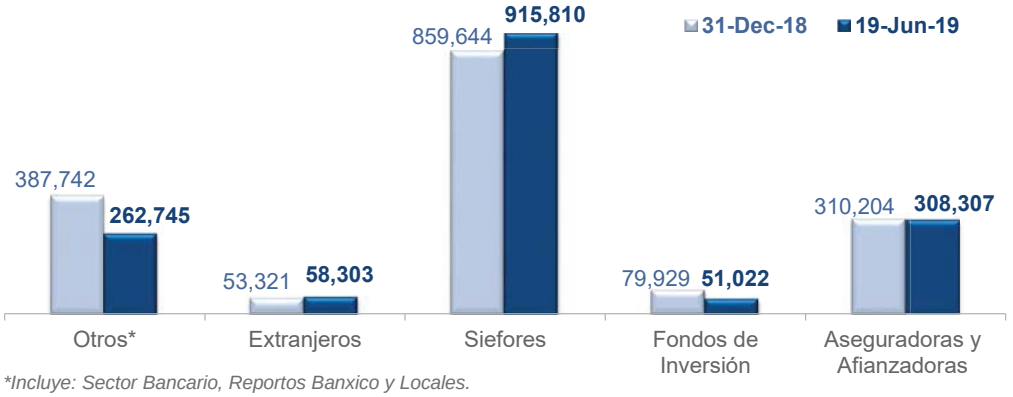

**Incluye: Sector Bancario, Reportos Banxico y Locales.*

Distribución de la Tenencia por Vencimiento

Millones de Udis al: 13-jun-19

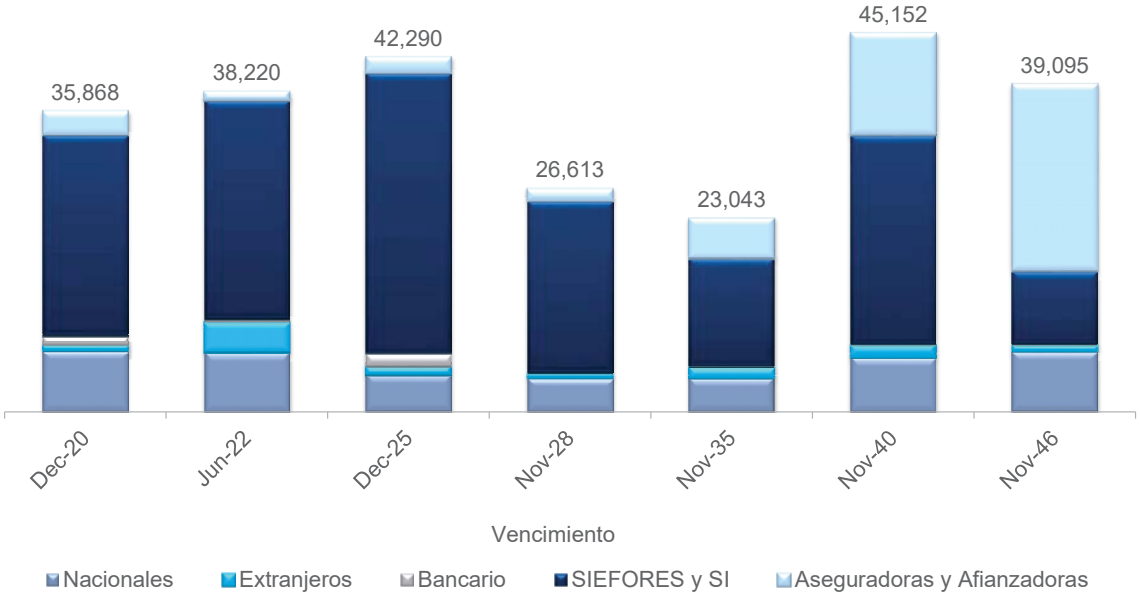

Tenencia de Extranjeros por Emisión

13-jun-19

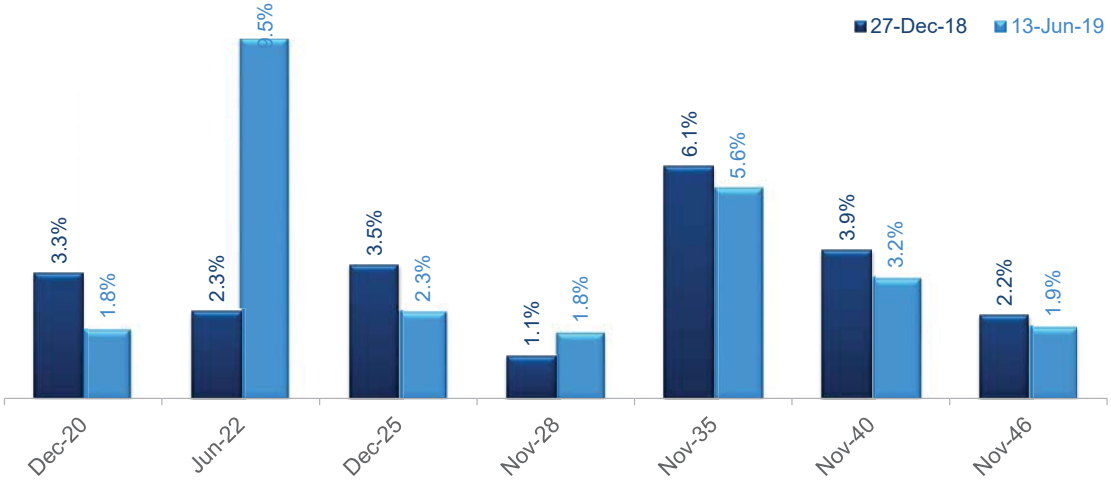

Fuente: Citibanamex, Casa de Bolsa con datos de Banco de México.

Mercados Internacionales.

- Valores del Tesoro de EUA.
- Curva de Rendimientos y Tasas de Interés Internacionales.
- Riesgo País en Latinoamérica (EMBI+).

citibanamex Casa de Bolsa

Tasas de Rendimiento de los T-Bonds

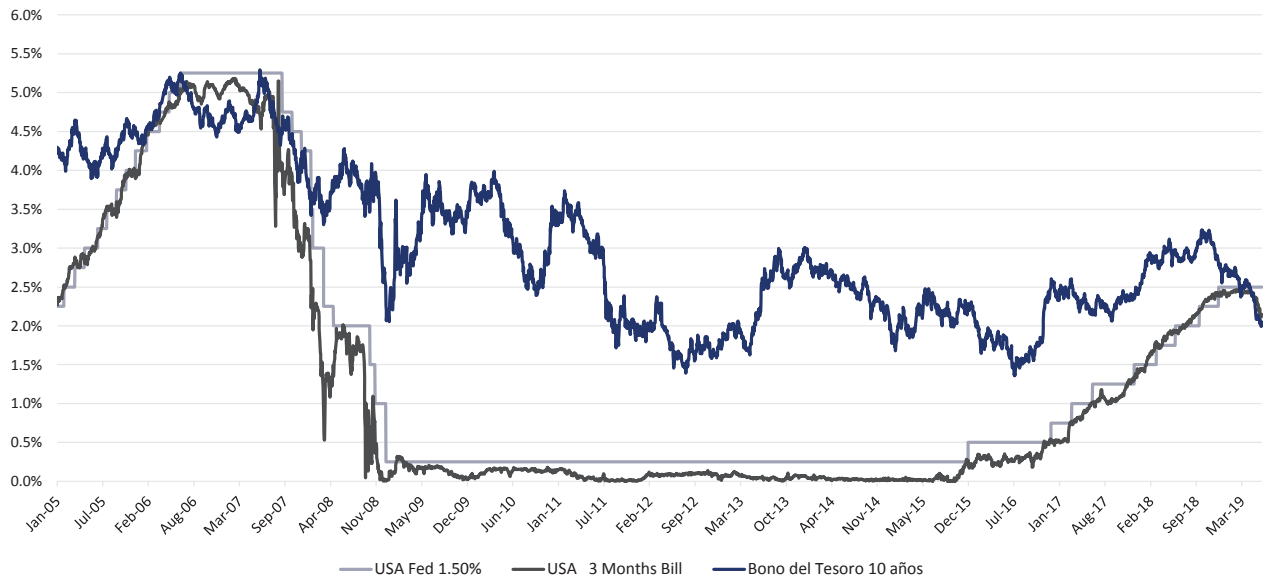

Bonos del Tesoro de EUA

	Fecha	Tasa Fed	1 Month Bill	3 Months Bill	6 Months Bill	1 Year Bill	2 Year Note	3 Year Note	5 Year Note	10 Year Bond	30 Year Bond
	Cierre 2010	**0.0 - 0.25**	**0.063**	**0.127**	**0.188**	**0.267**	**0.605**	**1.001**	**2.008**	**3.288**	**4.336**
	Cierre 2011	**0.0 - 0.25**	**0.005**	**0.020**	**0.061**	**0.108**	**0.247**	**0.359**	**0.833**	**1.876**	**2.891**
	Cierre 2012	**0.0 - 0.25**	**0.020**	**0.046**	**0.114**	**0.143**	**0.251**	**0.354**	**0.725**	**1.757**	**2.952**
	Cierre 2013	**0.0 - 0.25**	**0.015**	**0.074**	**0.091**	**0.115**	**0.384**	**0.764**	**1.736**	**3.006**	**3.942**
	Cierre 2014	**0.0 - 0.25**	**0.028**	**0.043**	**0.124**	**0.218**	**0.676**	**1.078**	**1.656**	**2.174**	**2.749**
	Cierre 2015	**0.25 - 0.50**	**0.138**	**0.178**	**0.492**	**0.600**	**1.064**	**1.326**	**1.766**	**2.275**	**3.013**
	Cierre 2016	**0.50 - 0.75**	**0.428**	**0.502**	**0.620**	**0.805**	**1.198**	**1.462**	**1.922**	**2.432**	**3.051**
	Cierre 2017	**1.25 - 1.50**	**1.245**	**1.391**	**1.535**	**1.695**	**1.891**	**1.976**	**2.211**	**2.411**	**2.741**
	Cierre 2018	**2.25 - 2.50**	**2.398**	**2.381**	**2.491**	**2.520**	**2.498**	**2.467**	**2.511**	**2.691**	**3.021**
	Nov-17	1.00 - 1.25	1.118	1.269	1.445	1.578	1.790	1.903	2.144	2.415	2.831
	Dec-17	1.25 - 1.50	1.245	1.391	1.535	1.695	1.891	1.976	2.211	2.411	2.741
	Jan-18	1.25 - 1.50	1.375	1.465	1.664	1.843	2.145	2.289	2.526	2.720	2.941
	Feb-18	1.25 - 1.50	1.483	1.659	1.855	2.008	2.262	2.418	2.650	2.868	3.128
	Mar-18	1.50 - 1.75	1.600	1.715	1.927	2.033	2.274	2.386	2.565	2.744	2.971
	Apr-18	1.50 - 1.75	1.605	1.807	2.012	2.175	2.488	2.615	2.789	2.936	3.096
	May-18	1.50 - 1.75	1.720	1.905	2.085	2.168	2.436	2.558	2.700	2.860	3.025
	Jun-18	1.75 - 2.00	1.756	1.923	2.115	2.320	2.532	2.625	2.740	2.860	2.990
	Jul-18	1.75 - 2.00	1.870	2.033	2.209	2.345	2.669	2.763	2.848	2.964	3.082
	Aug-18	1.75 - 2.00	1.908	2.104	2.273	2.380	2.629	2.694	2.735	2.853	3.009
	Sep-18	2.00 - 2.25	2.085	2.207	2.372	2.490	2.823	2.886	2.955	3.065	3.208
	Oct-18	2.00 - 2.25	2.160	2.333	2.494	2.580	2.875	2.930	2.987	3.159	3.402
	Nov-18	2.00 - 2.25	2.273	2.363	2.527	2.600	2.811	2.830	2.845	3.013	3.311
	Dec-18	2.25 - 2.50	2.398	2.381	2.491	2.520	2.498	2.467	2.511	2.691	3.021
	Jan-19	2.25 - 2.50	2.363	2.397	2.460	2.470	2.462	2.439	2.440	2.635	3.003
	Feb-19	2.25 - 2.50	2.380	2.440	2.505	2.465	2.512	2.486	2.509	2.711	3.084
	Mar-19	2.25 - 2.50	2.388	2.400	2.441	2.323	2.274	2.224	2.243	2.414	2.820
	Apr-19	2.25 - 2.50	2.383	2.432	2.452	2.303	2.268	2.242	2.282	2.507	2.937
	May-19	2.25 - 2.51	2.320	2.354	2.355	2.143	1.944	1.895	1.929	2.142	2.583
Cierre previo	21-jun-19	2.25 - 2.50	2.138	2.110	2.051	1.885	1.780	1.739	1.805	2.066	2.591
Cierre Semanal	24-jun-19	2.25 - 2.49	2.080	2.112	2.061	1.870	1.736	1.690	1.751	2.019	2.549
	25-jun-19	2.25 - 2.50	2.068	2.139	2.096	1.885	1.734	1.677	1.731	1.992	2.526
	26-jun-19	2.25 - 2.51	2.065	2.149	2.109	1.913	1.779	1.750	1.800	2.049	2.564
	27-jun-19	2.25 - 2.52	2.070	2.144	2.116	1.893	1.747	1.712	1.770	2.014	2.531
Variación Semanal (pb)			(7)	3	7	1	(3)	(3)	(4)	(5)	(6)
Variación Anual (pb)			(33)	(24)	(37)	(63)	(75)	(76)	(74)	(68)	(49)

Fuente: Citibanamex, Casa de Bolsa con datos de Reuters.

Evolución de las Curvas de T-Bonds

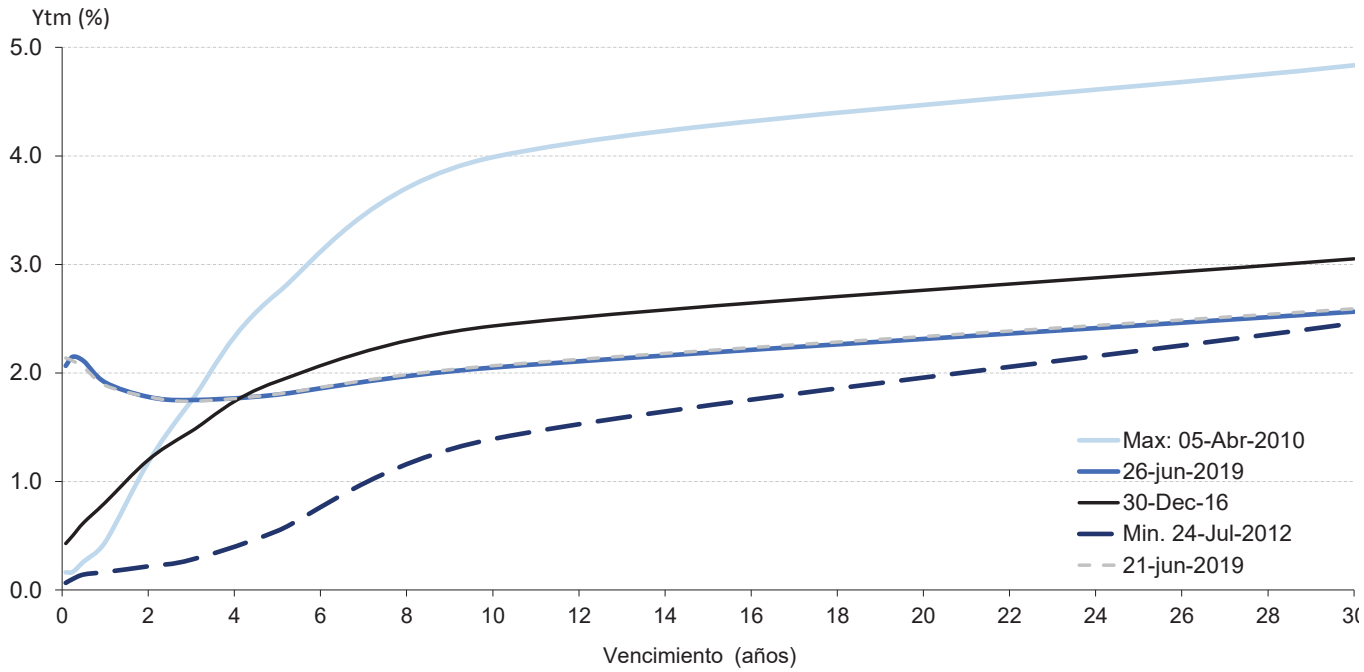

Fuente: Citibanamex, Casa de Bolsa con datos de Reuters.

Tasas de Interés Internacionales

Tasas de la Fed

Fecha Date	Tasa / Rate (%)
31-Jan-17	0.63
01-Feb-17	0.63
15-Mar-17	0.63
03-May-17	0.88
14-Jun-17	0.88
26-Jul-17	1.13
20-Sep-17	1.13
31-Oct-17	1.13
01-Nov-17	1.13
13-Dec-17	1.13
31-Jan-18	1.50
21-Mar-18	*1.75*
02-May-18	*1.75*
13-Jun-18	*2.00*
01-Aug-18	*2.00*
26-Sep-18	*2.25*
08-Nov-18	*2.25*
19-Dec-18	*2.50*
30-Jan-19	*2.50*
20-Mar-19	*2.50*
01-May-19	*2.50*
19-Jun-19	*2.50*
31-Jul-19	
18-Sep-19	
30-Oct-19	
11-Dec-19	

Banco Central Europeo

Fecha Date	Tasa / Rate (%)
19-Jan-17	0.00
09-Mar-17	0.00
27-Apr-17	0.00
08-Jun-17	0.00
20-Jul-17	0.00
07-Sep-17	0.00
26-Oct-17	0.00
14-Dec-17	0.00
25-Jan-18	0.00
08-Mar-18	0.00
26-Apr-18	0.00
14-Jun-18	0.00
26-Jul-18	0.00
13-Sep-18	0.00
25-Oct-18	0.00
13-Dec-18	0.00
24-Jan-19	0.00
07-Mar-19	0.00
10-Apr-19	0.00
06-Jun-19	0.00
25-Jul-19	
12-Sep-19	
24-Oct-19	
12-Dec-19	

Banco Central de Inglaterra

Fecha Date	Tasa / Rate (%)
02-Feb-17	0.25
16-Mar-17	0.25
11-May-17	0.25
15-Jun-17	0.25
03-Aug-17	0.25
14-Sep-17	0.25
14-Dec-17	0.50
08-Feb-18	0.50
22-Mar-18	0.50
10-May-18	0.50
21-Jun-18	0.50
02-Aug-18	0.75
13-Sep-18	0.75
08-Nov-18	0.75
20-Dec-18	0.75
07-Feb-19	0.75
21-Mar-19	0.75
02-May-19	0.75
20-Jun-19	0.75
01-Aug-19	
19-Sep-19	
07-Nov-19	
19-Dec-19	

Banco Central de Japón

Fecha Date	Tasa / Rate (%)
31-Jan-17	-0.10
15-Mar-17	-0.10
26-Apr-17	-0.10
15-Jun-17	-0.10
19-Jul-17	-0.10
20-Sep-17	-0.10
30-Oct-17	-0.10
20-Dec-17	-0.10
23-Jan-18	-0.10
09-Mar-18	-0.10
27-Apr-18	-0.10
15-Jun-18	-0.10
31-Jul-18	-0.10
19-Sep-18	-0.10
31-Oct-18	-0.10
20-Dec-18	-0.10
23-Jan-19	-0.10
15-Mar-19	-0.10
25-Apr-19	-0.10
20-Jun-19	-0.10
30-Jul-19	
19-Sep-19	
31-Oct-19	
19-Dec-19	

Banco Central de Brasil

Fecha Date	Tasa / Rate (%)
12-Jan-17	13.00
23-Feb-17	12.25
13-Apr-17	11.25
01-Jun-17	10.25
27-Jul-17	9.25
08-Sep-17	8.25
26-Oct-17	7.50
07-Dec-17	7.00
07-Feb-18	6.75
22-Mar-18	6.50
17-May-18	6.50
21-Jun-18	6.50
01-Aug-18	6.50
19-Sep-18	6.50
31-Oct-18	6.50
12-Dec-18	6.50
06-Feb-19	6.50
20-Mar-19	6.50
08-May-19	6.50
19-Jun-19	6.50
31-Jul-19	
18-Sep-19	
30-Oct-19	
11-Dec-19	

Próximas Juntas del Año.

* Las fechas pueden variar, son fechas tentativas de los bancos centrales.
Fuente: Citibanamex, Casa de Bolsa con datos de los Bancos Centrales de cada país.

Riesgo País en Latinoamérica (EMBI+)

Tasa Libre de Riesgo (E.U.) vs. *Spread* Soberano*

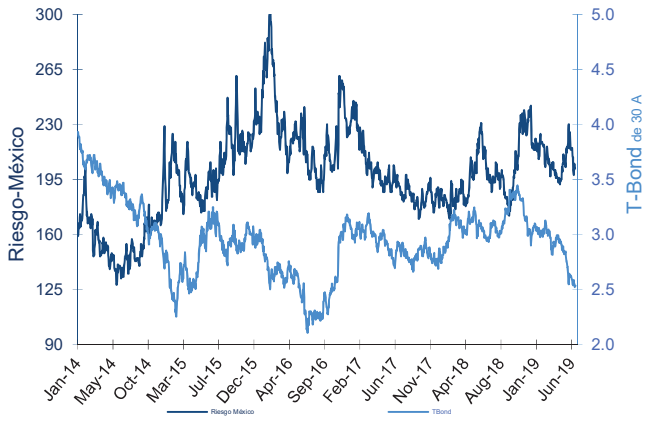

Bolsa vs. *Spread* Soberano*

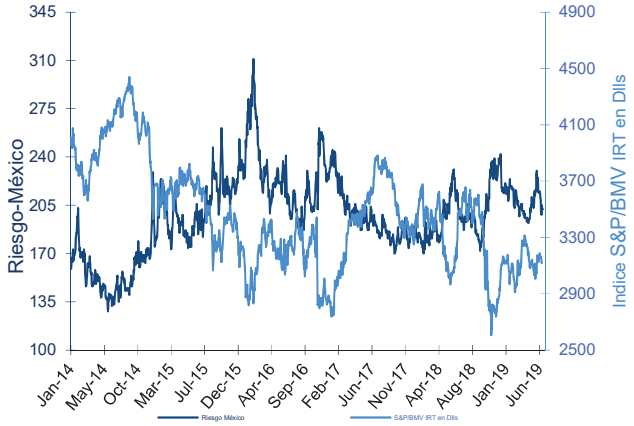

* El *Spread* Soberano o Riesgo-País es un dato calculado con el EMBI+ (JPMorgan)

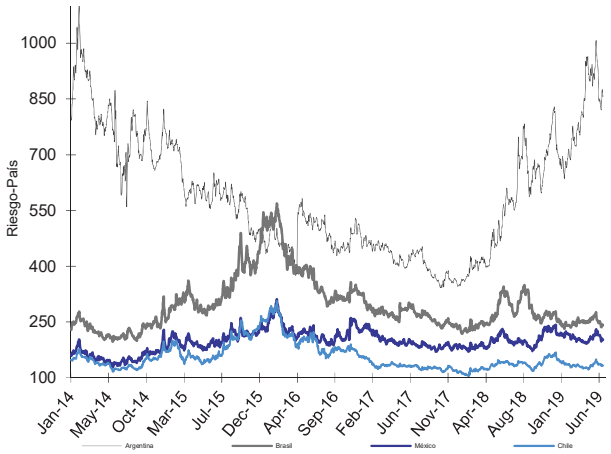

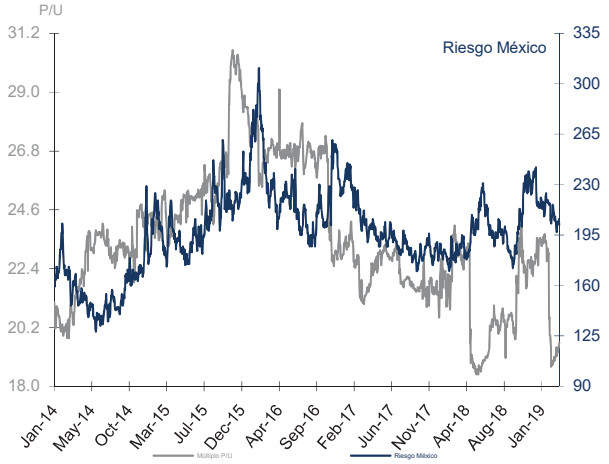

EMBI+	Cierres 27-Jun-19	Variaciones PB 1 día	7 días	28 días	En el año	Moody´s	S&P
MEXICO	202	0	1	(16)	(39)	A3	BBB+
ARGENTINA	856	(15)	34	(86)	39	B2	B+
BRASIL	242	2	5	(28)	(34)	Ba2	BB-
CHILE	133	1	(3)	(10)	(33)	Aa3	A+
VENEZUELA	6723	611	852	1132	(76)	Caa3	SD
COLOMBIA	182	(1)	4	(24)	(49)	Baa2	BBB-
PERU	101	1	2	(17)	(40)	A3	BBB+
FILIPINAS	81	7	9	(17)	(39)	Baa2	BBB
RUSIA	199	2	10	(12)	(46)	Ba1	BB+
TURQUIA	477	(4)	(25)	(55)	53	Ba1	BB
LATAM	555	2	17	(33)	(53)		
GLOBAL	708	(10)	15	(52)	20		

Fuente: Citibanamex, Casa de Bolsa; con datos de Reuters y la BMV.

Mercado Cambiario.

- Tipo de Cambio: Dólar y Euro.
- Índice Dólar (DXY).
- Cotizaciones SPOT.

citibanamex Casa de Bolsa

Tipo de Cambio: Peso - Dólar

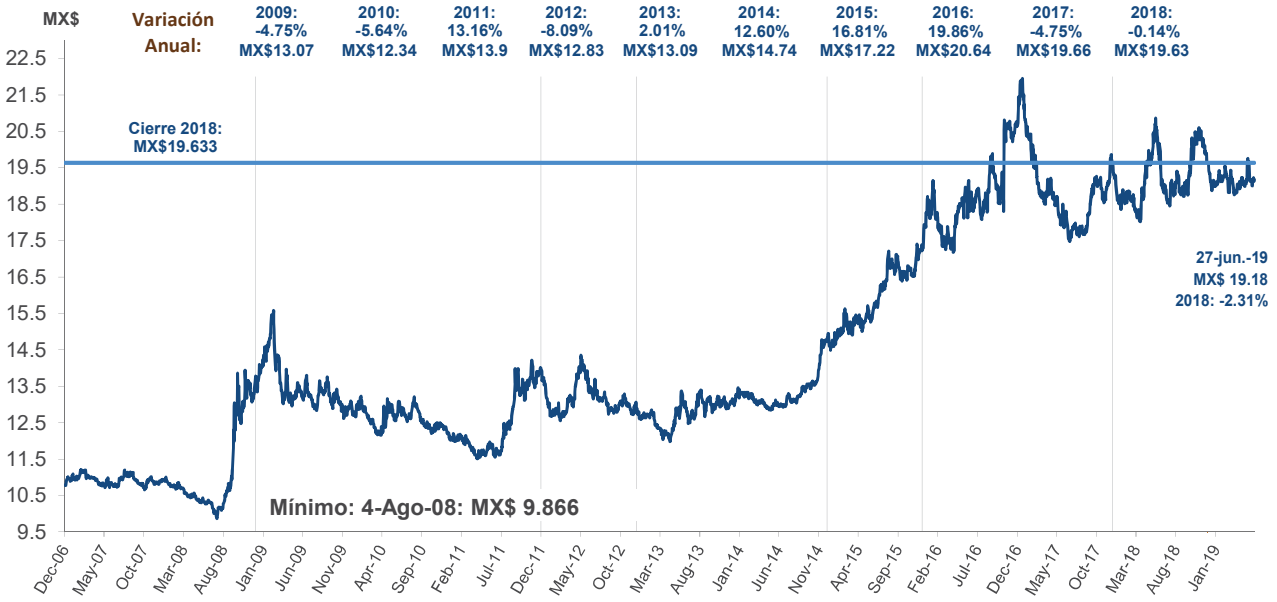

Fuente: Citibanamex, Casa de Bolsa con datos de Reuters y Banco de México.

Tipo de Cambio	Cierre 2018	Cierre Semanal Anterior	24-Jun-19	25-Jun-19	26-Jun-19	27-Jun-19	28-Jun-19	Variación (%) Semanal	Variación (%) en el año
Dll BNMX 24h	19.626	19.125	19.125	19.198	19.222	19.114	19.176	0.27	-2.29
Dll BNMX 48h	**19.633**	**19.134**	**19.13**	**19.201**	**19.225**	**19.120**	**19.179**	0.24	-2.31
Dll BNMX MD	19.625	19.123	19.123	19.196	19.220	19.126	19.168	0.24	-2.33
Dll BNMX Ventanilla	19.525	18.975	18.975	19.075	19.125	19.025	19.025	0.26	-2.56
Mx Diario Oficial	19.651	19.066	18.980	19.066	19.183	19.227	19.144	0.41	-2.58

Tipo de Cambio: Peso - Euro

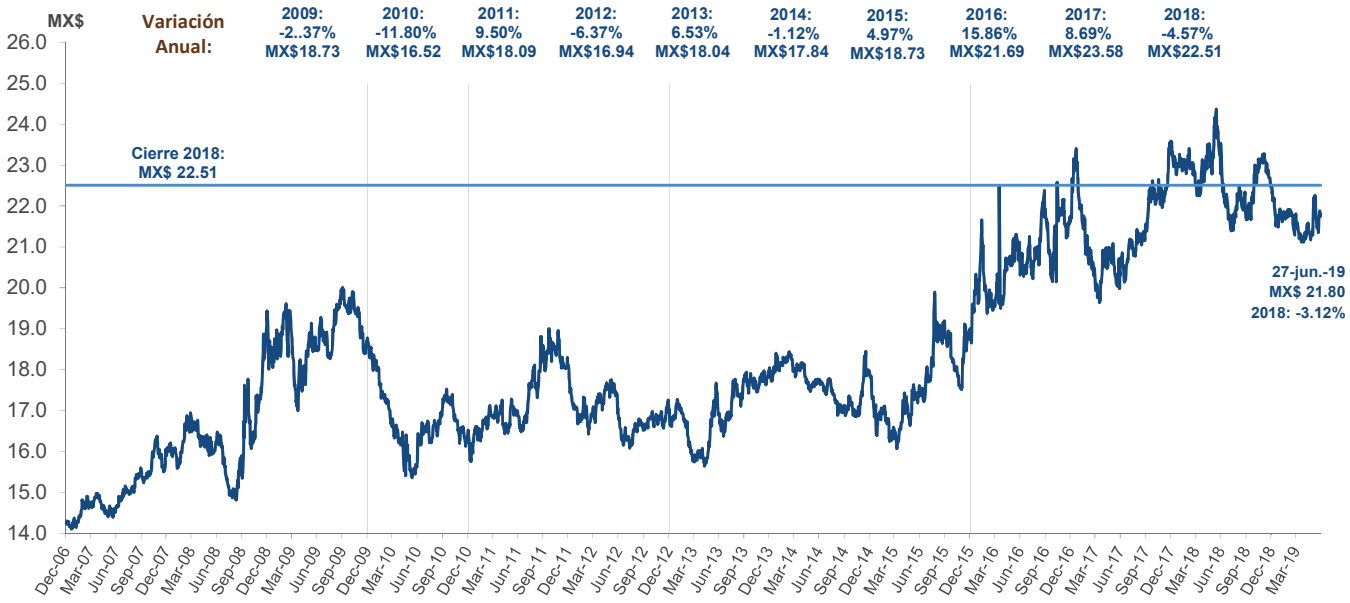

Tipo de Cambio	Cierre 2018	Cierre Semanal Anterior	24-Jun-19	25-Jun-19	26-Jun-19	27-Jun-19	28-Jun-19	Variación (%) Semanal	Variación (%) en el año
Peso-Euro	22.505	21.747	21.747	21.881	21.851	21.745	21.803	0.26	-3.12

Fuente: Citibanamex, Casa de Bolsa con datos de Reuters.

Índice Dólar (DXY)

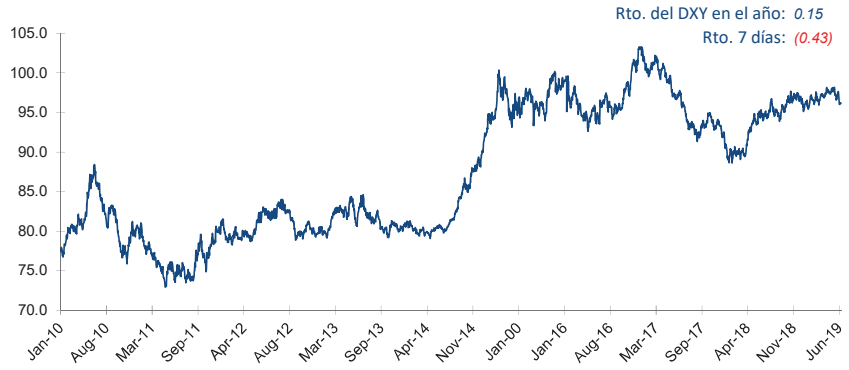

EL DOLAR VS. EURO y LIBRA ESTERLINA

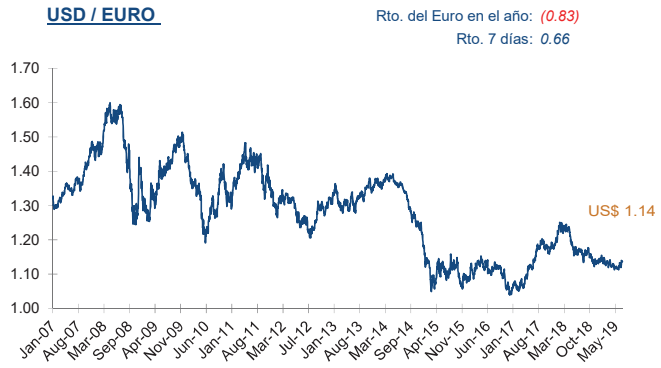

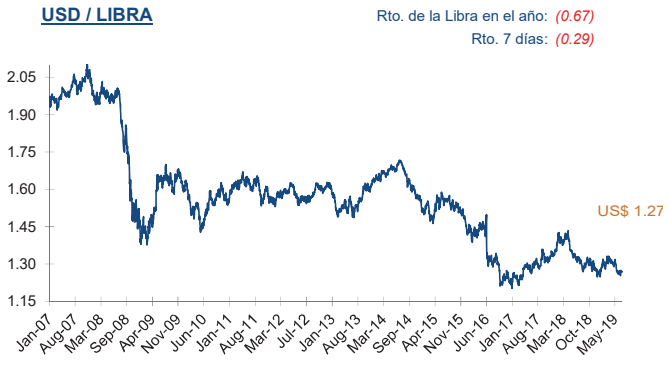

COTIZACIONES SPOT EN NUEVA YORK vs. EL DÓLAR

Fuente: Citibanamex, Casa de Bolsa; con datos de Reuters y Bloomberg.

Mexder.

- Futuros sobre el Dólar.
- Futuros sobre TIIE a 28 días.
- Warrants.

citibanamex
Casa de Bolsa

Futuros sobre Dólar

Mercado Mexicano de Derivados (MexDer)

Valor nominal del Contrato / Nominal Value of the Contract US$ 10,000

Fecha de entrega	Días restantes	Pesos por Dólar	# Contratos
17-Jul-19	24	19.19	6,790
21-Aug-19	52	19.30	159
18-Sep-19	87	19.43	318,570
16-Oct-19	112	19.48	93
20-Nov-19	143	19.59	1
18-Dec-19	175	19.73	16,994
15-Jan-20	206	19.78	15
19-Feb-20	234	19.90	0
18-Mar-20	269	19.98	5,000

Fuente: Bloomberg, Precios PiP

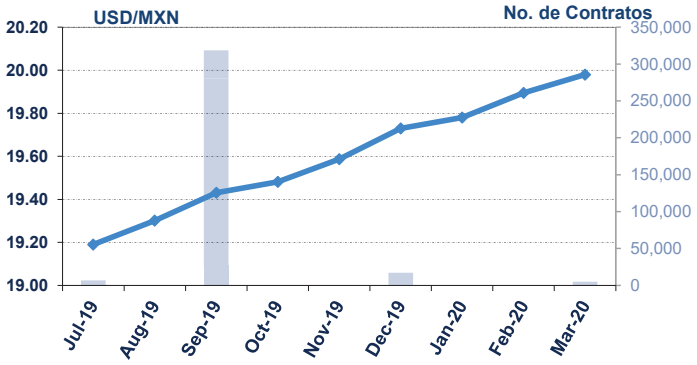

Chicago Mercantile Exchange (CME)

Valor nominal del Contrato / Nominal Value of the Contract MX$ 500,000

Fecha de entrega	Días restantes	Pesos por Dólar	# Contratos
17-Jul-19	54	19.19	0
21-Aug-19	82	19.30	1
18-Sep-19	110	19.45	224,264
16-Oct-19	145	19.47	0
20-Nov-19	173	19.60	0
18-Dec-19	201	19.74	3
15-Jan-20	236	19.78	0
19-Feb-20	264	19.89	0
18-Mar-20	292	19.99	0

Fuente: Bloomberg, Precios PiP.

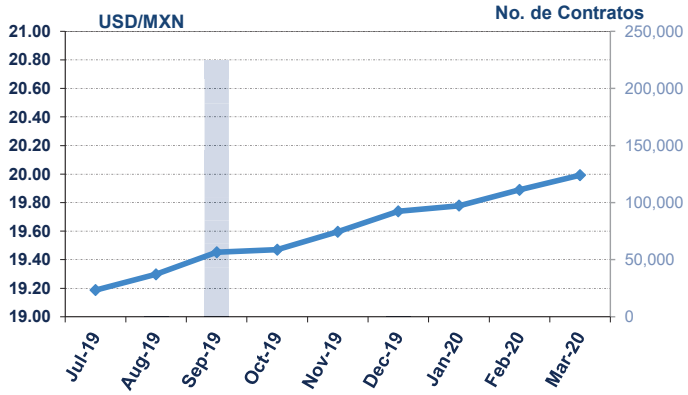

Futuros sobre Euro

Mercado Mexicano de Derivados (MexDer)

Valor nominal del Contrato / Nominal Value of the Contract EUR$ 10,000

Fecha de entrega	Días restantes	Pesos por Euro	# Contratos
17-Jul-19	94	21.87	0
21-Aug-19	122	22.05	0
18-Sep-19	147	22.19	0
16-Oct-19	147	22.36	0
20-Nov-19	148	22.53	0
18-Dec-19	149	22.69	0
15-Jan-20	150	22.84	0

Fuente: Bloomberg, Precios PiP.

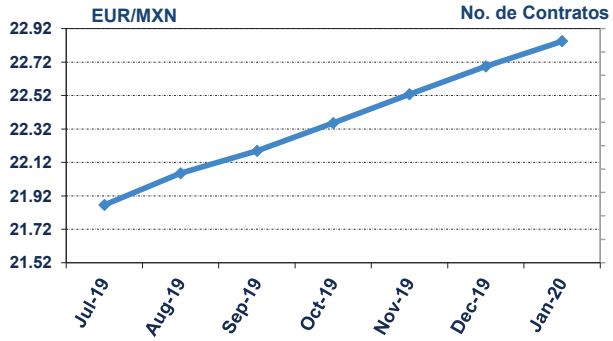

Fuente: Citibanamex, Casa de Bolsa; con datos de PiP y Bloomberg.

Futuros sobre TIIE a 28 días

Valor nominal del Contrato / Nominal Value of the Contract		MX$ 100,000	
Fecha de entrega / Maturity Date	**Días restantes / Days to Maturity**	**Última Tasa (%) / Last Rate (%)**	**No. de Contratos / Num. Of Contracts**
Abril			
15-Apr-20	293	7.78	370
20-Apr-21	663	7.12	0
20-Apr-22	1028	7.05	0
19-Apr-23	1392	7.27	0
17-Apr-24	1756	7.49	0
15-Apr-25	2119	7.72	0
15-Apr-26	2484	8.03	0
21-Apr-27	2855	8.16	0
Agosto			
21-Aug-19	55	8.45	5,556
19-Aug-20	419	7.46	200
18-Aug-21	783	7.04	0
17-Aug-22	1147	7.12	0
16-Aug-23	1511	7.37	0
18-Aug-24	1879	7.53	0
21-Aug-25	2247	7.86	0
19-Aug-26	2610	8.03	0
18-Aug-27	2974	8.28	0
Diciembre			
18-Dec-19	174	8.18	5,556
16-Dec-20	538	7.26	200
15-Dec-21	902	6.99	0
21-Dec-22	1273	7.18	0
20-Dec-23	1637	7.45	0
18-Dec-24	2001	7.57	0
17-Dec-25	2365	7.99	0

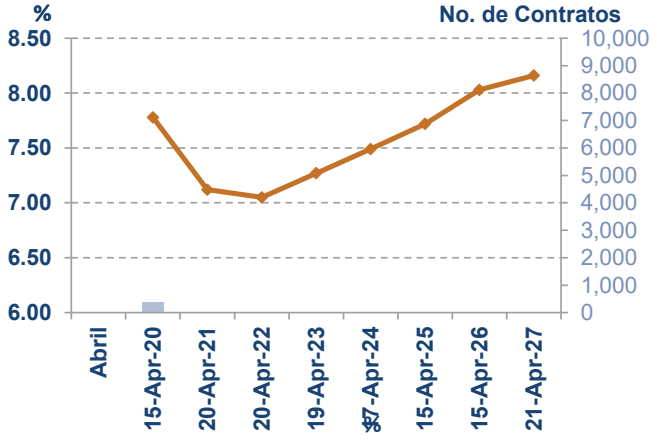

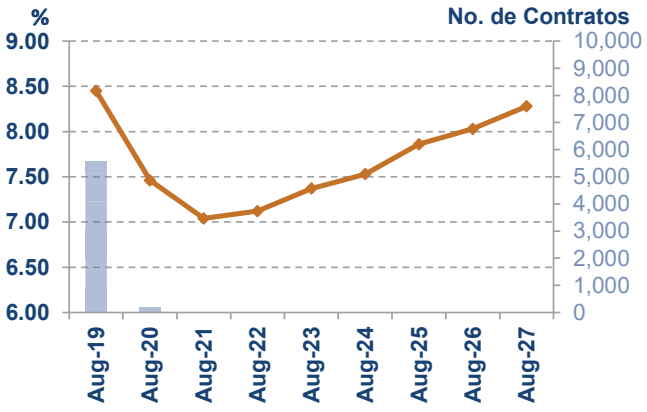

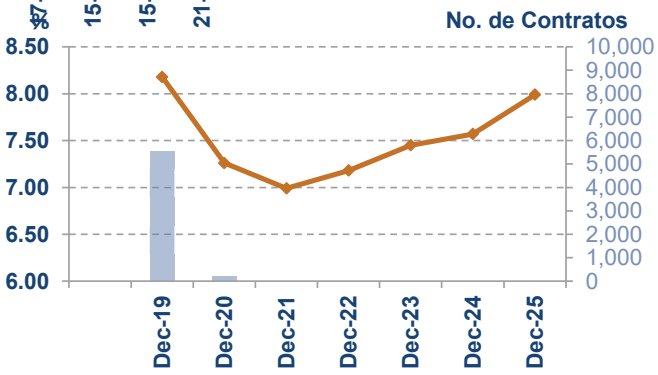

Fuente: Bloomberg y Proveedor Integral de Precios (PiP).

Mercado de Derivados

Warrants al: 20-Junio-2019

Emisión (1)	Colocados x Accival	Bien Subyacente	Acciones que representa	Derecho	Tipo	Tope	(2)	Número de Títulos	Importe mil $	Fecha Emisión	Fecha Vencimiento	Precio de Ejercicio	Ultimo Precio bien subyacente	Precio de Emisión	Ultimo Precio del Warrant	Rendimiento: Warrant Semana %	Rendimiento: Bien Semana %	Rendimiento: Warrant Acum. %	Rendimiento: Bien Acum. %	Valor Intrínseco (3)
AAG908L.DC001		Aal: american a	1.0	Call	Amer	13.4% T y 15 G		168,800	16,880	20 Ago. 18	19 Ago. 19	100.00	0.00	100.00	92.13	(1.09)	NA	(7.87)	NA	NA
AAG909L.DC002	*	Aal: american a	1.0	Call	Amer	14.6% T		66,200	66,200	26 Sep. 18	20 Sep. 19	1,000.00	0.00	1,000.00	885.94	(0.10)	NA	(11.41)	NA	NA
ADS908R.DC002	*	Ads.n: adidas a	1.0	Call	Euro	26.4% T y 10 G		29,350	29,350	28 Ago. 18	23 Ago. 19	1,000.00	0.00	1,000.00	1,179.75	6.72	NA	17.97	NA	NA
ADS910L.DC003	*	Ads.n: adidas a	1.0	Call	Amer	13.3% T		220,170	220,170	26 Oct. 18	22 Oct. 19	1,000.00	0.00	1,000.00	1,014.49	0.51	NA	1.45	NA	NA
ALC905L.DC001		Aa1: alcoa corp	1.0	Call	Amer	18.9% T y 20 G		233,000	23,300	30 Nov. 17	30 May. 19	100.00	0.00	100.00	96.03	0.00	NA	(3.97)	NA	NA
ALC906L.DC006		Aa1: alcoa corp	1.0	Call	Amer	18.8% T y 50 G		350,500	35,050	22 Jun. 18	21 Jun. 19	100.00	0.00	100.00	54.40	(4.92)	NA	(45.60)	NA	NA
ALC908L.DC002		Aa1: alcoa corp	1.0	Call	Amer	18.9% T y 20 G		216,000	21,600	12 Feb. 18	12 Ago. 19	100.00	0.00	100.00	101.03	0.00	NA	1.03	NA	NA
ALC911L.DC005		Aa1: alcoa corp	1.0	Call	Amer	18.9% T y 20 G		270,000	27,000	04 May. 18	01 Nov. 19	100.00	0.00	100.00	6.38	(25.83)	NA	(93.62)	NA	NA
ALE909R.DC004	*	Alsea	1.0	Call	Euro	7.2% T y 95 G		124,980	124,980	28 Mar. 19	23 Sep. 19	1,000.00	42.99	1,000.00	0.00	NA	(1.22)	NA	5.91	NA
ALE909R.DC005	*	Alsea	1.0	Call	Euro	7.2% T y 95 G		34,190	34,190	03 Abr. 19	30 Sep. 19	1,000.00	42.99	1,000.00	0.00	NA	(1.22)	NA	3.14	NA
ALF905R.DC049	*	Alfa.a	1.0	Call	Euro	24.4% T		15,000	15,000	25 May. 18	21 May. 19	1,000.00	18.71	1,000.00	864.15	(4.44)	(2.96)	(13.59)	(10.68)	NA
AMZ002L.DC047	*	Amzn: amazon co	1.0	Call	Amer	12.1% T y 80 G		183,660	183,660	13 Feb. 19	07 Feb. 20	1,000.00	0.00	1,000.00	0.00	NA	NA	NA	NA	NA
AMZ002L.DC048	*	Amzn: amazon co	1.0	Call	Amer	11.8% T y 80 G		35,030	35,030	21 Feb. 19	18 Feb. 20	1,000.00	0.00	1,000.00	0.00	NA	NA	NA	NA	NA
AMZ003L.DC049	*	Amzn: amazon co	1.0	Call	Amer	15.1% T		50,480	50,480	28 Mar. 19	23 Mar. 20	1,000.00	0.00	1,000.00	0.00	NA	NA	NA	NA	NA
AMZ812L.DC030		Amzn: amazon co	1.0	Call	Amer	15.4% T y 30 G		2,928	29,280	19 Dic. 17	14 Dic. 25	1,164.13	0.00	10,000.00	11,532.32	0.00	NA	15.32	NA	NA
AMZ905L.DC019		Amzn: amazon co	1.0	Call	Amer	28.8% T y 10 G		127,500	12,750	15 May. 17	13 May. 19	100.00	0.00	100.00	107.28	0.00	NA	7.28	NA	NA
AMZ905L.DC039		Amzn: amazon co	1.0	Call	Amer	12.0% T		216,500	21,650	15 May. 18	10 May. 19	100.00	0.00	100.00	101.56	0.00	NA	1.56	NA	NA
AMZ907L.DC040		Amzn: amazon co	1.0	Call	Amer	16.0% T y 30 G		2,724	27,240	26 Jul. 18	25 Jul. 19	100.00	0.00	10,000.00	10,776.90	0.19	NA	7.77	NA	NA
AMZ908L.DC041		Amzn: amazon co	1.0	Call	Amer	12.0% T		206,500	20,650	24 Ago. 18	23 Ago. 19	100.00	0.00	100.00	102.45	(0.07)	NA	2.45	NA	NA
AMZ908L.DC042	*	Amzn: amazon co	1.0	Call	Amer	13.6% T		590,580	590,580	28 Ago. 18	22 Ago. 19	1,000.00	0.00	1,000.00	1,022.67	(0.17)	NA	2.27	NA	NA
AMZ908R.DC026	*	Amzn: amazon co	1.0	Call	Euro	27.3% T y 100 G		15,000	15,000	31 Ago. 17	26 Ago. 19	1,000.00	0.00	1,000.00	1,238.13	0.09	NA	23.81	NA	NA
AMZ909L.DC043		Amzn: amazon co	1.0	Call	Amer	13.0% T y 15 G		70,000	7,000	26 Sep. 18	25 Sep. 19	100.00	0.00	100.00	98.43	(0.12)	NA	(1.57)	NA	NA
AMZ910L.DC044		Amzn: amazon co	1.0	Call	Amer	14.0% T y 15 G		80,800	8,080	23 Oct. 18	22 Oct. 19	100.00	0.00	100.00	100.07	(0.10)	NA	0.07	NA	NA
AMZ910L.DC045	*	Amzn: amazon co	1.0	Call	Amer	17.4% T		392,930	392,930	26 Oct. 18	22 Oct. 19	1,000.00	0.00	1,000.00	1,015.78	(0.15)	NA	1.58	NA	NA
AMZ911R.DC046	*	Amzn: amazon co	1.0	Call	Euro	18.0% T y 100 G		16,210	16,210	14 Nov. 18	08 Nov. 19	1,000.00	0.00	1,000.00	1,048.22	0.47	NA	4.82	NA	NA
APL003L.DC075	*	Aapl: apple com	1.0	Call	Amer	13.4% T		25,000	25,000	07 Mar. 19	02 Mar. 20	1,000.00	0.00	1,000.00	0.00	NA	NA	NA	NA	NA
APL003L.DC076		Aapl: apple com	1.0	Call	Amer	15.2% T y 30 G		4,188	41,880	27 Mar. 19	14 Dic. 25	195.09	0.00	10,000.00	0.00	NA	NA	NA	NA	NA
APL003L.DC077		Aapl: apple com	1.0	Call	Amer	19.4% T y 10 G		200,000	20,000	01 Abr. 19	30 Mar. 20	100.00	0.00	100.00	0.00	NA	NA	NA	NA	NA
APL908L.DC073		Aapl: apple com	1.0	Call	Amer	17.1% T y 13 G		230,000	23,000	01 Feb. 18	02 Ago. 19	100.00	0.00	100.00	100.93	0.00	NA	0.93	NA	NA
APL908R.DC067	*	Aapl: apple com	1.0	Call	Euro	31.3% T y 100 G		30,000	30,000	15 Ago. 17	09 Ago. 19	1,000.00	0.00	1,000.00	1,200.92	(1.67)	NA	20.09	NA	NA
APL912L.DC074		Aapl: apple com	1.0	Call	Amer	19.0% T y 30 G		3,675	36,750	13 Dic. 18	11 Dic. 19	174.72	0.00	10,000.00	0.00	NA	NA	NA	NA	NA
AVG907L.DC001		Avgo.n: broadco	1.0	Call	Amer	12.0% T		201,500	20,150	26 Jul. 18	25 Jul. 19	100.00	0.00	100.00	102.98	0.00	NA	2.98	NA	NA
BAB001L.DC015		Baba.n: alibaba	1.0	Call	Amer	28.0% T		300,000	30,000	29 Ene. 19	28 Ene. 20	100.00	0.00	100.00	0.00	NA	NA	NA	NA	NA
BAB001L.DC016		Baba.n: alibaba	1.0	Call	Amer	14.4% T y 15 G		106,000	10,600	29 Ene. 19	28 Ene. 20	100.00	0.00	100.00	0.00	NA	NA	NA	NA	NA
BAB003L.DC017	*	Baba.n: alibaba	1.0	Call	Amer	13.0% T y 75 G		31,200	31,200	03 Abr. 19	30 Mar. 20	1,000.00	0.00	1,000.00	0.00	NA	NA	NA	NA	NA
BAB905L.DC010	*	Baba.n: alibaba	1.0	Call	Amer	14.8% T		474,120	474,120	29 May. 18	23 May. 19	1,000.00	0.00	1,000.00	1,008.27	(1.77)	NA	0.83	NA	NA
BAB906R.DC011	*	Baba.n: alibaba	1.0	Call	Euro	27.6% T y 10 G		54,010	54,010	19 Jun. 18	13 Jun. 19	1,000.00	0.00	1,000.00	944.03	(4.23)	NA	(5.60)	NA	NA
BAB909L.DC012	*	Baba.n: alibaba	1.0	Call	Amer	16.0% T		218,560	218,560	26 Sep. 18	20 Sep. 19	1,000.00	0.00	1,000.00	1,013.45	(0.99)	NA	1.35	NA	NA
BAB910L.DC013		Baba.n: alibaba	1.0	Call	Amer	28.0% T		200,000	20,000	18 Oct. 18	17 Oct. 19	100.00	0.00	100.00	106.98	0.00	NA	6.97	NA	NA
BAB911L.DC014	*	Baba.n: alibaba	1.0	Call	Amer	20.4% T		50,000	50,000	22 Nov. 18	15 Nov. 19	1,000.00	0.00	1,000.00	1,050.85	0.00	NA	5.09	NA	NA
BAI002L.DC002		Bidu.n: baidu.c	1.0	Call	Amer	13.0% T y 15 G		77,500	7,750	22 Feb. 19	21 Feb. 20	100.00	0.00	100.00	0.00	NA	NA	NA	NA	NA
BAI003L.DC003	*	Bidu.n: baidu.c	1.0	Call	Amer	12.5% T y 80 G		54,320	54,320	07 Mar. 19	02 Mar. 20	1,000.00	0.00	1,000.00	0.00	NA	NA	NA	NA	NA
BAY002R.DC005	*	Bayn.n: bayer a	1.0	Call	Euro	66.9% T		56,270	56,270	13 Feb. 19	07 Feb. 20	1,000.00	0.00	1,000.00	0.00	NA	NA	NA	NA	NA
BAY008R.DC006	*	Bayn.n: bayer a	1.0	Call	Euro	83.5% T y 100 G		69,890	69,890	13 Feb. 19	12 Ago. 20	1,000.00	0.00	1,000.00	0.00	NA	NA	NA	NA	NA
BAY909L.DC004		Bayn.n: bayer a	1.0	Call	Amer	24.0% T		250,000	25,000	03 Sep. 18	02 Sep. 19	100.00	0.00	100.00	71.10	(3.02)	NA	(28.90)	NA	NA
BIM907R.DC005	*	Bimbo.a	1.0	Call	Euro	19.5% T y 5 G		10,000	10,000	11 Jul. 18	05 Jul. 19	1,000.00	41.61	1,000.00	1,078.49	0.91	(1.96)	7.85	5.28	NA
BIO003L.DC003		Biib: biogen id	1.0	Call	Amer	22.0% T y 10 G		240,000	24,000	01 Abr. 19	30 Mar. 20	100.00	0.00	100.00	0.00	NA	NA	NA	NA	NA
BPN905R.DC001	*	Bp.n: bp plc	1.0	Call	Euro	10.2% T y 100 G		18,150	18,150	29 May. 18	23 May. 19	1,000.00	802.00	1,000.00	1,016.69	(0.13)	(2.24)	1.67	(7.79)	NA
CAN910R.DV001	*	Indice	1.0	Put	Euro	15.0% T y 3,675 G		1,630	25,958	05 Jun. 09	05 Jun. 19	24,500.00	43,193.36	15,925.00	15,925.00	0.00	(2.45)	0.00	73.38	NA
CAT909L.DC002		Cat: caterpilla	1.0	Call	Amer	17.3% T y 50 G		142,500	14,250	17 Sep. 18	13 Sep. 19	100.00	0.00	100.00	101.80	(0.70)	NA	1.80	NA	NA
CMC009L.DC001		Cmcsa: comcast	1.0	Call	Amer	32.6% T y 10 G		374,000	37,400	20 Sep. 18	17 Sep. 20	100.00	0.00	100.00	109.70	0.13	NA	9.70	NA	NA
CMX905L.DC247		Cemex.cpo	1.0	Call	Amer	13.8% T		100,000	10,000	28 Nov. 17	28 May. 19	100.00	8.69	100.00	58.45	(1.03)	(1.36)	(41.55)	(40.48)	NA
CMX908R.DC251		Cemex.cpo	1.0	Call	Euro	21.2% T y 85 G		210,000	21,000	28 Ago. 18	26 Ago. 19	100.00	8.69	100.00	79.29	(0.72)	(1.36)	(20.71)	(35.91)	NA
CMX908R.DC257		Cemex.cpo	1.0	Call	Euro	27.5% T		295,000	29,500	15 Feb. 19	16 Ago. 19	100.00	8.69	100.00	0.00	NA	(1.36)	NA	(8.53)	NA
CMX908R.DC258		Cemex.cpo	1.0	Call	Euro	25.2% T		70,000	7,000	26 Feb. 19	26 Ago. 19	100.00	8.69	100.00	0.00	NA	(1.36)	NA	(8.81)	NA
CMX909L.DC254		Cemex.cpo	1.0	Call	Amer	13.0% T		275,600	27,560	14 Sep. 18	12 Sep. 19	100.00	8.69	100.00	65.52	(1.20)	(1.36)	(34.48)	(35.34)	NA
CMX909L.DC255		Cemex.cpo	1.0	Call	Amer	16.8% T		100,000	10,000	01 Oct. 18	30 Sep. 19	100.00	8.69	100.00	65.06	(1.09)	(1.36)	(34.94)	(34.96)	NA
CMX909R.DC252	*	Cemex.cpo	1.0	Call	Euro	19.3% T y 8 G		55,000	55,000	13 Sep. 18	09 Sep. 19	1,000.00	8.69	1,000.00	726.25	(0.88)	(1.36)	(27.38)	(34.86)	NA
CRM912L.DC001		Crm: salesforce	1.0	Call	Amer	27.4% T		300,000	30,000	07 Dic. 18	06 Dic. 19	100.00	0.00	100.00	0.00	NA	NA	NA	NA	NA
CVS908L.DC004		Cvs: cvs carema	1.0	Call	Amer	23.0% T		250,000	25,000	30 Ago. 18	29 Ago. 19	100.00	0.00	100.00	105.68	0.00	NA	5.68	NA	NA

Mercado de Derivados

Warrants al: 20-Junio-2019

Emisión (1)	Colocados x Accival	Bien Subyacente	Acciones que representa	Derecho	Tipo	Tope	(2)	Número de Títulos	Importe mil $	Fecha Emisión	Fecha Vencimiento	Precio de Ejercicio	Ultimo Precio bien subyacente	Precio de Emisión	Ultimo Precio del Warrant	Rendimiento: Warrant Semana %	Rendimiento: Bien Semana %	Rendimiento: Warrant Acum. %	Rendimiento: Bien Acum. %	Valor Intrínseco (3)
CVS909L.DC005		Cvs: cvs carema	1.0	Call	Amer	21.4% T		200,000	20,000	28 Sep. 18	27 Sep. 19	100.00	0.00	100.00	68.81	(1.73)	NA	(31.20)	NA	NA
DIA909R.DC006		Dia: spdr djetf	1.0	Call	Euro	10.0% T y 100 G		4,852,000	485,200	25 Sep. 18	23 Sep. 19	100.00	0.00	100.00	98.85	(0.13)	NA	(1.15)	NA	NA
DIA909R.DC007	*	Dia: spdr djetf	1.0	Call	Euro	23.0% T y 100 G		300,000	300,000	26 Sep. 18	23 Sep. 19	1,000.00	0.00	1,000.00	1,016.12	0.66	NA	1.61	NA	NA
DIS005L.DC006	*	Dis: the walt d	1.0	Call	Amer	26.1% T y 10 G		16,750	16,750	04 Jun. 18	29 May. 20	1,000.00	0.00	1,000.00	1,064.67	0.00	NA	6.47	NA	NA
DIS911L.DC005		Dis: the walt d	1.0	Call	Amer	28.0% T y 10 G		158,000	15,800	22 Nov. 17	20 Nov. 19	100.00	0.00	100.00	103.25	0.00	NA	3.25	NA	NA
EAI910L.DC001		Ea: electronic	1.0	Call	Amer	14.0% T		175,000	17,500	15 Oct. 18	11 Oct. 19	100.00	0.00	100.00	88.91	1.34	NA	(11.09)	NA	NA
EBY911L.DC006		Ebay: ebay inc.	1.0	Call	Amer	18.9% T		147,800	14,780	23 May. 18	19 Nov. 19	100.00	715.92	100.00	98.88	0.22	(1.25)	(1.12)	(3.29)	18.90
EEM002E.DC031		Eem: ish msci e	1.0	Call	Euro	-		5,600,000	560,000	27 Feb. 19	26 Feb. 20	100.00	0.00	100.00	0.00	NA	NA	NA	NA	NA
EEM003R.DC025		Eem: ish msci e	1.0	Call	Euro	30.0% T y 95 G		1,370,600	137,060	19 Sep. 18	19 Mar. 20	42.00	0.00	100.00	95.40	(1.18)	NA	(4.60)	NA	NA
EEM908R.DC024	*	Eem: ish msci e	1.0	Call	Euro	19.0% T		23,020	23,020	09 Ago. 18	05 Ago. 19	1,000.00	0.00	1,000.00	1,038.98	(0.27)	NA	3.90	NA	NA
EEM909R.DC026		Eem: ish msci e	1.0	Call	Euro	15.0% T y 100 G		4,350,000	435,000	25 Sep. 18	23 Sep. 19	100.00	0.00	100.00	100.09	(1.01)	NA	0.09	NA	NA
EEM909R.DC027	*	Eem: ish msci e	1.0	Call	Euro	24.2% T y 100 G		300,000	300,000	26 Sep. 18	23 Sep. 19	1,000.00	0.00	1,000.00	1,028.45	0.62	NA	2.85	NA	NA
EEM910R.DC028		Eem: ish msci e	1.0	Call	Euro	13.0% T y 100 G		360,000	36,000	22 Oct. 18	21 Oct. 19	100.00	0.00	100.00	103.60	(0.97)	NA	3.60	NA	NA
EUE002E.DC037		Eue.n: ish dj e	1.0	Call	Euro	-		4,100,000	410,000	27 Feb. 19	26 Feb. 20	100.00	0.00	100.00	0.00	NA	NA	NA	NA	NA
EUE010E.DC033	*	Eue.n: ish dj e	1.0	Call	Euro	100 G		28,870	28,870	26 Oct. 18	23 Oct. 20	1,000.00	0.00	1,000.00	1,024.89	(1.30)	NA	2.49	NA	NA
EUE011E.DC034	*	Eue.n: ish dj e	1.0	Call	Euro	100 G		30,500	30,500	08 Nov. 18	02 Nov. 20	1,000.00	0.00	1,000.00	1,004.22	(1.68)	NA	0.42	NA	NA
EUE909R.DC029	*	Eue.n: ish dj e	1.0	Call	Euro	15.0% T y 100 G		57,000	57,000	19 Sep. 18	13 Sep. 19	1,000.00	0.00	1,000.00	1,015.53	(1.04)	NA	1.55	NA	NA
EUE909R.DC030	*	Eue.n: ish dj e	1.0	Call	Euro	15.0% T y 100 G		138,200	138,200	27 Sep. 18	24 Sep. 19	1,000.00	0.00	1,000.00	1,002.31	(0.91)	NA	0.23	NA	NA
EUE910R.DC031		Eue.n: ish dj e	1.0	Call	Euro	15.0% T y 100 G		420,000	42,000	22 Oct. 18	21 Oct. 19	100.00	0.00	100.00	102.50	(1.00)	NA	2.50	NA	NA
EUE910R.DC032	*	Eue.n: ish dj e	1.0	Call	Euro	11.7% T y 100 G		62,500	62,500	26 Oct. 18	23 Oct. 19	1,000.00	0.00	1,000.00	1,021.72	(0.58)	NA	2.17	NA	NA
EWJ909R.DC007		Ewj: ish msci j	1.0	Call	Euro	13.2% T y 100 G		2,750,000	275,000	25 Sep. 18	23 Sep. 19	100.00	0.00	100.00	96.78	0.12	NA	(3.22)	NA	NA
EWZ001R.DC023		Ewz: ish msci b	1.0	Call	Euro	33.0% T		520,000	52,000	18 Ene. 19	17 Ene. 20	100.00	0.00	100.00	0.00	NA	NA	NA	NA	NA
EWZ002R.DC024	*	Ewz: ish msci b	1.0	Call	Euro	18.6% T y 90 G		130,170	130,170	06 Mar. 19	28 Feb. 20	1,000.00	0.00	1,000.00	0.00	NA	NA	NA	NA	NA
EWZ003R.DC025	*	Ewz: ish msci b	1.0	Call	Euro	17.0% T y 90 G		55,640	55,640	27 Mar. 19	23 Mar. 20	1,000.00	0.00	1,000.00	0.00	NA	NA	NA	NA	NA
EWZ906L.DC020		Ewz: ish msci b	1.0	Call	Amer	17.8% T y 15 G		130,000	13,000	12 Jun. 18	11 Jun. 19	100.00	0.00	100.00	104.43	0.00	NA	4.43	NA	NA
EWZ909L.DC022		Ewz: ish msci b	1.0	Call	Amer	41.0% T		150,000	15,000	28 Sep. 18	27 Sep. 19	100.00	0.00	100.00	110.20	0.00	NA	10.20	NA	NA
FBK002L.DC048	*	Fb: facebook in	1.0	Call	Amer	11.5% T y 80 G		168,100	168,100	06 Mar. 19	28 Feb. 20	1,000.00	0.00	1,000.00	0.00	NA	NA	NA	NA	NA
FBK810L.DC033		Fb: facebook in	1.0	Call	Amer	15.8% T y 30 G		2,752	27,520	17 Oct. 17	14 Dic. 25	172.55	0.00	10,000.00	10,523.02	0.00	NA	5.23	NA	NA
FBK906L.DC040	*	Fb: facebook in	1.0	Call	Amer	12.6% T		333,510	333,510	19 Jun. 18	13 Jun. 19	1,000.00	0.00	1,000.00	1,011.18	0.19	NA	1.12	NA	NA
FBK906L.DC041		Fb: facebook in	1.0	Call	Amer	14.4% T y 30 G		3,081	30,810	22 Jun. 18	21 Jun. 19	10,000.00	0.00	10,000.00	10,064.10	(1.73)	NA	0.64	NA	NA
FBK907L.DC042	*	Fb: facebook in	1.0	Call	Amer	14.2% T		44,050	44,050	06 Ago. 18	31 Jul. 19	1,000.00	0.00	1,000.00	1,012.51	(2.21)	NA	1.25	NA	NA
FBK908L.DC043		Fb: facebook in	1.0	Call	Amer	15.4% T y 50 G		301,000	30,100	13 Ago. 18	12 Ago. 19	100.00	0.00	100.00	110.28	0.06	NA	10.28	NA	NA
FBK908L.DC046		Fb: facebook in	1.0	Call	Amer	23.1% T		100,000	10,000	30 Ago. 18	29 Ago. 19	100.00	0.00	100.00	114.20	(1.02)	NA	14.20	NA	NA
FBK908R.DC044		Fb: facebook in	1.0	Call	Euro	18.0% T y 100 G		116,500	11,650	13 Ago. 18	12 Ago. 19	100.00	0.00	100.00	103.92	(0.36)	NA	3.91	NA	NA
FBK908R.DC045	*	Fb: facebook in	1.0	Call	Euro	10.3% T y 100 G		66,520	66,520	28 Ago. 18	22 Ago. 19	1,000.00	0.00	1,000.00	1,034.85	(0.21)	NA	3.48	NA	NA
FBK911L.DC047		Fb: facebook in	1.0	Call	Amer	12.0% T		176,000	17,600	06 Nov. 18	05 Nov. 19	100.00	0.00	100.00	102.98	0.00	NA	2.98	NA	NA
FDX003L.DC005	*	Fdx: fedex corp	1.0	Call	Amer	14.3% T		25,000	25,000	07 Mar. 19	02 Mar. 20	1,000.00	3,411.25	1,000.00	0.00	NA	(4.67)	NA	0.95	142.50
FEM907R.DC026		Femsa.ubd	1.0	Call	Euro	18.5% T y 90 G		250,000	25,000	27 Jul. 18	25 Jul. 19	100.00	186.62	100.00	96.53	(1.56)	(0.78)	(3.47)	3.41	18.50
FRO907L.DC001	*	Frco.n: fast re	1.0	Call	Amer	13.4% T		305,030	305,030	30 Jul. 18	25 Jul. 19	1,000.00	0.00	1,000.00	1,033.60	0.00	NA	3.36	NA	NA
FXI002R.DC017		Fxi: ish ftse x	1.0	Call	Euro	42.0% T y 80 G		400,000	40,000	23 Ago. 18	20 Feb. 20	100.00	0.00	100.00	101.00	(3.68)	NA	1.00	NA	NA
FXI003R.DC020		Fxi: ish ftse x	1.0	Call	Euro	17.3% T y 15 G		120,000	12,000	06 Mar. 19	04 Mar. 20	100.00	0.00	100.00	0.00	NA	NA	NA	NA	NA
FXI003R.DC021		Fxi: ish ftse x	1.0	Call	Euro	17.0% T y 12 G		195,000	19,500	19 Mar. 19	17 Mar. 20	100.00	0.00	100.00	0.00	NA	NA	NA	NA	NA
FXI003R.DC022	*	Fxi: ish ftse x	1.0	Call	Euro	13.4% T y 99 G		103,000	103,000	02 Abr. 19	27 Mar. 20	1,000.00	0.00	1,000.00	0.00	NA	NA	NA	NA	NA
FXI007R.DC019		Fxi: ish ftse x	1.0	Call	Euro	33.5% T y 90 G		400,000	40,000	18 Ene. 19	17 Jul. 20	100.00	0.00	100.00	0	NA	NA	NA	NA	NA
FXI909L.DC016		Fxi: ish ftse x	1.0	Call	Amer	21.0% T y 10 G		128,300	12,830	14 Mar. 18	10 Sep. 19	100.00	0.00	100.00	89.20	(3.50)	NA	(10.80)	NA	NA
FXI909R.DC018	*	Fxi: ish ftse x	1.0	Call	Euro	22.5% T y 100 G		100,000	100,000	26 Sep. 18	23 Sep. 19	1,000.00	0.00	1,000.00	1,030.16	1.07	NA	3.02	NA	NA
GDC001L.DC001		Gd: general dyn	1.0	Call	Amer	26.0% T y 15 G		183,000	18,300	24 Ene. 18	22 Ene. 20	100.00	0.00	100.00	78.00	(4.06)	NA	(22.00)	NA	NA
GEC912L.DC004		Ge: general ele	1.0	Call	Amer	30.0% T y 15 G		85,000	8,500	13 Dic. 17	10 Dic. 19	100.00	0.00	100.00	72.23	(0.18)	NA	(27.77)	NA	NA
GIL909L.DC002	*	Gild: gilead sc	1.0	Call	Amer	13.3% T		20,000	20,000	26 Sep. 18	20 Sep. 19	1,000.00	0.00	1,000.00	972.59	1.09	NA	(2.74)	NA	NA
GMX907R.DC096	*	Gmexico.b	1.0	Call	Euro	16.6% T y 10 G		10,090	10,090	06 Ago. 18	31 Jul. 19	1,000.00	51.23	1,000.00	878.45	(0.05)	(3.01)	(12.16)	(6.20)	NA
GMX908R.DC097		Gmexico.b	1.0	Call	Euro	28.4% T		445,000	44,500	27 Ago. 18	26 Ago. 19	100.00	51.23	100.00	96.18	(5.47)	(3.01)	(3.82)	(6.07)	NA
GOL003L.DC004	*	Goog: alphabet	1.0	Call	Amer	12.2% T y 70 G		140,410	140,410	27 Mar. 19	23 Mar. 20	1,000.00	0.00	1,000.00	0.00	NA	NA	NA	NA	NA
HUM003L.DC001		Hum: humana inc	1.0	Call	Amer	19.8% T y 10 G		144,500	14,450	02 Abr. 19	31 Mar. 20	100.00	0.00	100.00	0.00	NA	NA	NA	NA	NA
IBB003R.DC001	*	Ibb: ish nasdaq	1.0	Call	Euro	22.2% T y 20 G		12,000	12,000	08 Mar. 19	04 Mar. 20	1,000.00	0.00	1,000.00	0.00	NA	NA	NA	NA	NA
IBM812L.DC003		Ibm: intl busin	1.0	Call	Amer	12.8% T y 30 G		1,072	10,720	19 Dic. 17	14 Dic. 25	153.91	0.00	10,000.00	7,537.54	0.00	NA	(24.62)	NA	NA
IPC002R.DC391	*	Ipc comp mx	1.0	Call	Euro	11.3% T y 100 G		40,000	40,000	04 Mar. 19	26 Feb. 20	1,000.00	355.33	1,000.00	0.00	NA	(2.42)	NA	1.81	NA
IPC002R.DC392	*	Ipc comp mx	1.0	Call	Euro	19.0% T y 100 G		10,000	10,000	04 Mar. 19	26 Feb. 20	1,000.00	355.33	1,000.00	0.00	NA	(2.42)	NA	1.81	NA
IPC905R.DV058	*	Indice	1.0	Put	Euro	150.0% T y 20 G		2,010	2,010	06 Jun. 18	31 May. 19	1,000.00	43,193.36	1,000.00	950.74	1.28	(2.45)	(4.93)	(4.40)	NA
IPC907R.DC387	*	Indice	1.0	Call	Euro	20.9% T		21,000	21,000	06 Jul. 18	02 Jul. 19	1,000.00	43,193.36	1,000.00	928.09	(2.22)	(2.45)	(7.19)	(11.82)	208.50
IPC909R.DC372		Indice	1.0	Call	Euro	27.7% T y 95 G		168,000	16,800	23 Sep. 16	20 Sep. 19	100.00	43,193.36	100.00	100.16	0.00	(2.45)	0.16	(9.60)	27.72

Mercado de Derivados

Warrants al: 20-Junio-2019

Emisión (1)	Colocados x Accival	Bien Subyacente	Acciones que representa	Derecho	Tipo	Tope	(2)	Número de Títulos	Importe mil $	Fecha Emisión	Fecha Vencimiento	Precio de Ejercicio	Ultimo Precio bien subyacente	Precio de Emisión	Ultimo Precio del Warrant	Rendimiento Warrant Semana %	Rendimiento Bien Semana %	Rendimiento Warrant Acum. %	Rendimiento Bien Acum. %	Valor Intrínseco (3)
IPC910R.DC374		Indice	1.0	Call	Euro	479.0% T y 95 G		150,000	15,000	07 Oct. 16	04 Oct. 19	27.36	43,193.36	100.00	99.50	0.00	(2.45)	(0.50)	(9.25)	131.05
ISF909R.DC001		Isf.n: ish core	1.0	Call	Euro	15.0% T y 100 G		1,400,000	140,000	01 Oct. 18	24 Sep. 19	100.00	0.00	100.00	98.39	(0.29)	NA	(1.61)	NA	NA
IVV806R.DC012		Itot: ish core	1.0	Call	Euro	0.0% T y 100 G		7,850	7,850	19 Sep. 17	29 Jul. 27	252.14	0.00	1,000.00	1,003.86	0.00	NA	0.39	NA	NA
IWM909R.DC010	*	Iwm: ish russel	1.0	Call	Euro	11.8% T y 100 G		110,000	110,000	26 Sep. 18	23 Sep. 19	1,000.00	0.00	1,000.00	976.89	0.24	NA	(2.31)	NA	NA
KER907L.DC002	*	Ker.n: kering	1.0	Call	Amer	15.7% T		27,030	27,030	03 Ago. 18	30 Jul. 19	1,000.00	11,217.20	1,000.00	1,015.53	(2.26)	0.00	1.55	6.00	157.20
KER908L.DC003	*	Ker.n: kering	1.0	Call	Amer	14.3% T		122,340	122,340	15 Ago. 18	09 Ago. 19	1,000.00	11,217.20	1,000.00	1,034.58	0.14	0.00	3.46	6.00	143.20
LST002L.DC062		Canasta	Nota	Call	Amer	18.0% T y 12 G		150,000	15,000	31 Ago. 18	28 Feb. 20	100.00	230.30	100.00	0.00	NA	(1.01)	NA	(17.11)	18.00
LST003R.DC060		Canasta	Nota	Call	Euro	25.2% T y 100 G		100,000	10,000	23 Mar. 18	20 Mar. 20	100.00	482.89	100.00	100.00	0.00	(0.93)	0.00	(0.91)	25.20
LST906L DC061		Canasta	Nota	Call	Amer	17.4% T		80,000	8,000	07 Jun. 18	06 Jun. 19	100.00	27.40	100.00	0.00	NA	(2.46)	NA	(15.69)	NA
LST906L.DC051		Canasta	Nota	Call	Amer	28.0% T y 15 G		429,000	42,900	20 Jun. 17	18 Jun. 19	100.00	69.94	100.00	87.70	0.00	(3.00)	(12.30)	0.30	NA
LST907L.DC052		Canasta	Nota	Call	Amer	29.0% T y 15 G		150,000	15,000	20 Jul. 17	18 Jul. 19	100.00	87.12	100.00	99.10	0.00	(2.18)	(0.90)	19.99	NA
LST908R.DC053		Canasta	Nota	Call	Euro	25.2% T y 100 G		100,000	10,000	11 Ago. 17	09 Ago. 19	100.00	337.88	100.00	95.90	0.00	(1.15)	(4.10)	(15.82)	25.20
LST909L.DC063		Canasta	Nota	Call	Amer	17.0% T		81,500	8,150	20 Sep. 18	19 Sep. 19	100.00	22.21	100.00	0.00	NA	(2.54)	NA	(23.25)	NA
LST910L.DC056		Canasta	Nota	Call	Amer	24.6% T y 20 G		110,500	11,050	03 Oct. 17	01 Oct. 19	100.00	127.12	100.00	94.80	0.00	0.00	(5.20)	12.44	24.60
LST912L.DC064		Canasta	Nota	Call	Amer	15.0% T y 15 G		177,000	17,700	17 Dic. 18	16 Dic. 19	100.00	75.14	100.00	0.00	NA	(1.28)	NA	11.68	NA
MCH010R.DC001		Mchi: ish msci	1.0	Call	Euro	36.5% T y 80 G		400,000	40,000	05 Abr. 19	02 Oct. 20	100.00	0.00	100.00	0.00	NA	NA	NA	NA	NA
MCL909R.DC002	*	Mc.n: lvmh moet	1.0	Call	Euro	10.9% T y 100 G		21,010	21,010	26 Sep. 18	23 Sep. 19	1,000.00	0.00	1,000.00	1,041.25	(0.52)	NA	4.12	NA	NA
MCL912L.DC003		Mc.n: lvmh moet	1.0	Call	Amer	27.0% T y 5 G		728,100	72,810	27 Sep. 18	27 Dic. 19	100.00	0.00	100.00	113.56	(0.40)	NA	13.56	NA	NA
MGM906L.DC003	*	Mgm: mgm resort	1.0	Call	Amer	15.7% T		63,000	63,000	04 Jul. 18	28 Jun. 19	1,000.00	0.00	1,000.00	1,007.36	(0.25)	NA	0.74	NA	NA
MIC001L.DC001		Mu: micron tech	1.0	Call	Amer	26.1% T y 20 G		581,900	58,190	02 Ago. 18	30 Ene. 20	100.00	0.00	100.00	94.94	(0.19)	NA	(5.06)	NA	NA
MIC910L.DC002		Mu: micron tech	1.0	Call	Amer	26.2% T y 50 G		222,500	22,250	02 Oct. 18	01 Oct. 19	100.00	0.00	100.00	93.24	(6.45)	NA	(6.76)	NA	NA
MIC910L.DC003		Mu: micron tech	1.0	Call	Amer	28.2% T y 50 G		82,500	8,250	11 Oct. 18	10 Oct. 19	100.00	0.00	100.00	107.41	(2.18)	NA	7.41	NA	NA
MXC907L.DC012		Mexchem	1.0	Call	Amer	12.9% T		100,000	10,000	23 Jul. 18	22 Jul. 19	100.00	43.02	100.00	102.13	0.00	(2.78)	2.13	(29.45)	NA
MXC910R.DC014	*	Mexchem	1.0	Call	Euro	7.2% T y 95 G		104,470	104,470	03 May. 19	29 Oct. 19	1,000.00	43.02	1,000.00	0.00	NA	(2.78)	NA	(2.78)	NA
NFX008R.DC029	*	Nflx: netflix i	1.0	Call	Euro	47.2% T y 80 G		42,910	42,910	13 Feb. 19	07 Ago. 20	1,000.00	0.00	1,000.00	0.00	NA	NA	NA	NA	NA
NFX903L.DC013		Nflx: netflix i	1.0	Call	Amer	12.0% T		704,800	70,480	10 Sep. 18	08 Sep. 19	100.00	0.00	100.00	101.98	0.00	NA	1.98	NA	NA
NFX905L.DC002		Nflx: netflix i	1.0	Call	Amer	13.2% T y 20 G		204,500	20,450	11 May. 18	10 May. 19	100.00	0.00	100.00	102.13	0.00	NA	2.13	NA	NA
NFX905L.DC003		Nflx: netflix i	1.0	Call	Amer	13.2% T y 20 G		141,100	14,110	17 May. 18	16 May. 19	100.00	0.00	100.00	102.13	0.00	NA	2.13	NA	NA
NFX906L.DC004		Nflx: netflix i	1.0	Call	Amer	12.6% T y 20 G		120,000	12,000	06 Jun. 18	05 Jun. 19	100.00	0.00	100.00	101.13	(0.04)	NA	1.13	NA	NA
NFX906L.DC005		Nflx: netflix i	1.0	Call	Amer	22.0% T y 30 G		3,722	37,220	22 Jun. 18	21 Jun. 19	10,000.00	0.00	10,000.00	9,639.00	(4.44)	NA	(3.61)	NA	NA
NFX907L.DC006		Nflx: netflix i	1.0	Call	Amer	20.0% T y 50 G		150,150	15,015	26 Jul. 18	25 Jul. 19	100.00	0.00	100.00	108.60	(1.58)	NA	8.60	NA	NA
NFX907L.DC007		Nflx: netflix i	1.0	Call	Amer	33.0% T		350,000	35,000	30 Jul. 18	29 Jul. 19	100.00	0.00	100.00	113.69	(2.38)	NA	13.69	NA	NA
NFX907L.DC008		Nflx: netflix i	1.0	Call	Amer	15.6% T		230,000	23,000	30 Jul. 18	29 Jul. 19	100.00	0.00	100.00	100.80	(2.98)	NA	0.80	NA	NA
NFX908L.DC010		Nflx: netflix i	1.0	Call	Amer	12.3% T y 20 G		150,700	15,070	10 Ago. 18	09 Ago. 19	100.00	0.00	100.00	102.03	0.00	NA	2.03	NA	NA
NFX908L.DC030		Nflx: netflix i	1.0	Call	Amer	7.5% T y 19 G		120,000	12,000	18 Feb. 19	16 Ago. 19	100.00	0.00	100.00	0.00	NA	NA	NA	NA	NA
NFX909L.DC031		Nflx: netflix i	1.0	Call	Amer	10.8% T y 50 G		189,500	18,950	20 Mar. 19	18 Sep. 19	100.00	0.00	100.00	0.00	NA	NA	NA	NA	NA
NFX910L.DC023		Nflx: netflix i	1.0	Call	Amer	14.1% T y 20 G		105,000	10,500	19 Oct. 18	18 Oct. 19	100.00	0.00	100.00	104.28	0.00	NA	4.28	NA	NA
NTD905L.DC001	*	Ntdoy.n: ninten	1.0	Call	Amer	13.7% T		281,240	281,240	29 May. 18	24 May. 19	1,000.00	0.00	1,000.00	991.30	(0.26)	NA	(0.87)	NA	NA
NVD001L.DC004		Nvda: nvidia co	1.0	Call	Amer	18.8% T y 20 G		130,800	13,080	29 Ene. 19	28 Ene. 20	100.00	0.00	100.00	0.00	NA	NA	NA	NA	NA
NVD001L.DC005	*	Nvda: nvidia co	1.0	Call	Amer	16.6% T y 80 G		183,220	183,220	07 Feb. 19	31 Ene. 20	1,000.00	0.00	1,000.00	0.00	NA	NA	NA	NA	NA
NVD002L.DC006		Nvda: nvidia co	1.0	Call	Amer	35.2% T		300,000	30,000	27 Feb. 19	26 Feb. 20	100.00	0.00	100.00	0.00	NA	NA	NA	NA	NA
NVD002L.DC007		Nvda: nvidia co	1.0	Call	Amer	14.1% T y 20 G		100,000	10,000	27 Feb. 19	27 Feb. 20	100.00	0.00	100.00	0.00	NA	NA	NA	NA	NA
NVD003L.DC008		Nvda: nvidia co	1.0	Call	Amer	39.2% T		400,000	40,000	01 Abr. 19	30 Mar. 20	100.00	0.00	100.00	0.00	NA	NA	NA	NA	NA
NVD908R.DC002	*	Nvda: nvidia co	1.0	Call	Euro	12.8% T y 100 G		14,000	14,000	15 Ago. 18	09 Ago. 19	1,000.00	0.00	1,000.00	981.74	(0.16)	NA	(1.83)	NA	NA
NVD909R.DC002	*	Nvda: nvidia co	1.0	Call	Euro	9.9% T y 100 G		24,810	24,810	26 Sep. 18	20 Sep. 19	1,000.00	0.00	1,000.00	957.87	(0.07)	NA	(4.21)	NA	NA
NVD910L.DC010	*	Nvda: nvidia co	1.0	Call	Amer	10.5% T y 75 G		190,800	190,800	03 May. 19	29 Oct. 19	1,000.00	0.00	1,000.00	0.00	NA	NA	NA	NA	NA
PBR906L.DC007		Pbr.n: petroleo	1.0	Call	Amer	40.0% T		200,000	20,000	04 Jun. 18	03 Jun. 19	100.00	0.00	100.00	119.97	0.00	NA	19.97	NA	NA
PFP910L.DC001		Pfpt: proofpoin	1.0	Call	Amer	26.8% T		200,000	20,000	03 Oct. 18	02 Oct. 19	100.00	0.00	100.00	115.61	(0.20)	NA	15.61	NA	NA
PNL908L.DC003		Pe&oles	1.0	Call	Amer	18.6% T		100,000	10,000	20 Ago. 18	19 Ago. 19	100.00	206.82	100.00	103.72	0.00	(4.69)	3.72	(31.46)	18.60
PYL907L.DC001	*	Pypl: paypal ho	1.0	Call	Amer	13.1% T		591,850	591,850	30 Jul. 18	24 Jul. 19	1,000.00	0.00	1,000.00	1,032.85	0.00	NA	3.28	NA	NA
PYL908L.DC002	*	Pypl: paypal ho	1.0	Call	Amer	14.5% T		10,000	10,000	15 Ago. 18	09 Ago. 19	1,000.00	0.00	1,000.00	1,035.08	0.14	NA	3.51	NA	NA
QQQ912R.DC004		Qqq: powersh qq	1.0	Call	Euro	15.2% T y 100 G		278,500	27,850	04 Dic. 18	03 Dic. 19	100.00	0.00	100.00	0.00	NA	NA	NA	NA	NA
SBX009L.DC018		Sbux: starbucks	1.0	Call	Amer	28.0% T y 10 G		474,500	47,450	20 Sep. 18	17 Sep. 20	100.00	0.00	100.00	109.84	0.15	NA	9.84	NA	NA
SBX812L.DC015		Sbux: starbucks	1.0	Call	Amer	11.0% T y 30 G		1,617	16,170	19 Dic. 17	14 Dic. 25	59.49	0.00	10,000.00	11,092.62	0.00	NA	10.93	NA	NA
SBX906L.DC017		Sbux: starbucks	1.0	Call	Amer	12.0% T		161,700	16,170	28 Jun. 18	27 Jun. 19	100.00	0.00	100.00	103.00	0.00	NA	3.00	NA	NA
SBX908L.DC016		Sbux: starbucks	1.0	Call	Amer	19.8% T		154,300	15,430	13 Feb. 18	13 Ago. 19	100.00	0.00	100.00	99.94	0.00	NA	(0.06)	NA	NA
SPX002L.DC014		Spy: spdr s&p 5	1.0	Call	Amer	24.0% T y 60 G		300,000	30,000	13 Feb. 19	12 Feb. 20	100.00	0.00	100.00	0.00	NA	NA	NA	NA	NA
SPX003R.DC015		Spy: spdr s&p 5	1.0	Call	Euro	27.0% T y 100 G		293,300	29,330	19 Mar. 19	17 Mar. 20	100.00	0.00	100.00	0.00	NA	NA	NA	NA	NA
SPX004R.DV006		Spy: spdr s&p 5	1.0	Put	Euro	30.0% T y 100 G		190,000	19,000	16 Oct. 18	13 Abr. 20	100.00	0.00	100.00	102.20	(0.23)	NA	2.20	NA	30.00
SPX910R.DC013		Spy: spdr s&p 5	1.0	Call	Euro	34.0% T		550,000	55,000	31 Oct. 18	31 Oct. 19	100.00	0.00	100.00	103.98	(0.10)	NA	3.98	NA	NA

Mercado de Derivados

Warrants al: 20-Junio-2019

Emisión (1)	Colocados x Accival	Bien Subyacente	Acciones que representa	Derecho	Tipo	Tope	(2)	Número de Títulos	Importe mil $	Fecha Emisión	Fecha Vencimiento	Precio de Ejercicio	Ultimo Precio bien subyacente	Precio de Emisión	Ultimo Precio del Warrant	Rendimiento: Warrant Semana %	Rendimiento: Bien Semana %	Rendimiento: Warrant Acum. %	Rendimiento: Bien Acum. %	Valor Intrínseco (3)
SPY001E.DC064		Spy: spdr s&p 5	1.0	Call	Euro	-		244,300	24,430	01 Feb. 19	31 Ene. 20	100.00	0.00	100.00	0.00	NA	NA	NA	NA	NA
SPY002E.DC066		Spy: spdr s&p 5	1.0	Call	Euro	-		4,100,000	410,000	27 Feb. 19	26 Feb. 20	100.00	0.00	100.00	0.00	NA	NA	NA	NA	NA
SPY003R.DC067	*	Spy: spdr s&p 5	1.0	Call	Euro	12.1% T y 100 G		12,000	12,000	08 Mar. 19	04 Mar. 20	1,000.00	0.00	1,000.00	0.00	NA	NA	NA	NA	NA
SPY004E.DC071		Spy: spdr s&p 5	1.0	Call	Euro	-		266,000	26,600	09 Abr. 19	14 Abr. 20	100.00	0.00	100.00	0.00	NA	NA	NA	NA	NA
SPY008R DC065	*	Spy: spdr s&p 5	1.0	Call	Euro	18.0% T y 100 G		63,760	63,760	13 Feb. 19	07 Ago. 20	1,000.00	0.00	1,000.00	0.00	NA	NA	NA	NA	NA
SPY010E.DC028		Spy: spdr s&p 5	1.0	Call	Euro	-		500,000	50,000	16 Oct. 15	09 Oct. 20	100.00	0.00	100.00	204.29	(1.35)	NA	104.29	NA	NA
SPY103R.DC068		Spy: spdr s&p 5	1.0	Call	Euro	20.0% T y 100 G		140,000	14,000	13 Mar. 19	10 Mar. 21	100.00	0.00	100.00	0.00	NA	NA	NA	NA	NA
SPY103R.DC069		Spy: spdr s&p 5	1.0	Call	Euro	20.0% T y 100 G		209,000	20,900	20 Mar. 19	17 Mar. 21	100.00	0.00	100.00	0.00	NA	NA	NA	NA	NA
SPY905R.DC055		Spy: spdr s&p 5	1.0	Call	Euro	28.0% T		118,100	11,810	23 May. 18	22 May. 19	100.00	0.00	100.00	104.93	(0.88)	NA	4.93	NA	NA
SPY908R.DC056	*	Spy: spdr s&p 5	1.0	Call	Euro	21.6% T		60,600	60,600	09 Ago. 18	05 Ago. 19	1,000.00	0.00	1,000.00	1,016.60	(0.37)	NA	1.66	NA	NA
SPY909E.DC060		Spy: spdr s&p 5	1.0	Call	Euro	100 G		91,000	9,100	25 Sep. 18	24 Sep. 19	100.00	0.00	100.00	99.51	(0.40)	NA	(0.49)	NA	NA
SPY909E.DC062		Spy: spdr s&p 5	1.0	Call	Euro	100 G		325,000	32,500	28 Sep. 18	27 Sep. 19	100.00	0.00	100.00	99.88	(0.45)	NA	(0.13)	NA	NA
SPY909R.DC057		Spy: spdr s&p 5	1.0	Call	Euro	33.3% T		500,000	50,000	14 Sep. 18	12 Sep. 19	100.00	0.00	100.00	103.29	0.22	NA	3.29	NA	NA
SPY909R.DC058		Spy: spdr s&p 5	1.0	Call	Euro	100 G		134,000	13,400	18 Sep. 18	17 Sep. 19	100.00	0.00	100.00	99.81	(0.42)	NA	(0.20)	NA	NA
SPY909R.DC061	*	Spy: spdr s&p 5	1.0	Call	Euro	10.0% T y 100 G		188,200	188,200	26 Sep. 18	23 Sep. 19	1,000.00	0.00	1,000.00	993.73	(0.35)	NA	(0.63)	NA	NA
SPY910R.DC063		Spy: spdr s&p 5	1.0	Call	Euro	10.0% T y 100 G		320,000	32,000	22 Oct. 18	21 Oct. 19	100.00	0.00	100.00	101.81	(0.33)	NA	1.80	NA	NA
STZ003L.DC001		Stz: constellat	1.0	Call	Amer	24.0% T		300,000	30,000	20 Mar. 19	18 Mar. 20	100.00	0.00	100.00	0.00	NA	NA	NA	NA	NA
STZ003L.DC002		Stz: constellat	1.0	Call	Amer	12.0% T y 13 G		187,000	18,700	02 Abr. 19	31 Mar. 20	100.00	0.00	100.00	0.00	NA	NA	NA	NA	NA
SXB909R.DC009		Sx7eex.n: ish e	1.0	Call	Euro	15.0% T y 100 G		1,000,000	100,000	26 Sep. 18	24 Sep. 19	100.00	0.00	100.00	97.39	(0.31)	NA	(2.61)	NA	NA
SXE001R.DC060		Fez: spdr dj es	1.0	Call	Euro	20.0% T		1,046,200	104,620	22 Ene. 19	21 Ene. 20	100.00	0.00	100.00	0.00	NA	NA	NA	NA	NA
SXE009R.DC058		Fez: spdr dj es	1.0	Call	Euro	46.7% T y 100 G		464,000	46,400	02 Oct. 18	29 Sep. 20	100.00	0.00	100.00	102.92	(1.71)	NA	2.92	NA	NA
SXE809E.DC050		Fez: spdr dj es	1.0	Call	Euro	99 G		804,000	80,400	13 Sep. 17	13 Sep. 25	3,413.21	0.00	100.00	99.98	0.00	NA	(0.02)	NA	NA
SXE906L.DC057		Fez: spdr dj es	1.0	Call	Amer	16.0% T		300,000	30,000	28 Jun. 18	27 Jun. 19	100.00	0.00	100.00	99.48	0.00	NA	(0.52)	NA	NA
SXE907R.DC047		Fez: spdr dj es	1.0	Call	Euro	42.0% T y 100 G		698,500	69,850	10 Jul. 17	08 Jul. 19	100.00	0.00	100.00	100.37	(1.04)	NA	0.37	NA	NA
SXE908E.DC054		Fez: spdr dj es	1.0	Call	Euro	100 G		400,000	40,000	01 Mar. 18	29 Ago. 19	100.00	0.00	100.00	100.48	(1.25)	NA	0.48	NA	NA
SXE908R.DC053		Fez: spdr dj es	1.0	Call	Euro	20.0% T y 100 G		961,500	96,150	28 Feb. 18	27 Ago. 19	3,441.46	0.00	100.00	99.17	(1.40)	NA	(0.83)	NA	NA
SXE910L.DC059		Fez: spdr dj es	1.0	Call	Amer	18.8% T		200,000	20,000	18 Oct. 18	17 Oct. 19	100.00	0.00	100.00	108.97	(1.02)	NA	8.97	NA	NA
TGT912L.DC005		Tgt: target cor	1.0	Call	Amer	13.5% T y 1 G		165,000	16,500	17 Dic. 18	16 Dic. 19	100.00	0.00	100.00	0.00	NA	NA	NA	NA	NA
TSL905L.DC006		Tsla: tesla mot	1.0	Call	Amer	12.0% T		176,000	17,600	12 Nov. 18	10 May. 19	100.00	0.00	100.00	101.98	0.00	NA	1.98	NA	NA
TSL905R.DC008		Tsla: tesla mot	1.0	Call	Euro	3.3% T y 100 G		488,500	48,850	23 Ene. 19	23 May. 19	100.00	0.00	100.00	0.00	NA	NA	NA	NA	NA
TSL905R.DC011		Tsla: tesla mot	1.0	Call	Euro	3.4% T y 100 G		100,000	10,000	29 Ene. 19	30 May. 19	100.00	0.00	100.00	0.00	NA	NA	NA	NA	NA
TSL907L.DC007		Tsla: tesla mot	1.0	Call	Amer	9.0% T y 35 G		188,500	18,850	22 Ene. 19	22 Jul. 19	100.00	0.00	100.00	0.00	NA	NA	NA	NA	NA
TSL907L.DC009		Tsla: tesla mot	1.0	Call	Amer	9.0% T y 37 G		240,700	24,070	24 Ene. 19	25 Jul. 19	100.00	0.00	100.00	0.00	NA	NA	NA	NA	NA
TSL907L.DC010		Tsla: tesla mot	1.0	Call	Amer	9.0% T y 38 G		230,000	23,000	25 Ene. 19	25 Jul. 19	100.00	0.00	100.00	0.00	NA	NA	NA	NA	NA
TSL907L.DC012		Tsla: tesla mot	1.0	Call	Amer	9.0% T y 36 G		240,000	24,000	30 Ene. 19	30 Jul. 19	100.00	0.00	100.00	0.00	NA	NA	NA	NA	NA
TSL908L.DC013		Tsla: tesla mot	1.0	Call	Amer	9.0% T y 37 G		270,000	27,000	01 Feb. 19	02 Ago. 19	100.00	0.00	100.00	0.00	NA	NA	NA	NA	NA
TSL908L.DC014		Tsla: tesla mot	1.0	Call	Amer	9.0% T y 36 G		60,000	6,000	06 Feb. 19	07 Ago. 19	100.00	0.00	100.00	0.00	NA	NA	NA	NA	NA
TSL908L.DC015		Tsla: tesla mot	1.0	Call	Amer	9.0% T y 28 G		100,000	10,000	12 Feb. 19	12 Ago. 19	100.00	0.00	100.00	0.00	NA	NA	NA	NA	NA
TSL908L.DC016		Tsla: tesla mot	1.0	Call	Amer	9.0% T y 30 G		40,000	4,000	14 Feb. 19	15 Ago. 19	100.00	0.00	100.00	0.00	NA	NA	NA	NA	NA
TSL908L.DC017		Tsla: tesla mot	1.0	Call	Amer	9.0% T y 28 G		120,000	12,000	18 Feb. 19	16 Ago. 19	100.00	0.00	100.00	0.00	NA	NA	NA	NA	NA
TSL908L.DC018		Tsla: tesla mot	1.0	Call	Amer	9.0% T y 28 G		106,000	10,600	26 Feb. 19	26 Ago. 19	100.00	0.00	100.00	0.00	NA	NA	NA	NA	NA
TSL909L.DC019		Tsla: tesla mot	1.0	Call	Amer	18.6% T y 20 G		133,500	13,350	11 Mar. 19	09 Sep. 19	100.00	0.00	100.00	0.00	NA	NA	NA	NA	NA
TSL909L.DC020		Tsla: tesla mot	1.0	Call	Amer	12.9% T		257,500	25,750	12 Mar. 19	10 Sep. 19	100.00	0.00	100.00	0.00	NA	NA	NA	NA	NA
TSL909L.DC021		Tsla: tesla mot	1.0	Call	Amer	9.0% T y 34 G		205,100	20,510	20 Mar. 19	18 Sep. 19	100.00	0.00	100.00	0.00	NA	NA	NA	NA	NA
TSL909L.DC022		Tsla: tesla mot	1.0	Call	Amer	9.0% T y 35 G		216,000	21,600	26 Mar. 19	24 Sep. 19	100.00	0.00	100.00	0.00	NA	NA	NA	NA	NA
TSL910L.DC023		Tsla: tesla mot	1.0	Call	Amer	9.0% T y 32 G		120,000	12,000	02 Abr. 19	01 Oct. 19	100.00	0.00	100.00	0.00	NA	NA	NA	NA	NA
TSL910L.DC024		Tsla: tesla mot	1.0	Call	Amer	9.0% T y 31 G		944,600	94,460	03 Abr. 19	02 Oct. 19	100.00	0.00	100.00	0.00	NA	NA	NA	NA	NA
TSL910L.DC025		Tsla: tesla mot	1.0	Call	Amer	9.0% T y 32 G		140,000	14,000	09 Abr. 19	08 Oct. 19	100.00	0.00	100.00	0.00	NA	NA	NA	NA	NA
TSL910L.DC026		Tsla: tesla mot	1.0	Call	Amer	9.0% T y 31 G		141,000	14,100	09 Abr. 19	08 Oct. 19	100.00	0.00	100.00	0.00	NA	NA	NA	NA	NA
USS002L.DC007		X: united state	1.0	Call	Amer	18.0% T y 25 G		115,000	11,500	07 Ago. 18	04 Feb. 20	100.00	0.00	100.00	99.48	(1.34)	NA	(0.52)	NA	NA
USS905L.DC005	*	X: united state	1.0	Call	Amer	15.1% T		31,800	31,800	25 May. 18	21 May. 19	1,000.00	0.00	1,000.00	437.89	7.15	NA	(56.21)	NA	NA
USS909L.DC003		X: united state	1.0	Call	Amer	18.0% T y 30 G		100,000	10,000	28 Mar. 18	27 Sep. 19	100.00	0.00	100.00	100.98	0.00	NA	0.98	NA	NA
USS910L.DC004		X: united state	1.0	Call	Amer	18.0% T y 30 G		200,000	20,000	13 Abr. 18	14 Oct. 19	100.00	0.00	100.00	100.98	0.00	NA	0.98	NA	NA
VOW909L.DC004	*	Vow3.n: volkswa	1.0	Call	Amer	14.0% T		112,500	112,500	26 Sep. 18	23 Sep. 19	1,000.00	0.00	1,000.00	1,001.50	(1.18)	NA	0.15	NA	NA
WDC908R.DC001		Amzn: amazon co	1.0	Call	Euro	32.0% T y 18 G		170,900	17,090	04 Sep. 17	30 Ago. 19	100.00	0.00	100.00	51.85	(6.62)	NA	(48.15)	NA	NA
WFC907L DC002		Wfc: wells farg	1.0	Call	Amer	18.2% T		250,000	25,000	24 Jul. 18	23 Jul. 19	100.00	0.00	100.00	0.00	NA	NA	NA	NA	NA
WMT002L.DC001		Wmt: wal-mart s	1.0	Call	Amer	32.0% T y 10 G		253,500	25,350	26 Feb. 18	24 Feb. 20	100.00	0.00	100.00	107.93	0.00	NA	7.93	NA	NA
WMT003L.DC004		Wmt: wal-mart s	1.0	Call	Amer	15.0% T y 10 G		353,800	35,380	01 Abr. 19	30 Mar. 20	100.00	0.00	100.00	0.00	NA	NA	NA	NA	NA
WMT912L.DC003		Wmt: wal-mart s	1.0	Call	Amer	17.4% T y 10 G		188,000	18,800	17 Dic. 18	16 Dic. 19	100.00	0.00	100.00	0.00	NA	NA	NA	NA	NA
WMX907L.DC157		Walmex	1.0	Call	Amer	16.2% T		80,000	8,000	16 Ene. 18	16 Jul. 19	100.00	53.59	100.00	101.85	0.10	(3.25)	1.85	19.75	NA

Mercado de Derivados

Warrants al: 20-Junio-2019

Emisión (1)	Colocados x Accival	Bien Subyacente	Acciones que representa	Derecho	Tipo	Tope (2)	Número de Títulos	Importe mil $	Fecha Emisión	Fecha Vencimiento	Precio de Ejercicio	Ultimo Precio bien subyacente	Precio de Emisión	Ultimo Precio del Warrant	Rendimiento Warrant Semana %	Rendimiento Bien Semana %	Rendimiento Warrant Acum. %	Rendimiento Bien Acum. %	Valor Intrínseco (3)
WMX907R.DC158		Walmex	1.0	Call	Euro	22.9% T y 90 G	250,000	25,000	27 Jul. 18	25 Jul. 19	100.00	53.59	100.00	95.95	(2.46)	(3.25)	(4.05)	2.44	NA
WYN908L.DC001	*	Wynn: wynn reso	1.0	Call	Amer	17.9% T	202,800	202,800	28 Ago. 18	22 Ago. 19	1,000.00	0.00	1,000.00	956.34	(5.10)	NA	(4.37)	NA	NA
XLE001R.DC009		Xle: energy sel	1.0	Call	Euro	28.1% T	500,000	50,000	18 Ene. 19	17 Ene. 20	100.00	0.00	100.00	0.00	NA	NA	NA	NA	NA
XLF003R.DC015		Xlf: fin sel se	1.0	Call	Euro	27.5% T y 100 G	311,000	31,100	19 Mar. 19	17 Mar. 20	100.00	0.00	100.00	0.00	NA	NA	NA	NA	NA
XLI909R.DC003	*	Xli: industrial	1.0	Call	Euro	12.1% T y 100 G	160,000	160,000	26 Sep. 18	23 Sep. 19	1,000.00	0.00	1,000.00	984.79	(0.37)	NA	(1.52)	NA	NA
XLK909R.DC009		Xlk: tech sel s	1.0	Call	Euro	14.0% T y 100 G	57,000	5,700	18 Sep. 18	17 Sep. 19	100.00	0.00	100.00	102.49	(0.87)	NA	2.49	NA	NA
XLK909R.DC010	*	Xlk: tech sel s	1.0	Call	Euro	24.5% T y 100 G	250,000	250,000	26 Sep. 18	23 Sep. 19	1,000.00	0.00	1,000.00	1,040.84	0.12	NA	4.08	NA	NA
XLV909R.DC005	*	Xlv: health car	1.0	Call	Euro	15.7% T y 10 G	10,040	10,040	26 Sep. 18	20 Sep. 19	1,000.00	0.00	1,000.00	956.83	(0.04)	NA	(4.32)	NA	NA
XLY909R.DC002	*	Xly: consumer d	1.0	Call	Euro	11.8% T y 100 G	300,000	300,000	26 Sep. 18	23 Sep. 19	1,000.00	0.00	1,000.00	1,009.73	(0.17)	NA	0.97	NA	NA
XOP909L.DC012		Xop: spdr s&p o	1.0	Call	Amer	12.0% T	180,000	18,000	01 Oct. 18	30 Sep. 19	100.00	0.00	100.00	72.54	3.83	NA	(27.46)	NA	NA
XOP912L.DC013		Xop: spdr s&p o	1.0	Call	Amer	36.8% T	350,000	35,000	21 Dic. 18	23 Dic. 19	100.00	0.00	100.00	0.00	NA	NA	NA	NA	NA

(1) Serie: DC= Liquidación en efectivo; Opción de compra. EC= Liquidacón en especie; Opción de compra. DV= Liquidación en efectivo; Opción de venta.
(2) Tope: El precio que se pagará no excederá en ese porcentaje al precio de ejercicio.
(3) Valor Intrínseco: Es la diferencia entre el precio del bien subyacente y el precio de ejercicio.
T: TOPADO G:GARANTIZADO

Las emisoras que aparecen sombreadas son aquellas emitidas por Citibanamex, Casa de Bolsa.

Mercado de Derivados

Warrants al: 20-Junio-2019

Emisión (1)	Colocados x Accival	Bien Subyacente	Acciones que representa	Derecho	Tipo	Tope	(2)	Número de Títulos	Importe mil $	Fecha Emisión	Fecha Vencimiento	Precio de Ejercicio	Ultimo Precio bien subyacente	Precio de Emisión	Ultimo Precio del Warrant	Rendimiento				Valor Intrínseco (3)
																Warrant Semana %	Bien Semana %	Warrant Acum. %	Bien Acum. %	

Los Títulos Opcionales de compra o venta, en especie o dinero, son instrumentos financieros especializados diseñados para inversionistas conocedores de dichos instrumentos, así como de los factores que determinan su precio.
El adquirente tiene el riesgo de perder íntegramente la prima de emisión pagada en caso de que el precio de mercado de los valores de referencia sea inferior (o mayor en caso del put) al precio de ejercicio.
Asímismo, el adquirente debe conocer los riesgos que asume en caso de un evento extraordinario, que se mencionan en el acta de emisión y en el prospecto de colocación.
***Nota: El tope es 115.8% sobre el precio de ejercicio o 110% sobre la prima de emisión.**

Para el Warrant LST906L.DC051, su canasta está integrada por:
1 acción de ALFA.A
1 acción de GMEXICO.B

Para el Warrant LST907L.DC052, su canasta está integrada por:
1 acción de KIMBER.A
1 acción de WALMEX

Para el Warrant LST908R.DC053, su canasta está integrada por:
1 acción de AC
1 acción de GRUMA.B
1 acción de BIMBO.A

Para el Warrant LST910L.DC056, su canasta está integrada por:
1 acción de CEMEX.CPO
1 acción de OMA.B

Para el Warrant LST003R.DC060, su canasta está integrada por:
1 acción de AC
1 acción de FEMSA.UBD
1 acción de GRUMA.B

Para el Warrant LST906L DC061, su canasta está integrada por:
1 acción de ALFA.A
1 acción de CEMEX.CPO

Para el Warrant LST002L.DC062, su canasta está integrada por:
1 acción de BIMBO.A
1 acción de GRUMA.B

Para el Warrant LST909L.DC063, su canasta está integrada por:
1 acción de AMX.L
1 acción de CEMEX.CPO

Para el Warrant LST912L DC064, su canasta está integrada por:
1 acción de BIMBO.A
1 acción de KIMBER.A

Para el Warrant LST912L DC064, su canasta está integrada por:
1 acción de ALFA.A
1 acción de CEMEX.CPO

Fuente: Citibanamex, Casa de Bolsa; con datos de la BMV y Reuters.

Agenda Bursátil.

- Convocatorias Mercado de Capitales.
- Convocatorias Mercado Instrumentos de Deuda.

citibanamex
Casa de Bolsa

Agenda Bursátil

CONVOCATORIAS MERCADO DE CAPITALES

Fecha	Emisora	Hora	Tipo de asamblea	Orden del día
30-May-19	GFNORTE	11:00	Ordinaria	I. Discusión y, en su caso, aprobación de una propuesta para repartir un dividendo en efectivo. II. Designación de delegado o delegados para formalizar y ejecutar en su caso, las resoluciones adoptadas por la asamblea.
10-Jun-19	SARE	10:00	Ordinaria	I. Presentación y, en su caso, ratificación de los convenios judiciales celebrados por la sociedad con TKSC EWB, S.A. de C.V., y Typhoon Sports Coalition, S.A.P.I. de C.V. (los "convenios judiciales"). resoluciones al respecto. II. Discusión y, en su caso, aprobación de una propuesta para llevar a cabo la escisión parcial de Inmobiliaria Diarel, S.A. de C.V., como sociedad escindente ("Diarel"), sin extinguirse, y la constitución de una Sociedad Anónima de Capital Variable, como sociedad escindida a la que Diarel le transferirá ciertos activos, pasivos y capital, en virtud de las obligaciones de pago previstas en los convenios judiciales. Resoluciones al respecto. III. Designación de delegados especiales para formalizar los acuerdos adoptados por la asamblea. Entre otros.
12-Jun-19	BANORTE	9:00	Extraordinaria	I. Propuesta, discusión y, en su caso, aprobación para constituir uno o más créditos colectivos a cargo de la sociedad, mediante una o varias emisiones de instrumentos de capitalización en la forma de subordinated notes, para ser colocados en el extranjero. II. Otorgamiento de poderes. III. Designación de delegado o delegados para formalizar y ejecutar en su caso, las resoluciones adoptadas por la asamblea.
18-Jun-19	RCENTRO	11:00	Ordinaria Anual	I. Presentación y, en su caso, aprobación de (I) Los informes anuales sobre las actividades del Comité de Auditoría y Comité de Prácticas Societarias por el ejercicio social que terminó el 31 de diciembre de 2018, (II) El informe del Director General elaborado conforme al artículo 172 de la Ley General de Sociedades Mercantiles, acompañado del dictamen del auditor externo por el mismo ejercicio, y (III) La opinión del Consejo de Administración sobre el contenido del informe del director general y su informe sobre las operaciones y actividades en las que hubiere intervenido conforme a lo previsto en la Ley del Mercado de Valores, incluyendo el informe a que se refiere el artículo 172, inciso B) de la Ley General de Sociedades Mercantiles, en el que se contienen las principales políticas y criterios contables y de información seguidos en la preparación de la información financiera, que a su vez incluye los estados financieros auditados y consolidados de Grupo Radio Centro, S.A.B. de C.V., al 31 de diciembre de 2018; Resoluciones al respecto. II. Resolución sobre la aplicación de resultados, su discusión y aprobación, si es el caso. Entre otros.
25-Jun-19	RASSINI	11:00	Tenedores de CPO`s	I. Propuesta y, en su caso, aprobación para que GGI INV SPV, S.A.P.I. de C.V. ("GGI") y/o RASSINI, S.A.B. de C.V. ("RASSINI"), en términos del artículo 108 de la Ley del Mercado de Valores: I) lleve(n) a cabo una oferta pública de adquisición de acciones por hasta la totalidad de los Certificados de Participación Ordinarios (CPO's) que representan cada uno de ellos una acción ordinaria, nominativa de la serie "B" sin expresión de valor nominal, con derecho a voto y una acción ordinaria, nominativa de la serie "C" sin expresión de valor nominal, sin derecho de voto, así como por hasta la totalidad de las acciones ordinarias, nominativas de la serie "A" sin expresión de valor nominal que pudieran estar representadas por Certificados de Participación Ordinarios (CPO's), todas representativas de la parte fija del capital social suscrito y pagado de RASSINI; y II) se lleve a cabo la terminación y/o cancelación del acta de emisión y fideicomiso emisor de los CPO's de RASSINI, así como la consecuente cancelación de la inscripción de dichos CPO's ante el registro Nacional de Valores de la Comisión Nacional Bancaria y de Valores, así como la cancelación del listado de valores autorizados para cotizar en la Bolsa Mexicana de Valores, S.A.B. de C.V. adopción de resoluciones al respecto. II. Designación de delegados especiales que den cumplimiento y formalicen las resoluciones adoptadas por esta asamblea.
3-Jul-19	MAXCOM	11:00	Ordinaria	I. Propuesta y, en su caso, aprobación para realizar un aumento en la parte variable del capital social de la sociedad, mediante la emisión de acciones ordinarias, nominativas, sin expresión de valor nominal, serie "A", clase II, representativas de la parte variable del capital social. dicho aumento de capital estará condicionado a que el proceso de reestructura de los bonos escalonados denominados step-up senior notes con vencimiento el 15 de junio de 2020 emitidos por Maxcom, concluya de manera satisfactoria para los intereses de la sociedad. II. Resolución sobre el nombramiento de delegados especiales de la asamblea general ordinaria de accionistas que ejecuten y formalicen las resoluciones adoptadas anteriormente.
5-Jul-19	MFRISCO	12:00	Ordinaria	I. Discusión y, en su caso, aprobación de la propuesta para aumentar el capital social variable de la sociedad. Resoluciones al respecto. II. Trámites ante la Comisión Nacional Bancaria y de Valores, S.A.B. de C.V., S.D. Indeval Institución para el Depósito de Valores, S.A. y otras autoridades de la materia, que resulten procedentes con motivo del aumento de la parte variable del capital social de la sociedad. Resoluciones al respecto. III. Designación de delegados para llevar a cabo y formalizar las resoluciones adoptadas por la asamblea. Resoluciones al respecto.
8-Jul-19	BACOMER	9:00	Extraordinaria	I. En relación con la autorización para emitir notas de capital subordinadas no susceptibles de convertirse en acciones, hasta por un monto de eua$3,000´000,000.00 (tres mil millones de dólares de los estados unidos de américa), aprobadas en términos de la asamblea general extraordinaria de accionistas de la institución el 28 de febrero de 2019, discutir y, en su caso, aprobar, la modificación de los estatutos sociales de la institución. Resoluciones al respecto. II. Designación de delegados especiales para formalizar y dar cumplimiento a las resoluciones que adopte la asamblea. Resoluciones al respecto.
11-Jul-19	LASEG	12:00	Ordinaria	I. Informe del Consejo de Administración. II. Designación de un nuevo consejero suplente para el ejercicio social en curso. III. Designación de un segundo comisario propietario para el ejercicio social en curso. IV. Aprobación de un documento que contenga lo resuelto.

* Informe del Director General, acompañado del dictamen del auditor externo respecto a la operación y resultados de la sociedad por el ejercicio fiscal terminado el 31 de diciembre de 2017.
Presentación del informe del Consejo de Administración respecto a la marcha de la sociedad, durante el ejercicio social terminado.
Presentación de los Estados Financieros Dictaminados y Consolidados de la sociedad y sus subsidiarias
Informe respecto a la principales políticas y criterios contables y de información seguidos en la preparación de la información fianciera.
Presentación del reporte anual del Comité de Auditoría y del informe del Comisario.
Informe Anual: Del Auditor Externo y del Comité de Prácticas Societarias, así como del cumplimiento de obligaciones fiscales. Resoluciones al respecto.
Resoluciones sobre la determinación del monto máximo para la compra de acciones propias.
Estudio y aprobación del proyecto de aplicación de resultados para el ejercicio que concluyó el 31 de diciembre de 2017 y utilidades pendientes por aplicar.
Designación de los miembros del Consejo de Administración, Comisarios, Secretario y Prosecretario, así como determinación de sus emolumentos.
Designación del Comité de Compensaciones, del Comité Ejecutivo y del Comité de Auditoría; así como determinación de sus emolumentos.
Designación de Delegados

CONVOCATORIAS INSTRUMENTOS DE DEUDA

Fecha	Emisora	Hora	Tipo de asamblea	Orden del día
28-May-19	CASITA 11	11:00	Tenedores	I. Presentación de cierto informe a ser rendido por Cervantes Sainz, S.C., respecto del estado que guarda el procedimiento de concurso mercantil de Hipotecaria su Casita, S.A. de C.V., SOFOM, E.N.R. II. Propuesta, discusión y, en su caso, aprobación de la suscripción de cierto convenio concursal en etapa de quiebra. III. Designación de delegados especiales para formalizar las resoluciones que adopte la presente asamblea.
28-May-19	DOIHICB 13	11:00	Tenedores	I. Propuesta, discusión y, en su caso, aprobación del despacho o asesores legales que llevarían a cabo la revisión de los documentos de la emisión. II. Discusión sobre los puntos que los asesores legales deberían revisar y/o modificar, incluyendo de manera enunciativa más no limitativa, A) Inconsistencias y homologación de documentos; B) Eliminar cualquier ambigüedad referente a los eventos preventivos, de aceleración e incumplimiento (quien los decreta; periodos de cura o subsanación, consecuencias, entre otros); C) Manejo y dotación de cuentas como el fondo de reposición de mobiliario e infraestructura y el fondo de remanentes, Entre otros.
28-May-19	VMZCK 17	12:00	Tenedores	I. Propuesta, discusión y, en su caso, aprobación, de la dispensa para llevar a cabo una inversión en uno de los sectores excluidos a los que hace referencia el sub-iniciso (I) del inciso B de la sección 8.1 del fideicomiso, con fundamento en el inciso m de la sección 8.1 del fideicomiso. II. Designación de delegados que, en su caso, formalicen y den cumplimiento a las resoluciones adoptadas por la asamblea.
29-May-19	AMIGACB 17	11:00	Tenedores	I. Informe del administrador maestro en relación con los resultados de la revisión realizada a los servicios de administración y cobranza prestados por el administrador de conformidad con el contrato de servicios. II. Informe del fiduciario respecto del saldo de las cuentas del fideicomiso a la fecha. III. Discusión y, en su caso, aprobación de una amortización anticipada de los certificados bursátiles derivada de la actualización de evento de incumplimiento; resoluciones al respecto. IV. Designación de delegados especiales que en su caso formalicen y den cumplimiento a las resoluciones que se tomen en la asamblea.
31-May-19	FCFE 18 FCFE 18-2	11:00	Tenedores	I. Discusión y, en su caso, calificación de la independencia y desempeño de los miembros independientes así como, en su caso, ratificación del nombramiento de los miembros propietarios y sus respectivos suplentes. II. Designación de delegados que, en su caso formalicen y den cumplimiento a las resoluciones que se adopten en la asamblea.
3-Jun-19	AGSACB 08	12:00	Tenedores	I. Propuesta y discusión para autorizar al fideicomitente la sustitución de garantías otorgadas a favor del fiduciario del fideicomiso irrevocable número F/70445-2 para garantizar el cumplimiento total y oportuno de las obligaciones garantizadas según testimonio número 23,030 del 1 de septiembre de 2016 de la notaría 230 de la ciudad de méxico. II. Designación de delegados que, en su caso, formalicen y den cumplimiento a las resoluciones que sean adoptadas en la asamblea con respecto a los puntos anteriores.
6-Jun-19	GAPI 18 - D GAPI 18 - 2D	13:00	Tenedores	I. Propuesta, discusión y, en su caso, aprobación de los términos en los que el fiduciario ejercerá la opción de participar, o no participar, en las inversiones en cierto sector de inversión, dentro del programa Ga, de conformidad con lo dispuesto en la cláusula IV, sección 4.1, inciso (B), subinciso (XVIII) del contrato de fideicomiso. II. Designación de delegados especiales que, en su caso, formalicen y den cumplimiento a los acuerdos que se adopten en la asamblea.

6-Jun-19	MRPCK 12	12:00	Tenedores	I. Discusión y, en su caso, aprobación para la sustitución de un funcionario clave, según se define en los documentos del fideicomiso. I. Designación de delegados para dar cumplimiento a las resoluciones que se adopten en la asamblea de tenedores.
10-Jun-19	DMXI 15	10:30	Tenedores	I. Informe de desarrollos eólicos mexicanos, S.A. de C.V., en su carácter de administrador, respecto a (i) la situación actual del parque eólico, (ii) estatus de las negociaciones sobre la indemnización de las pólizas de seguro, incluyendo, sin limitar, el estatus de pagos ya autorizados y la definición del monto respecto del pago del deducible de dicho seguro, y (iii) el estado que guarda la reparación de los aerogeneradores afectados por los sismos ocurridos el 7 de septiembre de 2017 y 16 de febrero de 2018 que afectaron a diversos estados de la república mexicana. Acciones y resoluciones al respecto.II. Informe de Nacional Financiera, S.N.C., Institución de Banca de Desarrollo, dirección fiduciaria, en su carácter de fiduciario en el fideicomiso de garantía, respecto a la situación financiera de dicho fideicomiso de garantía. acciones y resoluciones al respecto. III. Informe sobre el estado que guarda el cumplimiento de las condiciones a las que quedaron sujetas las resoluciones tercera y cuarta adoptadas por la asamblea de tenedores celebrada el 10 de abril de 2019. Entre otros.
10-Jun-19	ITTO 17	11:00	Tenedores	I. Informe del emisor sobre la aplicación de las normas internacionales de información financiera ("IFRS", por sus siglas en inglés) en el cálculo del índice de apalancamiento de flujo con costo neto, a que se refiere el numeral 6, del inciso "B. Obligaciones de no hacer del emisor", de la sección 9.1 de la cláusula novena del macrotítulo. II. Propuesta, discusión y, en su caso, otorgamiento de autorizaciones, modificaciones y/o dispensas respecto a la obligación de no hacer prevista en el numeral 6, del inciso "B. Obligaciones de no hacer del emisor", de la sección 9.1 de la cláusula novena del macrotítulo, relativa al mantenimiento de un índice de apalancamiento de flujo con costo neto, y a la actualización de cualquier causa de vencimiento anticipado y demás consecuencias asociadas a la falta de cumplimiento de la misma, en términos del macrotítulo. III. Designación de delegados especiales que, en su caso, formalicen y den cumplimiento a las resoluciones adoptadas en la asamblea.
12-Jun-19	FINSACK 12	12:00	Tenedores	I. Informe del administrador respecto al estado que guardan las inversiones y desinversiones, del fideicomiso. II. Propuesta, discusión y, en su caso, aprobación de la extensión a la fecha de terminación programada a propuesta del administrador, de conformidad con la cláusula 4.1, inciso (G), sub-inciso (III), del fideicomiso. III. Propuesta, discusión y, en su caso, aprobación para modificar la cláusula 5.3 del fideicomiso y, según resulte aplicable, cualquier otro documento de la emisión, en relación con los funcionarios clave Walton. Entre otros.
13-Jun-19	DOIXCB 15U DOIXCB 15	16:00	Tenedores	I. Propuesta, discusión y, en su caso, aprobación para celebrar la asamblea de manera conjunta con la asamblea de tenedores de los certificados bursátiles fiduciarios serie a1 identificados con clave de pizarra DOIXCB 15, emitidos por el fiduciario al amparo del fideicomiso, por ser coincidentes los puntos de su respectivo orden del día. II. Informe del fiduciario sobre: (A) La información solicitada por el representante común mediante el requerimiento de fecha 7 de mayo del 2019, incluyendo sin limitar, la información relativa a: (I) La liberación de remanentes efectuada en el mes de junio de 2018; (II) Aclaraciones en torno al saldo objetivo de la reserva de gastos de operación y mantenimiento en el ejercicio del 2018; y (III) Aclaraciones relativas a gastos específicos incurridos o por incurrirse correspondientes al ejercicio de 2018; (B) La liberación de remanentes efectuada en el mes de enero de 2019; y (C) El monto de los gastos de operación y mantenimiento ejercidos en el periodo de enero a abril del 2019, así como los conceptos que integran el presupuesto de los gastos de operación y mantenimiento del ejercicio 2019. Resoluciones al respecto. Entre otros.
13-Jun-19	FIBRAUP 18	11:00	Tenedores	I. Presentación, discusión y, en su caso, aprobación para poder transferir los certificados bursatiles fiduciarios inmobiliarios depositados en el fideicomiso irrevocable de administración CIB/3027 (fideicomiso puente) a un nuevo fideicomiso. II. Análisis, discusión y, en su caso, aprobación para la implementación de un programa multivalor con instrumentos de deuda y capital. III. Análisis, discusión y, en su caso, aprobación para la contratación de financiamientos bancarios. Entre otros.
13-Jun-19	VERTXCK 11	10:00	Tenedores	I. Propuesta, discusión y, en su caso, aprobación para reasignar el destino de los recursos que conforman la reserva especial de gastos, a efecto de que dicha reserva especial de gastos sea utilizada por el administrador para la defensa del patrimonio del fideicomiso. II. propuesta, discusión y, en su caso, aprobación para modificar el anexo "J" del contrato de fideicomiso, a efecto de actualizar la fecha estimada para las desinversiones. III. Propuesta, discusión y, en su caso, aprobación para modificar el contrato de fideicomiso, así como los documentos de la emisión que resulten aplicables, para extender la fecha de vencimiento al 14 de marzo de 2024. Entre otros.
17-Jun-19	AGSACB 08	12:00	Tenedores	I. Propuesta y discusión para autorizar al fideicomitente la sustitución de garantías otorgadas a favor del fiduciario del Fideicomiso irrevocable número F/70445-2 para garantizar el cumplimiento total y oportuno de las obligaciones garantizadas según testimonio número 23,030 del 1 de septiembre de 2016 de la notaría 230 de la ciudad de méxico. II. Designación de delegados que, en su caso, formalicen y den cumplimiento a las resoluciones que sean adoptadas en la asamblea con respecto a los puntos anteriores.
20-Jun-19	FHIPO 14	12:00	Tenedores	I. Propuesta, discusión y, en su caso, aprobación para la internalización de la administración del Fideicomiso para optimizar rentabilidad al capital y actos relacionados con dicha internalización, incluyendo sin limitar: (I) La celebración de todo tipo de convenios, contratos, convenios modificatorios, documentos, títulos o instrumentos incluyendo el Fideicomiso y los demás documentos de la emisión que resulte aplicables; (II) La emisión de hasta 50,000,000 de cbfis para ser objeto de suscripción y pago por parte de los accionistas vendedores con motivo de la internalización de la administración; (III) La obtención de todo tipo de autorizaciones por parte de las autoridades o concesionarias correspondientes, y (IV) En general, la suscripción de todos los documentos, ejecución de trámites, publicaciones y avisos relacionados con lo anterior, de conformidad con la sección 4.4, inciso (B), subinciso (II) del fideicomiso. Acciones y resoluciones al respecto. Entre otros
26-Jun-19	CREYCA 07	12:00	Tenedores	I. Informe del representante común sobre el estado que guarda la emisión de los certificados bursátiles. Resoluciones al respecto. II. Informe de la emisora respecto del estado que guarda su proceso de liquidación y del esquema de reestructura y pago que, en su momento, fue propuesto por la emisora a los tenedores. Resoluciones al respecto. III. Propuesta, discusión y, en su caso, aprobación de las medidas a adoptarse en salvaguarda de los derechos de los tenedores al amparo de los certificados bursátiles, con relación a lo informado en los puntos anteriores. IV. Designación de delegados que formalicen y den cumplimiento a las resoluciones que se adopten en la asamblea, de ser aplicable.
27-Jun-19	TUCACCB 08	11:30	Tenedores	I. Informe del fiduciario respecto al estado que guarda el patrimonio del fideicomiso, incluyendo sin limitar: I) Los recursos recibidos en las cuentas del fideicomiso y aplicación de los mismos de conformidad con los términos del fideicomiso y II) Los rendimientos de las inversiones permitidas del patrimonio del fideicomiso por el periodo comprendido del 1º de febrero del 2017 al 31 de mayo de 2019. II. Informe del operador respecto a la situación actual que guarda la operación del túnel, los aforos e ingresos programados contra los reales, afluencia de autobuses, iave y su repercusión en los ingresos por el periodo comprendido del 1º de febrero del 2017 al 31 de mayo de 2019. III. Informe del ingeniero independiente respecto a la descripción general del estado actual del túnel de Acapulco, así como respecto del avance físico y financiero del presupuesto de operación y mantenimiento menor y del programa de mantenimiento mayor. Entre otros.
28-Jun-19	AMIGACB 17	11:00	Tenedores	I. Discusión y, en su caso, aprobación de la propuesta del fideicomitente a los tenedores; resoluciones al respecto. II. Discusión y análisis de los reportes e informes dirigidos al fiduciario y/o al representante común, sobre la marcha del negocio del fideicomitente; resoluciones al respecto. III. Informe del administrador maestro en relación con los resultados de la revisión realizada a los servicios de administración y cobranza prestados por el administrador de conformidad con el contrato de servicios; y en su caso, informe del administrador maestro respecto de las acciones necesarias para que el administrador sustituto realice la cobranza de los créditos transmitidos. Entre otros.
2-Jul-19	ARTHACK 10	10:00	Tenedores	I. Presentación, revisión y discusión de las operaciones realizadas por el administrador contenidas en el informe sobre mejores prácticas respecto a gobierno corporativo y respecto al análisis de flujo de efectivo de la emisión, elaborado por el despacho de auditores Mancera, S.C. ("EY"), mencionado en el evento relevante del pasado 20 de mayo de 2019. II. Propuesta, discusión, y en su caso, contratación de un tercero para llevar a cabo un análisis a las operaciones realizadas por el administrador contenidas en el informe descrito en el numeral anterior, con cargo a la cuenta de reserva de gastos de conformidad con la cláusula 10.1.2 inciso III) del contrato de fideicomiso. III. Designación de delegados para dar cumplimiento a las resoluciones que se adopten en la asamblea.
2-Jul-19	PRANACK 15-2	12:00	Tenedores	I. Presentación, revisión y discusión de las operaciones realizadas por el administrador contenidas en el informe sobre mejores prácticas respecto a gobierno corporativo y respecto al análisis de flujo de efectivo de la emisión, elaborado por el despacho de auditores Mancera, S.C. ("EY"), mencionado en el evento relevante del pasado 20 de mayo de 2019. II. Propuesta, discusión, y en su caso, contratación de un tercero para llevar a cabo un análisis a las operaciones realizadas por el administrador contenidas en el informe descrito en el numeral anterior, con cargo a la cuenta de reserva para gastos de asesoría, de conformidad con la cláusula 10.1.2 inciso C) del contrato de fideicomiso. III. Designación de delegados para dar cumplimiento a las resoluciones que se adopten en la asamblea.
2-Jul-19	FIBRAPL 14	12:00	Tenedores	I. Informe del administrador respecto de la generación de una comisión por incentivo durante el periodo de comisión por incentivo que concluyó el 4 de junio de 2019, de conformidad con lo establecido en la cláusula 8.2 del contrato de administración. II. Propuesta, discusión y, en su caso, aprobación para que el fiduciario lleve a cabo una emisión de cbfis adicionales, los cuales serán suscritos por el administrador y/o cualquiera de sus afiliadas aplicando la comisión por incentivo (neta de impuestos) a la que se refiere el punto I del presente orden del día, de conformidad con lo establecido en el inciso (B) de la cláusula 8.2 del contrato de administración y la cláusula 3.2 del fideicomiso. III. Designación de delegados que, en su caso, formalicen y den cumplimiento a las resoluciones adoptadas en la asamblea.
3-Jul-19	FCICK 16	11:00	Tenedores	I. Propuesta,discusión y, en su caso, aprobación para llevar a cabo una potencial inversión en un proyecto de mantenimiento carretero multianual en el sureste del pais, en los términos establecidos en el fideicomiso. II. Ratificación, remoción y/o designación , de miembros propietarios y sus respectivos suplentes del comité técnico del fideicomiso y, en su caso, calificación de independencia de aquellos miembros designados con el carácter de miembros independientes, de conformidad con lo establecido en la claúsula 4.2 del fideicomiso. III. Propuesta,discusión y, en su caso, aprobación para la modificación de las politicas y los planes de compensación para los miembros del comité técnico del fideicomiso, de conformidad con los términos establecidos en el inciso (I) de la cláusula 4.2 del fideicomiso IV. Designación de delegados que, en su caso, formalicen y den cumplimiento a las resoluciones que se adopten en la asamblea.
3-Jul-19	SHF0002 03U	11:00	Tenedores	I. Propuesta, discusión, y en su caso, aprobación respecto de la sustitución de Banco Nacional de México, S.A., Integrante del Grupo Financiero Banamex, División Fiduciaria por Cibanco, S.A., Institución de Banca Múltiple como representante común en la emisión. resoluciones al respecto. II. Como consecuencia de la sustitución del representante común, la sustitución del título que actualmente ampara dichos certificados bursátiles, el cual se encuentra depositado en la S.D. Indeval, Institución para el Depósito de Valores, S.A. de C.V., sin modificación adicional de términos o condiciones. Resoluciones al respecto. III. Nombramiento de delegados especiales para formalizar los acuerdos de la asamblea general de tenedores.

4-Jul-19	PLACK 10	12:00	Tenedores	I. Propuesta, discusión y, en su caso, aprobación para modificar el al contrato de fideicomiso y cualesquiera otros documentos de la emisión que resulten aplicables, a efecto de implementar un esquema de participación voluntaria a través de la emisión de una o más series o subseries adicionales de certificados bursátiles fiduciarios de suscripción optativa para los tenedores de los certificados bursátiles. II. Propuesta, discusión y, en su caso, aprobación para instruir al fiduciario y al representante común, en la medida que a cada uno corresponda, para que realicen todos los actos, trámites y gestiones necesarios y/o convenientes para la debida implementación y cumplimiento de las resoluciones que se adopten con motivo del desahogo del anterior punto del orden del día, incluyendo, sin limitar, la celebración de convenios modificatorios, la emisión de las series o subseries de certificados bursátiles fiduciarios que se determinen, la obtención de autorizaciones por parte de las autoridades correspondientes y, en general, la suscripción de todos los documentos, ejecución de trámites, publicaciones y avisos relacionados con lo anterior. III. Designación de delegados que, en su caso, formalicen y den cumplimiento a las resoluciones que se adopten en la asamblea.
5-Jul-19	DANHOS 13	10:00	Tenedores	I. Instalación de la asamblea. II. Propuesta, discusión y, en su caso, (I) Ratificar la aprobación hecha por la asamblea de tenedores de fecha 29 de marzo de 2019 respecto de los acuerdos tomados en los puntos cuarto y quinto del orden del día correspondiente a la misma; y (II) aprobar la fecha en que surtirán efecto los acuerdos tomados en el punto quinto del orden del día de la asamblea de tenedores de fecha 29 de marzo de 2019. Resoluciones al respecto. III. Previa autorización del comité técnico y recomendación a la presente asamblea, propuesta, discusión y, en su caso, aprobación de (I) la cancelación de 7,269,854 CBFIS emitidos para el pago a los aportantes por el componente comercial de toreo parque central en virtud del ajuste a la baja al cálculo de la contraprestación, de conformidad con los documentos de la oferta pública inicial y el convenio de aportación del componente comercial de Toreo Parque Central; y (II) la autorización para realizar los actos o suscribir los documentos necesarios para la cancelación de CBFIS antes descrita. Entre otros.
8-Jul-19	ARTH5CK 17	11:00	Tenedores	I. Revisión y discusión de las operaciones realizadas por el administrador contenidas en el informe sobre mejores prácticas respecto a gobierno corporativo y respecto al análisis de flujo de efectivo del fideicomiso mencionado en el evento relevante publicado por el fiduciario el pasado 20 de mayo de 2019. Resoluciones y acciones a adoptarse en torno a lo anterior. II. Discusión y, en su caso, autorización de la contratación de un tercero especialista en materia contable, fiscal y/o financiera, conforme a lo previsto en la cláusula segunda del macrotítulo de los certificados bursátiles, según se considere conveniente y/o necesario como consecuencia de lo informado en el punto I del orden del día de la asamblea. III. Designación de delegados especiales que, en su caso, formalicen y den cumplimiento a los acuerdos que se adopten en la asamblea.
9-Jul-19	AXISCK 12	11:00	Tenedores	I. Informe del representante común y del fiduciario sobre las acciones que han llevado a cabo para salvaguardar el patrimonio del fideicomiso y los derechos de los tenedores, según corresponda a cada uno conforme a los términos y condiciones previstos en el fideicomiso, y en relación con la situación actual que guarda Integradora de Servicios Petroleros Oro Negro, S.A.P.I. de C.V. ("Integradora") y las solicitudes de información realizadas por los tenedores. Resoluciones al respecto. Entre otros.
11-Jul-19	PLANFCB 16	11:00	Tenedores	I. Presentación y, en su caso, aprobación del informe que respecto al estado que guarda el patrimonio del fideicomiso, presenta el fiduciario. II. Discusión y, en su caso, aprobación para dar inicio a las acciones judiciales y/o extrajudiciales que resulten necesarias y/o convenientes para exigir la recuperación de los montos adeudados a los tenedores. III. Discusión y, en su caso, aprobación para instruir al fiduciario del fideicomiso emisor para dar inicio a las acciones judiciales y/o extrajudiciales que resulten necesarias y/o convenientes para demandar responsabilidad, daños y perjuicios de las partes correspondientes, al amparo de los contratos de cesión onerosa, los contratos de administración y los certificados bursátiles fiduciarios. Entre otros.

Fuente: Citibanamex, Casa de Bolsa; con datos de la BMV.

Agenda Bursátil

ACUERDOS Y DERECHOS DE ASAMBLEA

Fecha de excupón	Fecha de pago	Clave	Empresa	Tipo de dividendo	Cupón	Observaciones
21-May-19	30-May-19	EXICPI	BANCO NACIONAL DE MÉXICO, S.A., INTEGRANTE DEL GRUPO FINANCIERO BANAMEX	- SUSCRIPCIÓN DE 1 NUEVA(S) DE LA SERIE '19' X 1 ANTERIOR(ES) DE LA SERIE '18' A MXN $ 1000 DEL 16-05-2019 AL 23-05-2019		
22-May-19	28-May-19	ODOCK	CIBANCO,S.A. INSTITUCION DE BANCA MULTIPLE	- SUSCRIPCIÓN DE 0.7 NUEVA(S) DE LA SERIE '18' X 1 ANTERIOR(ES) DE LA SERIE '18' A MXN $ 50 DEL 17-05-2019 AL 28-05-2019		
23-May-19	29-May-19	ODOCK	CIBANCO,S.A. INSTITUCION DE BANCA MULTIPLE	- SUSCRIPCIÓN DE 0.7 NUEVA(S) DE LA SERIE '18' X 1 ANTERIOR(ES) DE LA SERIE '18' A MXN $ 50 DEL 21-05-2019 AL 27-05-2019		
24-May-19	28-May-19	MEGA	MEGACABLE HOLDINGS, S.A.B. DE C.V.	- DIVIDENDO EN EFECTIVO A RAZÓN DE MXN $ 1.09; POR ACCIÓN SERIE 'A'		
24-May-19	28-May-19	MEGA	MEGACABLE HOLDINGS, S.A.B. DE C.V.	- DIVIDENDO EN EFECTIVO A RAZÓN DE MXN $ 2.18 POR ACCIÓN SERIE 'CPO'		
24-May-19	28-May-19	BSMX	BANCO SANTANDER (MEXICO), S.A., INSTITUCION DE BANCA MULTIPLE, GRUPO FINANCIERO SANTANDER	- DIVIDENDO EN EFECTIVO A RAZÓN DE MXN $ 0.7135706537 POR ACCIÓN SERIE 'B'		
24-May-19	28-May-19	GMXT	GMÉXICO TRANSPORTES, S.A.B. DE C.V.	- DIVIDENDO EN EFECTIVO A RAZÓN DE MXN $ 0.3 POR ACCIÓN SERIE "'		
24-May-19	28-May-19	GBMICK	GBM INFRAESTRUCTURA, S.A. DE C.V.	- DISTRIBUCIÓN EN EFECTIVO A RAZÓN DE MXN $ 4.72111609494947 POR ACCIÓN SERIE '12'		
27-May-19	29-May-19	GBMICK	GBM INFRAESTRUCTURA, S.A. DE C.V.	- DISTRIBUCIÓN EN EFECTIVO A RAZÓN DE MXN $ 15.73705364983 15 POR ACCIÓN SERIE '12'		
28-May-19	30-May-19	MIFMXCK	BANK OF NEW YORK MELLON, S.A.	- REEMBOLSO EN EFECTIVO A RAZÓN DE MXN $ 0.386002133202293 POR TÍTULO SERIE '09'		SE MODIFICA EL MONTO
28-May-19	30-May-19	PMCPCK	THE BANK OF NEW YORK MELLON, S.A.	- REEMBOLSO EN EFECTIVO A RAZÓN DE MXN $ 0.228448807878231 POR TÍTULO SERIE '10'		SE MODIFICA EL MONTO
28-May-19	30-May-19	GMEXICO	GRUPO MEXICO, S.A.B. DE C.V.	- DIVIDENDO EN EFECTIVO A RAZÓN DE MXN $ 0.8 POR ACCIÓN SERIE 'B'		
29-May-19	31-May-19	GAP	GRUPO AEROPORTUARIO DEL PACIFICO, S.A.B. DE C.V.	- REEMBOLSO EN EFECTIVO A RAZÓN DE MXN $ 3.03 POR TÍTULO SERIE 'B'		
29-May-19	31-May-19	TLEVISA	GRUPO TELEVISA, S.A.	- DIVIDENDO EN EFECTIVO A RAZÓN DE MXN $ 0.35 POR ACCIÓN SERIE 'CPO'		
29-May-19	31-May-19	PMCAPCK	PROMECAP CAPITAL DE DESARROLLO S.A. DE C.V.	- DISTRIBUCIÓN EN EFECTIVO A RAZÓN DE MXN $ 6.48476582273958 POR ACCIÓN SERIE '14'		
29-May-19	31-May-19	NAFTRAC	NACIONAL FINANCIERA, S.N.C.,	- DISTRIBUCIÓN EN EFECTIVO A RAZÓN DE MXN $ 0.21996440515 POR ACCIÓN SERIE 'ISHRS'		
30-May-19	05-Jun-19	SIRENCK	CIBANCO,S.A. INSTITUCION DE BANCA MULTIPLE	- SUSCRIPCIÓN DE 1.0278672477 NUEVA(S) DE LA SERIE '17' X 1 ANTERIOR(ES) DE LA SERIE '17' A MXN $ 78.125 DEL 20-05-2019 AL 3-6-2019		
31-May-19	04-Jun-19	CULTIBA	ORGANIZACIÓN CULTIBA, S.A.B. DE C.V.	- DIVIDENDO EN EFECTIVO A RAZÓN DE MXN $ 1.4257 POR ACCIÓN SERIE 'B'	9	
31-May-19	04-Jun-19	IGS3CK	BANCO INVEX, S.A., INSTITUCION DE BANCA MULTIPLE, INVEX GRUPO FINANCIERO	- DISTRIBUCIÓN EN EFECTIVO A RAZÓN DE MXN $ 0.0938968881939368 POR ACCIÓN SERIE '17'		
31-May-19	06-Jun-19	WSMX2CK	BANCO INVEX, S.A., INSTITUCION DE BANCA MULTIPLE, INVEX GRUPO FINANCIERO	- SUSCRIPCIÓN DE 1 NUEVA(S) DE LA SERIE '19' X 1 ANTERIOR(ES) DE LA SERIE '16' A MXN $ 990000 DEL 16-05-2019 AL 4-6-2019		
31-May-19	07-Jun-19	FFLA3CK	PMIC LATAM, S.A.P.I. DE C.V.	- SUSCRIPCIÓN DE 0.32051282051282 NUEVA(S) DE LA SERIE '15' X 1 ANTERIOR(ES) DE LA SERIE '15' A MXN $ 5,000 DEL 17-05-2019 AL 05-06-2019.		
03-Jun-19	05-Jun-19	UDITRAC	BANAMEX, S.A., IBM-DJ LATIXX MEXICO GOV. UDIS	- DISTRIBUCIÓN EN EFECTIVO A RAZÓN DE MXN $ 0.01 POR ACCIÓN SERIE 'ISHRS'		
03-Jun-19	05-Jun-19	WSMXCK	WALTON STREET EQUITY CKD, S. DE R.L. DE C.V.	- REEMBOLSO EN EFECTIVO A RAZÓN DE MXN $ 753.216830594754 POR TÍTULO SERIE '13'		
03-Jun-19	05-Jun-19	CETETRC	BANAMEX, S.A.,IBM-DJ LATIXX MEXICO GOV. CETES INDEX	- DISTRIBUCIÓN EN EFECTIVO A RAZÓN DE MXN $ 1.0690090435 POR ACCIÓN SERIE 'ISHRS'		
03-Jun-19	05-Jun-19	CORPTRC	BANCO NACIONAL DE MEXICO, S.A. I.B.M. - VLMR	- DISTRIBUCIÓN EN EFECTIVO A RAZÓN DE MXN $ 0.0681696068 POR ACCIÓN SERIE 'ISHRS'		
03-Jun-19	05-Jun-19	M10TRAC	BANAMEX, S.A., IBM-DJ LATIXX MEX. GOV. BONOS 5-10 YEAR INDEX	- DISTRIBUCIÓN EN EFECTIVO A RAZÓN DE MXN $ 0.0443792892 POR ACCIÓN SERIE 'ISHRS'		
03-Jun-19	05-Jun-19	UDITRAC	BANAMEX, S.A., IBM-DJ LATIXX MEXICO GOV. UDIS	- DISTRIBUCIÓN EN EFECTIVO A RAZÓN DE MXN $ 0.0445700037 POR ACCIÓN SERIE 'ISHRS'		
03-Jun-19	07-Jun-19	WSMX2CK	BANCO INVEX, S.A., INSTITUCION DE BANCA MULTIPLE, INVEX GRUPO FINANCIERO	- SUSCRIPCIÓN DE 3.14974035924066 NUEVA(S) DE LA SERIE '16' X 1 ANTERIOR(ES) DE LA SERIE '16' A MXN $ 12500 DEL 24-05-2019 AL 5-6-2019		
04-Jun-19	06-Jun-19	ASUR	GRUPO AEROPORTUARIO DEL SURESTE, S.A.B. DE C.V.	- DIVIDENDO EN EFECTIVO ORDINARIO A RAZÓN DE MXN $ 7.46, Y ESPECIAL DE MXN $ 2.54 POR ACCIÓN		
04-Jun-19	06-Jun-19	CADU	CORPOVAEL S.A.B DE C.V.	- DIVIDENDO EN EFECTIVO A RAZÓN DE MXN $ 0.425 POR ACCIÓN SERIE 'A'		SE PUBLICAN FECHAS
05-Jun-19	07-Jun-19	ICUA2CK	INFRAESTRUCTURA INSTITUCIONAL F2, S. DE R.L. DE C.V.	- DISTRIBUCIÓN EN EFECTIVO A RAZÓN DE MXN $ 5.25 POR ACCIÓN SERIE '14'		SE MODIFICA FECHA EXCUPON
05-Jun-19	07-Jun-19	ABJCK	DEUTSCHE BANK MEXICO, S.A., INSTITUCION DE BANCA MULTIPLE	- CANJE 1 NUEVA(S) DE LA SERIE 15' Y '15-2' X 1 ANTERIOR(ES) DE LA SERIE 15' Y '15-2'		
05-Jun-19	07-Jun-19	GBMICK	GBM INFRAESTRUCTURA, S.A. DE C.V.	- DISTRIBUCIÓN EN EFECTIVO A RAZÓN DE MXN $ 0.802045363934415 POR ACCIÓN SERIE '12'		SE MODIFICA EL MONTO
05-Jun-19	07-Jun-19	GFNORTE	GRUPO FINANCIERO BANORTE, S.A.B. DE C.V.	- DIVIDENDO EN EFECTIVO A RAZÓN DE MXN $ 5.5415702397499 POR ACCIÓN SERIE 'O'	1	
05-Jun-19	07-Jun-19	EMXCK	EMX CAPITAL I, S.C.	- DISTRIBUCIÓN EN EFECTIVO A RAZÓN DE MXN $ 0.999063354095125 POR ACCIÓN SERIE '11'		
05-Jun-19	07-Jun-19	ABJCK	DEUTSCHE BANK MEXICO, S.A., INSTITUCION DE BANCA MULTIPLE	- CANJE 1 NUEVA(S) DE LA SERIE '15' X 1 ANTERIOR(ES) DE LA SERIE '15'		
05-Jun-19	12-Jun-19	RRGCK	CIBANCO,S.A. INSTITUCION DE BANCA MULTIPLE	- SUSCRIPCIÓN DE 2.2845714285714 NUEVA(S) DE LA SERIE '18' X 1 ANTERIOR(ES) DE LA SERIE '18' A MXN $ 25 DEL 21-05-2019 AL 10-6-2019		SE MODIFICA EL MONTO
05-Jun-19	13-Jun-19	ABJCK	DEUTSCHE BANK MEXICO, S.A., INSTITUCION DE BANCA MULTIPLE	- SUSCRIPCIÓN DE 0.0429255261 NUEVA(S) DE LA SERIE '15-2' X 1 ANTERIOR(ES) DE LA SERIE '15-2' A MXN $ 50 DEL 21-05-2019 AL 7-6-2019		
06-Jun-19	10-Jun-19	IGS3CK	BANCO INVEX, S.A., INSTITUCION DE BANCA MULTIPLE, INVEX GRUPO FINANCIERO	- DISTRIBUCIÓN EN EFECTIVO A RAZÓN DE MXN $ 0.00857030566089895 POR ACCIÓN SERIE '17'		
06-Jun-19	10-Jun-19	FIBRAHD	FIBRA HD SERVICIOS, S.C.	- DISTRIBUCIÓN EN EFECTIVO A RAZÓN DE MXN $ 0.06009351016 POR ACCIÓN SERIE '15'		
07-Jun-19	11-Jun-19	GBMICK	GBM INFRAESTRUCTURA, S.A. DE C.V.	- DISTRIBUCIÓN EN EFECTIVO A RAZÓN DE MXN $ 3.161372645635 77 POR ACCIÓN SERIE '12'		SE MODIFICA EL MONTO
11-Jun-19	13-Jun-19	FFLA4CK	PMIC LATAM, S.A.P.I. DE C.V.	- CANJE 1 NUEVA(S) DE LA SERIE '15' X 1 ANTERIOR(ES) DE LA SERIE '15'		
12-Jun-19	14-Jun-19	FIBRAMQ	MACQUARIE MÉXICO REAL ESTATE MANAGEMENT, S.A. DE C.V.	- DISTRIBUCIÓN EN EFECTIVO A RAZÓN DE MXN $ 0.2125 POR ACCIÓN SERIE '12'		
12-Jun-19	14-Jun-19	FIBRATC	NACIONAL FINANCIERA, S.N.C.	- DISTRIBUCIÓN EN EFECTIVO A RAZÓN DE MXN $ 0.00001 POR ACCIÓN SERIE '14'		
12-Jun-19	14-Jun-19	FIBRAMQ	MACQUARIE MÉXICO REAL ESTATE MANAGEMENT, S.A. DE C.V.	- REEMBOLSO EN EFECTIVO A RAZÓN DE MXN $ 0.2125 POR TÍTULO SERIE '12'		
13-Jun-19	17-Jun-19	CEMEX	CEMEX, S.A.B. DE C.V.	- DIVIDENDO EN EFECTIVO A RAZÓN DE USD $ 0.001663 POR ACCIÓN		
13-Jun-19	17-Jun-19	CHNTRAC	NACIONAL FINANCIERA, S.N.C.	- DISTRIBUCIÓN EN EFECTIVO A RAZÓN DE MXN $ 0.1242236 POR ACCIÓN SERIE '11'		
17-Jun-19	21-Jun-19	ACONCK	BANCO NACIONAL DE MÉXICO, S.A., INTEGRANTE DEL GRUPO FINANCIERO BANAMEX	- SUSCRIPCIÓN DE 2.8888889 NUEVA(S) DE LA SERIE '19' X 1 ANTERIOR(ES) DE LA SERIE '14' A USD $ 500 DEL 07-06-2019 AL 19-06-2019		
17-Jun-19	24-Jun-19	DALUSCK	BANCO INVEX, S.A., INSTITUCION DE BANCA MULTIPLE, INVEX GRUPO FINANCIERO	- SUSCRIPCIÓN DE 3.466512669591 NUEVA(S) DE LA SERIE '16' X 1 ANTERIOR(ES) DE LA SERIE '16' A MXN $ 3.125 DEL 7-6-2019 AL 20-06-2019		
18-Jun-19	20-Jun-19	GSANBOR	GRUPO SANBORNS, S.A.B. DE C.V.	- DIVIDENDO EN EFECTIVO A RAZÓN DE MXN $ 0.46 POR ACCIÓN SERIE 'B-1'	13	SE PUBLICAN FECHAS
18-Jun-19	20-Jun-19	FVIA	BANCO INVEX, S.A., INSTITUCION DE BANCA MULTIPLE, INVEX GRUPO FINANCIERO	- DISTRIBUCIÓN EN EFECTIVO A RAZÓN DE MXN $ 0.312705895985259 POR ACCIÓN SERIE '16'		
18-Jun-19	20-Jun-19	FFLA2CK	BANCO INVEX, S.A., INSTITUCION DE BANCA MULTIPLE, INVEX GRUPO FINANCIERO	- CANJE 1 NUEVA(S) DE LA SERIE '15' X 1 ANTERIOR(ES) DE LA SERIE '15'		
18-Jun-19	20-Jun-19	FINSACK	HSBC MEXICO, S.A.	- DISTRIBUCIÓN EN EFECTIVO A RAZÓN DE MXN $ 4.25454545454545 POR ACCIÓN SERIE '12'		
18-Jun-19	24-Jun-19	AINDACK	BANCO INVEX, S.A., INSTITUCION DE BANCA MULTIPLE, INVEX GRUPO FINANCIERO	- SUSCRIPCIÓN DE 0.2727272727272 NUEVA(S) DE LA SERIE '18' X 1 ANTERIOR(ES) DE LA SERIE '18' A MXN $ 50 DEL 17-06-2019 AL 20-06-2019		
19-Jun-19	25-Jun-19	ACONCK	BANCO NACIONAL DE MÉXICO, S.A., INTEGRANTE DEL GRUPO FINANCIERO BANAMEX	- SUSCRIPCIÓN DE 2.8888889 NUEVA(S) DE LA SERIE '19' X 1 ANTERIOR(ES) DE LA SERIE '14' A USD - DÓLAR AMERICANO $ 500 DEL 07-06-2019 AL 21-06-2019		
21-Jun-19	25-Jun-19	RCOCB	DEUTSCHE BANK MEXICO, S.A.	- REEMBOLSO EN EFECTIVO A RAZÓN DE MXN $ 3.48249785172727. POR TÍTULO SERIE '09'		
21-Jun-19	28-Jun-19	DALUSCK	BANCO INVEX, S.A., INSTITUCION DE BANCA MULTIPLE, INVEX GRUPO FINANCIERO	- SUSCRIPCIÓN DE 3.466512669591 NUEVA(S) DE LA SERIE '16' X 1 ANTERIOR(ES) DE LA SERIE '16' A MXN $ 3.125 DEL 7-6-2019 AL 26-06-2019		
24-Jun-19	01-Jul-19	RIVERCK	RIVERSTONE CKD MANAGEMENT COMPANY, S. R.L. DE C.V.	- SUSCRIPCIÓN DE 0.043496 NUEVA(S) DE LA SERIE '15' X 1 ANTERIOR(ES) DE LA SERIE '15' A MXN $ 50 DEL 7-6-2019 AL 27-06-2019		
25-Jun-19	27-Jun-19	PMCPCK	THE BANK OF NEW YORK MELLON, S.A.	- REEMBOLSO EN EFECTIVO A RAZÓN DE MXN $ 0.2390931724661 POR TÍTULO SERIE '10'		
25-Jun-19	27-Jun-19	PMCPCK	THE BANK OF NEW YORK MELLON, S.A.	- REEMBOLSO EN EFECTIVO A RAZÓN DE MXN $ 0.239093172466142 0, POR TÍTULO SERIE '10'		
25-Jun-19	27-Jun-19	INFRAEX	BANCO ACTINVER, S.A. INSTITUCION DE BANCA MULTIPLE, GRUPO FINANCIERO ACTINVER	- DISTRIBUCIÓN EN EFECTIVO A RAZÓN DE MXN $ 0.37 POR ACCIÓN SERIE '18'		
25-Jun-19	27-Jun-19	PLACK	BANK OF AMERICA MEXICO S.A.	- DISTRIBUCIÓN EN EFECTIVO A RAZÓN DE MXN $ 0.689691387722 POR ACCIÓN SERIE '10'		
25-Jun-19	27-Jun-19	IGSCK	HSBC MÉXICO S.A.	- DISTRIBUCIÓN EN EFECTIVO A RAZÓN DE MXN $ 1.78943982608695 POR ACCIÓN SERIE '11'		
25-Jun-19	01-Jul-19	MRP2CK	CIBANCO,S.A. INSTITUCION DE BANCA MULTIPLE	- SUSCRIPCIÓN DE 0.0994083310809 NUEVA(S) DE LA SERIE '16' X 1 ANTERIOR(ES) DE LA SERIE '16' A MXN $ 25 DEL 10-6-2019 AL 28-06-2019		
26-Jun-19	28-Jun-19	GCARSO	GRUPO CARSO, S.A.B. DE C.V.	- DIVIDENDO EN EFECTIVO A RAZÓN DE MXN $ 0.47 POR ACCIÓN SERIE 'A1'	40	
26-Jun-19	28-Jun-19	PMCAPCK	PROMECAP CAPITAL DE DESARROLLO S.A. DE C.V.	- DISTRIBUCIÓN EN EFECTIVO A RAZÓN DE MXN $ 6.82626780537968 POR ACCIÓN SERIE '14'		
26-Jun-19	28-Jun-19	NAFTRAC	NACIONAL FINANCIERA, S.N.C.,	- DISTRIBUCIÓN EN EFECTIVO A RAZÓN DE 0 $ 0 POR ACCIÓN EN CEROS		
26-Jun-19	28-Jun-19	FCFE	CIBANCO,S.A. INSTITUCION DE BANCA MULTIPLE	- REEMBOLSO EN EFECTIVO A RAZÓN DE MXN $ 0.25503743824 POR TÍTULO SERIE '18'		
26-Jun-19	28-Jun-19	FCFE	CIBANCO,S.A. INSTITUCION DE BANCA MULTIPLE	- DISTRIBUCIÓN EN EFECTIVO A RAZÓN DE MXN $ 0.4107649534 POR ACCIÓN SERIE '18'		
26-Jun-19	28-Jun-19	FCFE	CIBANCO,S.A. INSTITUCION DE BANCA MULTIPLE	- REEMBOLSO EN EFECTIVO A RAZÓN DE MXN $ 0.25503743823 POR TÍTULO SERIE '18-2'		
26-Jun-19	28-Jun-19	FCFE	CIBANCO,S.A. INSTITUCION DE BANCA MULTIPLE	- DISTRIBUCIÓN EN EFECTIVO A RAZÓN DE MXN $ 0.41076495338 POR ACCIÓN SERIE '18-2'		
26-Jun-19	28-Jun-19	FFLA2CK	BANCO INVEX, S.A., INSTITUCION DE BANCA MULTIPLE, INVEX GRUPO FINANCIERO	- DISTRIBUCIÓN EN EFECTIVO A RAZÓN DE MXN $ 23.6308916345469 POR ACCIÓN SERIE '15'		
26-Jun-19	28-Jun-19	FISECK	BANCO NACIONAL DE MEXICO, S.A.	- DISTRIBUCIÓN EN EFECTIVO A RAZÓN DE MXN $ 1.3639424326808. POR ACCIÓN SERIE '10'		

Fecha de excupón	Fecha de pago		Clave	Empresa	Tipo de dividendo	Cupón	Observaciones
26-Jun-19	28-Jun-19		GAVACK	CIBANCO,S.A. INSTITUCION DE BANCA MULTIPLE	- REEMBOLSO EN EFECTIVO A RAZÓN DE MXN $ 1.136346929154 5100. POR TÍTULO SERIE '17'		
26-Jun-19	28-Jun-19		IGS3CK	BANCO INVEX, S.A., INSTITUCION DE BANCA MULTIPLE, INVEX GRUPO FINANCIERO	- DISTRIBUCIÓN EN EFECTIVO A RAZÓN DE MXN $ 0.01682077894235 POR ACCIÓN SERIE '17'		
26-Jun-19	28-Jun-19		IGSCK	HSBC MÉXICO S.A.	- REEMBOLSO EN EFECTIVO A RAZÓN DE MXN $ 0.9882356725146 POR TÍTULO SERIE '11-2'		
26-Jun-19	28-Jun-19	⊙	HCITY	HOTELES CITY EXPRESS, S.A.B. DE C.V.	- CANJE 1 NUEVA(S) DE LA SERIE '*' X 1 ANTERIOR(ES) DE LA SERIE '*'		
26-Jun-19	28-Jun-19	⊙	NAFTRAC	NACIONAL FINANCIERA, S.N.C.,	- DISTRIBUCIÓN EN EFECTIVO A RAZÓN DE MXN $ 0.41091347002, POR ACCIÓN SERIE 'ISHRS'		
27-Jun-19	01-Jul-19		NEMAK	NEMAK, S.A.B. DE C.V.	- DIVIDENDO EN EFECTIVO A RAZÓN DE USD $ 0.0102 POR ACCIÓN SERIE 'A'		
27-Jun-19	01-Jul-19		MHNOSCK	BANK OF AMERICA, S.A.	- DISTRIBUCIÓN EN EFECTIVO A RAZÓN DE MXN $ 5.789166507. POR ACCIÓN SERIE '10'		
27-Jun-19	03-Jul-19	⊙	SVPI	CIBANCO,S.A. INSTITUCION DE BANCA MULTIPLE	- SUSCRIPCIÓN DE 1.133333333333 NUEVA(S) DE LA SERIE '19' X 1 ANTERIOR(ES) DE LA SERIE '19' A USD $ 50 DEL 18-06-2019 AL 28-06-2019.		SE MODIFICA LA FECHA DE PAGO
01-Jul-19	03-Jul-19	⊙	FINWSCK	BANCO INVEX, S.A.	- DISTRIBUCIÓN EN EFECTIVO A RAZÓN DE MXN $ 588.135231293227 POR ACCIÓN SERIE '15'		
02-Jul-19	04-Jul-19		KIMBER	KIMBERLY - CLARK DE MEXICO S.A.B. DE C.V.	- REEMBOLSO EN EFECTIVO A RAZÓN DE MXN $ 0.3875; POR TÍTULO SERIE 'A'	62	
03-Jul-19	05-Jul-19	⊙	FIBRAHD	FIBRA HD SERVICIOS, S.C.	- DISTRIBUCIÓN EN EFECTIVO A RAZÓN DE MXN $ 0.06016679198 POR ACCIÓN SERIE '15'		
03-Jul-19	05-Jul-19	⊙	VINTE	VINTE VIVIENDAS INTEGRALES, S.A.B. DE C.V.	- CANJE 1 NUEVA(S) DE LA SERIE '*' X 1 ANTERIOR(ES) DE LA SERIE '*'		
04-Jul-19	08-Jul-19	⊙	ACONCK	BANCO NACIONAL DE MÉXICO, S.A., INTEGRANTE DEL GRUPO FINANCIERO BANAMEX	- DISTRIBUCIÓN EN EFECTIVO A RAZÓN DE MXN $ 666.68752008243 POR ACCIÓN SERIE '14'		
05-Jul-19	09-Jul-19		BACHOCO	INDUSTRIAS BACHOCO, S.A.B. DE C.V.	- DIVIDENDO EN EFECTIVO A RAZÓN DE MXN $ 0.7 POR ACCIÓN SERIE 'B'		
09-Jul-19	15-Jul-19	⊙	NEXX6CK	NEXXUS CAPITAL GENERAL PARTNER VI, S.A. DE C.V.	- SUSCRIPCIÓN DE 0.529053546297941 NUEVA(S) DE LA SERIE '13' X 1 ANTERIOR(ES) DE LA SERIE '13' A MXN $ 195.3126499318 DEL 21-06-2019 AL 11-7-2019		
10-Jul-19	12-Jul-19		GRUMA	GRUMA, S.A.B. DE C.V.	- DIVIDENDO EN EFECTIVO A RAZÓN DE MXN $ 1.1625 POR ACCIÓN SERIE 'B'		
10-Jul-19	12-Jul-19	⊙	ABJCK	DEUTSCHE BANK MEXICO, S.A., INSTITUCION DE BANCA MULTIPLE	- CANJE 1 NUEVA(S) DE LA SERIE 15' Y '15-2' X 1 ANTERIOR(ES) DE LA SERIE 15' Y '15-2'		SE MODIFICAN LAS FECHAS DE PAGO Y DE EXC
11-Jul-19	15-Jul-19		AMX	AMERICA MOVIL, S.A.B. DE C.V.	- DIVIDENDO EN EFECTIVO A RAZÓN DE MXN $ 0.18 POR ACCIÓN SERIE 'A, AA, L'		
11-Jul-19	15-Jul-19	⊙	AMX	AMERICA MOVIL, S.A.B. DE C.V.	- DIVIDENDO EN EFECTIVO A RAZÓN DE MXN $ 0.18; POR ACCIÓN SERIE 'A, AA Y L'	47	
26-Aug-19	28-Aug-19		WALMEX	WAL - MART DE MEXICO, S.A.B. DE C.V.	- DIVIDENDO EN EFECTIVO ORDINARIO A RAZÓN DE MXN $ 0.28, Y ESPECIAL DE MXN $ 0.3 POR ACCIÓN		
10-Sep-19	12-Sep-19		ALFA	ALFA, S.A.B. DE C.V.	- DIVIDENDO EN EFECTIVO A RAZÓN DE USD $ 0.02 POR ACCIÓN SERIE 'A'		
26-Sep-19	30-Sep-19		CADU	CORPOVAEL S.A.B DE C.V.	- DIVIDENDO EN EFECTIVO A RAZÓN DE MXN $ 0.425 POR ACCIÓN SERIE 'A'		
27-Sep-19	01-Oct-19		NEMAK	NEMAK, S.A.B. DE C.V.	- DIVIDENDO EN EFECTIVO A RAZÓN DE USD $ 0.0102 POR ACCIÓN SERIE 'A'	16	
01-Oct-19	03-Oct-19		KIMBER	KIMBERLY - CLARK DE MEXICO S.A.B. DE C.V.	- REEMBOLSO EN EFECTIVO A RAZÓN DE MXN $ 0.3875; POR TÍTULO SERIE 'A'	63	
09-Oct-19	11-Oct-19		LIVEPOL	EL PUERTO DE LIVERPOOL, S.A.B. DE C.V.	- DIVIDENDO EN EFECTIVO A RAZÓN DE MXN $ 0.44 POR ACCIÓN		
09-Oct-19	11-Oct-19		GRUMA	GRUMA, S.A.B. DE C.V.	- DIVIDENDO EN EFECTIVO A RAZÓN DE MXN $ 1.1625 POR ACCIÓN SERIE 'B'		
30-Oct-19	01-Nov-19		KOF	COCA-COLA FEMSA, S.A.B. DE C.V.	- DIVIDENDO EN EFECTIVO A RAZÓN DE MXN $ 1.77 POR ACCIÓN		
30-Oct-19	01-Nov-19		KOF	COCA-COLA FEMSA, S.A.B. DE C.V.	- DIVIDENDO EN EFECTIVO A RAZÓN DE MXN $ 0.22125; POR ACCIÓN SERIE 'A Y D'	20	
30-Oct-19	01-Nov-19		KOF	COCA-COLA FEMSA, S.A.B. DE C.V.	- DIVIDENDO EN EFECTIVO A RAZÓN DE MXN $ 1.77 POR ACCIÓN SERIE 'UBL'	20	
01-Nov-19	05-Nov-19		FEMSA	FOMENTO ECONÓMICO MEXICANO, S.A.B. DE C.V.	- DIVIDENDO EN EFECTIVO A RAZÓN DE MXN $ 1.45 POR ACCIÓN SERIE 'UBD'		
07-Nov-19	11-Nov-19		AMX	AMERICA MOVIL, S.A.B. DE C.V.	- DISTRIBUCIÓN EN EFECTIVO A RAZÓN DE MXN $ 0.17 POR ACCIÓN SERIE 'A, AA, L'		
25-Nov-19	27-Nov-19		WALMEX	WAL - MART DE MEXICO, S.A.B. DE C.V.	- DIVIDENDO EN EFECTIVO ORDINARIO A RAZÓN DE MXN $ 0.28, Y ESPECIAL DE MXN $ 0.26 POR ACCIÓN		
03-Dec-19	05-Dec-19		KIMBER	KIMBERLY - CLARK DE MEXICO S.A.B. DE C.V.	- REEMBOLSO EN EFECTIVO A RAZÓN DE MXN $ 0.3875; POR TÍTULO SERIE 'A'	64	
18-Dec-19	20-Dec-19		NEMAK	NEMAK, S.A.B. DE C.V.	- DIVIDENDO EN EFECTIVO A RAZÓN DE USD $ 0.0102 POR ACCIÓN SERIE 'A'		
18-Dec-19	20-Dec-19		GCARSO	GRUPO CARSO, S.A.B. DE C.V.	- DIVIDENDO EN EFECTIVO A RAZÓN DE MXN $ 0.47 POR ACCIÓN SERIE 'A1'	41	
08-Jan-20	10-Jan-20		GRUMA	GRUMA, S.A.B. DE C.V.	- DIVIDENDO EN EFECTIVO A RAZÓN DE MXN $ 1.1625 POR ACCIÓN SERIE 'B'		
08-Apr-20	10-Apr-20		GRUMA	GRUMA, S.A.B. DE C.V.	- DIVIDENDO EN EFECTIVO A RAZÓN DE MXN $ 1.1625 POR ACCIÓN SERIE 'B'		
PENDIENTE	PENDIENTE		VINTE	VINTE VIVIENDAS INTEGRALES, S.A.B. DE C.V.	-DIVIDENDO EN EFECTIVO A RAZÓN DE MXN $0.436152596756 POR ACCIÓN		
PENDIENTE	PENDIENTE		JAVER	SERVICIOS CORPORATIVOS JAVER, S.A.B. DE C.V.	-DIVIDENDO EN EFECTIVO A RAZÓN DE MXN $ 0.256695248432013 POR ACCIÓN.		
PENDIENTE	PENDIENTE		COLLADO	G COLLADO, S.A. DE C.V.	-DIVIDENDO EN EFECTIVO A RAZÓN DE MXN $0.10 POR ACCIÓN	1	
PENDIENTE	PENDIENTE		CADU	CORPOVAEL S.A.B DE C.V.	-DIVIDENDO EN EFECTIVO A RAZÓN DE MXN $0.33 POR ACCIÓN		
PENDIENTE	PENDIENTE		CADU	CORPOVAEL S.A.B DE C.V.	- DIVIDENDO EN EFECTIVO A RAZÓN DE MXN $ 0.375 POR ACCIÓN		
PENDIENTE	PENDIENTE		ACTINVR	CORPORACION ACTINVER, S.A.B. DE C.V.	- DIVIDENDO EN EFECTIVO A RAZÓN DE MXN $ 0.06 POR ACCIÓN		
PENDIENTE	PENDIENTE		MEDICA	MEDICA SUR, S.A. DE C.V.	- DIVIDENDO EN EFECTIVO A RAZÓN DE MXN $ 0.3042 POR ACCIÓN	24	
PENDIENTE	PENDIENTE		ALEATIC	OHL MEXICO, S.A.B. DE C.V.	- DIVIDENDO EN EFECTIVO A RAZÓN DE MXN $ 0.45 POR ACCIÓN		
PENDIENTE	PENDIENTE		ACTINVR	CORPORACION ACTINVER, S.A.B. DE C.V.	- DIVIDENDO EN EFECTIVO A RAZÓN DE MXN $ 0.15 POR ACCIÓN SERIE 'B'	11	
PENDIENTE	PENDIENTE		ACTINVR	CORPORACION ACTINVER, S.A.B. DE C.V.	- DIVIDENDO EN EFECTIVO A RAZÓN DE MXN $ 0.15 POR ACCIÓN SERIE 'B'	10	
PENDIENTE	PENDIENTE		GAP	GRUPO AEROPORTUARIO DEL PACIFICO, S.A.B. DE C.V.	- DIVIDENDO EN EFECTIVO A RAZÓN DE MXN $ 4.21 POR ACCIÓN SERIE 'B'		
PENDIENTE	PENDIENTE		HERDEZ	GRUPO HERDEZ, S.A.B. DE C.V.	- DIVIDENDO EN EFECTIVO A RAZÓN DE MXN $ 0.55 POR ACCIÓN SERIE '*'		
PENDIENTE	PENDIENTE		GCC	GRUPO CEMENTOS DE CHIHUAHUA, S.A.B. DE C.V.	- DIVIDENDO EN EFECTIVO A RAZÓN DE MXN $ 0.8189 POR ACCIÓN SERIE '*'		
PENDIENTE	PENDIENTE		CERAMIC	INTERNACIONAL DE CERAMICA, S.A. DE C.V.	- DIVIDENDO EN EFECTIVO A RAZÓN DE MXN $ 1.023009 POR ACCIÓN SERIE 'B'		
PENDIENTE	PENDIENTE		GSANBOR	GRUPO SANBORNS, S.A.B. DE C.V.	- DIVIDENDO EN EFECTIVO A RAZÓN DE MXN $ 0.46 POR ACCIÓN SERIE 'B-1'	14	
PENDIENTE	PENDIENTE		KUO	GRUPO KUO, S.A.B. DE C.V.	- DIVIDENDO EN EFECTIVO A RAZÓN DE MXN $ 0.88 POR ACCIÓN		
PENDIENTE	PENDIENTE		DINE	DINE, S.A.B. DE C.V.	- DIVIDENDO EN EFECTIVO A RAZÓN DE MXN $ 0.1573; POR ACCIÓN SERIE 'A Y B'	3	
PENDIENTE	PENDIENTE		FINDEP	FINANCIERA INDEPENDENCIA, S.A.B. DE C.V.	-SPLIT INVERSO A RAZON DE 1 ACCION POR CADA 2 ACCIONES DE LA SERIE ANTERIOR		
PENDIENTE	PENDIENTE		VASCONI	GRUPO VASCONIA, S.A.B.	- DIVIDENDO EN EFECTIVO A RAZÓN DE MXN $ 0.09 POR ACCIÓN SERIE '*'		

SISTEMA INTERNACIONAL DE COTIZACIONES

04-Jun-19	06-Jun-19	ODET	FINANCIÉRE DE L´ODET SA	- DIVIDENDO EN EFECTIVO A RAZÓN DE EUR $ 0.7 POR ACCIÓN	SE MODIFICA EL MONTO
27-Mar-19	07-Jun-19	PANAS	PANASONIC CORPORATION	- DIVIDENDO EN EFECTIVO A RAZÓN DE JPY $ 12.70275 POR ACCIÓN	SE PUBLICAN FECHAS DE PAGO
03-May-19	07-Jun-19	EVTC	EVERTEC, INC.	- DIVIDENDO EN EFECTIVO A RAZÓN DE USD $ 0.045 POR ACCIÓN	
09-May-19	07-Jun-19	PFE	PFIZER INC.	- DIVIDENDO EN EFECTIVO A RAZÓN DE USD $ 0.36 POR ACCIÓN	
09-May-19	07-Jun-19	PH	PARKER-HANNIFIN CORPORATION	- DIVIDENDO EN EFECTIVO A RAZÓN DE USD $ 0.88 POR ACCIÓN	
09-May-19	07-Jun-19	BA	BOEING CO.	- DIVIDENDO EN EFECTIVO A RAZÓN DE USD $ 2.055 POR ACCIÓN	
16-May-19	07-Jun-19	AMGN	AMGEN INC.	- DIVIDENDO EN EFECTIVO A RAZÓN DE USD $ 1.45 POR ACCIÓN	
16-May-19	07-Jun-19	IPHS	INNOPHOS HOLDINGS INC	- DIVIDENDO EN EFECTIVO A RAZÓN DE USD $ 0.48 POR ACCIÓN	
23-May-19	07-Jun-19	TEL	TE CONNECTIVITY LTD.	- DIVIDENDO EN EFECTIVO A RAZÓN DE USD $ 0.46 POR ACCIÓN	
23-May-19	07-Jun-19	MGA	MAGNA INTERNATIONAL INC.	- DIVIDENDO EN EFECTIVO A RAZÓN DE USD $ 0.365 POR ACCIÓN	SE MODIFICA EL MONTO
30-May-19	07-Jun-19	NTES	NETEASE, INC.	- DIVIDENDO EN EFECTIVO A RAZÓN DE USD $ 0.6875 POR ACCIÓN	SE MODIFICA EL MONTO
03-Jun-19	07-Jun-19	AGG	ISHARES CORE U.S. AGGREGATE BOND ETF	- DIVIDENDO EN EFECTIVO A RAZÓN DE USD $ 0.260135 POR ACCIÓN	
03-Jun-19	07-Jun-19	ANGL	VANECK VECTORS FALLEN ANGEL HIGH YIELD BOND ETF	- DIVIDENDO EN EFECTIVO A RAZÓN DE USD $ 0.1319 POR ACCIÓN	
03-Jun-19	07-Jun-19	BIL	SPDR BARCLAYS CAPITAL 1-3 MONTH T-BILL	- DIVIDENDO EN EFECTIVO A RAZÓN DE USD $ 0.17615 POR ACCIÓN	
03-Jun-19	07-Jun-19	BWX	SPDR BARCLAYS CAPITAL INTERNATIONAL TRESURY BOND	- DIVIDENDO EN EFECTIVO A RAZÓN DE USD $ 0.02876 POR ACCIÓN	
03-Jun-19	07-Jun-19	EAGG	ISHARES ESG U.S. AGGREGATE BOND ETF	- DIVIDENDO EN EFECTIVO A RAZÓN DE USD $ 0.13301 POR ACCIÓN	
03-Jun-19	07-Jun-19	EBND	SPDR® BLOOMBERG BARCLAYS EMERGING MARKETS LOCAL BOND ETF	- DIVIDENDO EN EFECTIVO A RAZÓN DE USD $ 0.115643 POR ACCIÓN	
03-Jun-19	07-Jun-19	EMB	ISHARES JP MORGAN USD EMRG.MKT.BD.FD.	- DIVIDENDO EN EFECTIVO A RAZÓN DE USD $ 0.459009 POR ACCIÓN	
03-Jun-19	07-Jun-19	EMHY	ISHARES EMERGING MARKETS HIGH YIELD BOND FUND	- DIVIDENDO EN EFECTIVO A RAZÓN DE USD $ 0.230749 POR ACCIÓN	
03-Jun-19	07-Jun-19	EMLC	MARKET VECTORS EMERGING MARKETS LOCAL CURRENCY BOND ETF	- DIVIDENDO EN EFECTIVO A RAZÓN DE USD $ 0.1896 POR ACCIÓN	
03-Jun-19	07-Jun-19	FLOT	ISHARES FLOATING RATE NOTE FUND	- DIVIDENDO EN EFECTIVO A RAZÓN DE USD $ 0.129121 POR ACCIÓN	
03-Jun-19	07-Jun-19	FLRN	SPDR® BLOOMBERG BARCLAYS INVESTMENT GRADE FLOATING RATE ETF	- DIVIDENDO EN EFECTIVO A RAZÓN DE USD $ 0.076434 POR ACCIÓN	
03-Jun-19	07-Jun-19	FLTR	MARKET VECTORS INVESTMENT GRADE FLOATING RATE ETF	- DIVIDENDO EN EFECTIVO A RAZÓN DE USD $ 0.0744 POR ACCIÓN	
03-Jun-19	07-Jun-19	GBIL	GOLDMAN SACHS TREASURYACCESS 0-1 YEAR ETF	- DIVIDENDO EN EFECTIVO A RAZÓN DE USD $ 0.19556 POR ACCIÓN	

Fecha de excupón	Fecha de pago	Clave	Empresa	Tipo de dividendo	Cupón	Observaciones
03-Jun-19	07-Jun-19	GHYB	GOLDMAN SACHS ACCESS HIGH YIELD CORPORATE BOND ETF	- DIVIDENDO EN EFECTIVO A RAZÓN DE USD $ 0.20893 POR ACCIÓN		
03-Jun-19	07-Jun-19	GIGB	GOLDMAN SACHS ACCESS INVESTMENT GRADE CORPORATE BOND ETF	- DIVIDENDO EN EFECTIVO A RAZÓN DE USD $ 0.11901 POR ACCIÓN		
03-Jun-19	07-Jun-19	GOVT	ISHARES U.S. TREASURY BOND ETF	- DIVIDENDO EN EFECTIVO A RAZÓN DE USD $ 0.046 POR ACCIÓN		
03-Jun-19	07-Jun-19	GVI	ISHARES BARCLAYS INTERMEDIATE GOVERNMENT/CREDIT BOND FUND	- DIVIDENDO EN EFECTIVO A RAZÓN DE USD $ 0.22244 POR ACCIÓN		
03-Jun-19	07-Jun-19	HYEM	MARKET VECTORS EMERGING MARKETS HIGH YIELD BOND ETF	- DIVIDENDO EN EFECTIVO A RAZÓN DE USD $ 0.1415 POR ACCIÓN		
03-Jun-19	07-Jun-19	HYG	ISHARES IBOXX $ HIGH YIELD CORPORATE BOND FUND	- DIVIDENDO EN EFECTIVO A RAZÓN DE USD $ 0.38592 POR ACCIÓN		
03-Jun-19	07-Jun-19	IBDK	ISHARES® IBONDS® DEC 2019 TERM CORPORATE ETF	- DIVIDENDO EN EFECTIVO A RAZÓN DE USD $ 0.049995 POR ACCIÓN		
03-Jun-19	07-Jun-19	IBDL	ISHARES® IBONDS® DEC 2020 TERM CORPORATE ETF	- DIVIDENDO EN EFECTIVO A RAZÓN DE USD $ 0.055946 POR ACCIÓN		
03-Jun-19	07-Jun-19	IBDM	ISHARES® IBONDS® DEC 2021 TERM CORPORATE ETF	- DIVIDENDO EN EFECTIVO A RAZÓN DE USD $ 0.058183 POR ACCIÓN		
03-Jun-19	07-Jun-19	IBDN	ISHARES® IBONDS® DEC 2022 TERM CORPORATE ETF	- DIVIDENDO EN EFECTIVO A RAZÓN DE USD $ 0.061099 POR ACCIÓN		
03-Jun-19	07-Jun-19	IBDO	ISHARES® IBONDS® DEC 2023 TERM CORPORATE ETF	- DIVIDENDO EN EFECTIVO A RAZÓN DE USD $ 0.063636 POR ACCIÓN		
03-Jun-19	07-Jun-19	IBDP	ISHARES® IBONDS® DEC 2024 TERM CORPORATE ETF	- DIVIDENDO EN EFECTIVO A RAZÓN DE USD $ 0.069747 POR ACCIÓN		
03-Jun-19	07-Jun-19	IBDQ	ISHARES® IBONDS® DEC 2025 TERM CORPORATE ETF	- DIVIDENDO EN EFECTIVO A RAZÓN DE USD $ 0.070942 POR ACCIÓN		
03-Jun-19	07-Jun-19	IBDR	ISHARES® IBONDS® DEC 2026 TERM CORPORATE ETF	- DIVIDENDO EN EFECTIVO A RAZÓN DE USD $ 0.071174 POR ACCIÓN		
03-Jun-19	07-Jun-19	IBDS	ISHARES® IBONDS® DEC 2027 TERM CORPORATE ETF	- DIVIDENDO EN EFECTIVO A RAZÓN DE USD $ 0.074742 POR ACCIÓN		
03-Jun-19	07-Jun-19	IEF	ISHARES BARCLAYS 7-10 YEAR TREASURY BOND FUND	- DIVIDENDO EN EFECTIVO A RAZÓN DE USD $ 0.212517 POR ACCIÓN		
03-Jun-19	07-Jun-19	IEI	ISHARES BARCLAYS 3-7 YEAR TREASURY BOND FUND	- DIVIDENDO EN EFECTIVO A RAZÓN DE USD $ 0.225628 POR ACCIÓN		
03-Jun-19	07-Jun-19	IGIB	ISHARES INTERMEDIATE-TERM CORPORATE BOND ETF	- DIVIDENDO EN EFECTIVO A RAZÓN DE USD $ 0.175734 POR ACCIÓN		
03-Jun-19	07-Jun-19	IGLB	ISHARES LONG-TERM CORPORATE BOND ETF	- DIVIDENDO EN EFECTIVO A RAZÓN DE USD $ 0.21536 POR ACCIÓN		
03-Jun-19	07-Jun-19	IGSB	ISHARES SHORT-TERM CORPORATE BOND ETF	- DIVIDENDO EN EFECTIVO A RAZÓN DE USD $ 0.142822 POR ACCIÓN		
03-Jun-19	07-Jun-19	ILTB	ISHARES CORE 10+ YEAR USD BOND ETF	- DIVIDENDO EN EFECTIVO A RAZÓN DE USD $ 0.203531 POR ACCIÓN		
03-Jun-19	07-Jun-19	IPE	SPDR BARCLAYS CAPITAL TIPS	- DIVIDENDO EN EFECTIVO A RAZÓN DE USD $ 0.322765 POR ACCIÓN		
03-Jun-19	07-Jun-19	ITE	SPDR BARCLAYS CAPITAL INTERMEDIATE TERM TREASURY	- DIVIDENDO EN EFECTIVO A RAZÓN DE USD $ 0.114538 POR ACCIÓN		
03-Jun-19	07-Jun-19	ITM	MARKET VECTORS INTERMEDIATE MUNICIPAL INDEX ETF	- DIVIDENDO EN EFECTIVO A RAZÓN DE USD $ 0.0931 POR ACCIÓN		
03-Jun-19	07-Jun-19	JNK	SPDR BARCLAYS CAPITAL HIGH YIELD BOND	- DIVIDENDO EN EFECTIVO A RAZÓN DE USD $ 0.508001 POR ACCIÓN		
03-Jun-19	07-Jun-19	LQD	ISHARES IBOXX & INVESTMENT GRADE CORPORATE BOND FUND	- DIVIDENDO EN EFECTIVO A RAZÓN DE USD $ 0.370779 POR ACCIÓN		
03-Jun-19	07-Jun-19	MBB	ISHARES BARCLAYS MBS BOND FUND	- DIVIDENDO EN EFECTIVO A RAZÓN DE USD $ 0.261791 POR ACCIÓN		
03-Jun-19	07-Jun-19	MLN	MARKET VECTORS LONG MUNICIPAL INDEX ETF	- DIVIDENDO EN EFECTIVO A RAZÓN DE USD $ 0.0503 POR ACCIÓN		
03-Jun-19	07-Jun-19	PFF	ISHARES S&P U.S. PREFERRED STOCK INDEX FUND	- DIVIDENDO EN EFECTIVO A RAZÓN DE USD $ 0.166695 POR ACCIÓN		
03-Jun-19	07-Jun-19	QLTA	ISHARES AAA - A RATED CORPORATE BOND FUND	- DIVIDENDO EN EFECTIVO A RAZÓN DE USD $ 0.137931 POR ACCIÓN		
03-Jun-19	07-Jun-19	SHV	ISHARES BARCLAYS SHORT TREASURY BOND FUND	- DIVIDENDO EN EFECTIVO A RAZÓN DE USD $ 0.221014 POR ACCIÓN		
03-Jun-19	07-Jun-19	SHY	ISHARES BARCLAYS 1-3 YEAR TREASURY BOND FUND	- DIVIDENDO EN EFECTIVO A RAZÓN DE USD $ 0.168676 POR ACCIÓN		
03-Jun-19	07-Jun-19	SHYG	ISHARES 0-5 YEAR HIGH YIELD CORPORATE BOND ETF	- DIVIDENDO EN EFECTIVO A RAZÓN DE USD $ 0.211079 POR ACCIÓN		
03-Jun-19	07-Jun-19	SJNK	SPDR BLOOMBERG BARCLAYS SHORT TERM HIGH YIELD BOND ETF	- DIVIDENDO EN EFECTIVO A RAZÓN DE USD $ 0.127392 POR ACCIÓN		
03-Jun-19	07-Jun-19	SLQD	ISHARES 0-5 YEAR INVESTMENT GRADE CORPORATE BOND ETF	- DIVIDENDO EN EFECTIVO A RAZÓN DE USD $ 0.121964 POR ACCIÓN		
03-Jun-19	07-Jun-19	SPAB	SPDR® PORTFOLIO AGGREGATE BOND ETF	- DIVIDENDO EN EFECTIVO A RAZÓN DE USD $ 0.073567 POR ACCIÓN		
03-Jun-19	07-Jun-19	SPIB	SPDR® PORTFOLIO INTERMEDIATE TERM CORPORATE BOND ETF	- DIVIDENDO EN EFECTIVO A RAZÓN DE USD $ 0.092547 POR ACCIÓN		
03-Jun-19	07-Jun-19	SPLB	SPDR® PORTFOLIO LONG TERM CORPORATE BOND ETF	- DIVIDENDO EN EFECTIVO A RAZÓN DE USD $ 0.096688 POR ACCIÓN		
03-Jun-19	07-Jun-19	SPSB	SPDR® PORTFOLIO SHORT TERM CORPORATE BOND ETF	- DIVIDENDO EN EFECTIVO A RAZÓN DE USD $ 0.073469 POR ACCIÓN		
03-Jun-19	07-Jun-19	SPTL	SPDR® PORTFOLIO LONG TERM TREASURY ETF	- DIVIDENDO EN EFECTIVO A RAZÓN DE USD $ 0.083942 POR ACCIÓN		
03-Jun-19	07-Jun-19	SPTS	SPDR® PORTFOLIO SHORT TERM TREASURY ETF	- DIVIDENDO EN EFECTIVO A RAZÓN DE USD $ 0.060983 POR ACCIÓN		
03-Jun-19	07-Jun-19	STIP	ISHARES 0-5 YEAR TIPS BOND ETF	- DIVIDENDO EN EFECTIVO A RAZÓN DE USD $ 0.587167 POR ACCIÓN		
03-Jun-19	07-Jun-19	SUSB	ISHARES ESG 1-5 YEAR USD CORPORATE BOND ETF	- DIVIDENDO EN EFECTIVO A RAZÓN DE USD $ 0.060249 POR ACCIÓN		
03-Jun-19	07-Jun-19	SUSC	ISHARES ESG USD CORPORATE BOND ETF	- DIVIDENDO EN EFECTIVO A RAZÓN DE USD $ 0.072715 POR ACCIÓN		
03-Jun-19	07-Jun-19	TIP	ISHARES BARCLAYS TIPS BOND FUND	- DIVIDENDO EN EFECTIVO A RAZÓN DE USD $ 0.639222 POR ACCIÓN		
03-Jun-19	07-Jun-19	TLH	ISHARES BARCLAYS 10-20 YEAR TREASURY BOND FUND	- DIVIDENDO EN EFECTIVO A RAZÓN DE USD $ 0.286242 POR ACCIÓN		
03-Jun-19	07-Jun-19	TLT	ISHARES BARCLAYS 20+ YEAR TREASURY BOND FUND	- DIVIDENDO EN EFECTIVO A RAZÓN DE USD $ 0.269533 POR ACCIÓN		
03-Jun-19	07-Jun-19	USIG	ISHARES BROAD USD INVESTMENT GRADE CORPORATE BOND ETF	- DIVIDENDO EN EFECTIVO A RAZÓN DE USD $ 0.170445 POR ACCIÓN		
03-Jun-19	07-Jun-19	WIP	SPDR DB INTERNATIONAL GOVERNMENT INFLATION-PROTECTED BOND ETF	- DIVIDENDO EN EFECTIVO A RAZÓN DE USD $ 0.237117 POR ACCIÓN		
05-Jun-19	07-Jun-19	CAPG	CAPGEMINI SE	- DIVIDENDO EN EFECTIVO A RAZÓN DE EUR $ 1.19 POR ACCIÓN		SE MODIFICA EL MONTO
27-Mar-19	10-Jun-19	HMC	HONDA MOTOR CO. LTD.	- DIVIDENDO EN EFECTIVO A RAZÓN DE USD $ 0.205463 POR ACCIÓN		
02-May-19	10-Jun-19	NSC	NORFOLK SOUTHERN CORPORATION	- DIVIDENDO EN EFECTIVO A RAZÓN DE USD $ 0.86 POR ACCIÓN		
03-May-19	10-Jun-19	BBD	BANCO BRADESCO, S.A.	- DIVIDENDO EN EFECTIVO A RAZÓN DE USD $ 0.00406 POR ACCIÓN		SE MODIFICA EL MONTO
09-May-19	10-Jun-19	IBM	INTERNATIONAL BUSINESS MACHINES CORP.	- DIVIDENDO EN EFECTIVO A RAZÓN DE USD $ 1.62 POR ACCIÓN		
09-May-19	10-Jun-19	ENIC	ENEL CHILE S.A.	- DIVIDENDO EN EFECTIVO A RAZÓN DE USD $ 0.14793 POR ACCIÓN		SE PUBLICA FECHA DE PAGO Y SE MODIFICA EL MONTO
09-May-19	10-Jun-19	AEP	AMERICAN ELECTRIC POWER COMPANY, INC.	- DIVIDENDO EN EFECTIVO A RAZÓN DE USD $ 0.67 POR ACCIÓN		
10-May-19	10-Jun-19	ROK	ROCKWELL AUTOMATION, INC.	- DIVIDENDO EN EFECTIVO A RAZÓN DE USD $ 0.97 POR ACCIÓN		
10-May-19	10-Jun-19	XOM	EXXON MOBIL CO.	- DIVIDENDO EN EFECTIVO A RAZÓN DE USD $ 0.87 POR ACCIÓN		
10-May-19	10-Jun-19	X	UNITED STATES STEEL CORP.	- DIVIDENDO EN EFECTIVO A RAZÓN DE USD $ 0.05 POR ACCIÓN		
14-May-19	10-Jun-19	TGT	TARGET CORPORATION	- DIVIDENDO EN EFECTIVO A RAZÓN DE USD $ 0.64 POR ACCIÓN		
14-May-19	10-Jun-19	EXC	EXELON CORPORATION	- DIVIDENDO EN EFECTIVO A RAZÓN DE USD $ 0.3625 POR ACCIÓN		
14-May-19	10-Jun-19	MRO	MARATHON OIL CORPORATION	- DIVIDENDO EN EFECTIVO A RAZÓN DE USD $ 0.05 POR ACCIÓN		
15-May-19	10-Jun-19	MPC	MARATHON PETROLEUM CORPORATION	- DIVIDENDO EN EFECTIVO A RAZÓN DE USD $ 0.53 POR ACCIÓN		
16-May-19	10-Jun-19	CVX	CHEVRONTEXACO CORP	- DIVIDENDO EN EFECTIVO A RAZÓN DE USD $ 1.19 POR ACCIÓN		
16-May-19	10-Jun-19	UTX	UNITED TECHNOLOGIES CORP.	- DIVIDENDO EN EFECTIVO A RAZÓN DE USD $ 0.735 POR ACCIÓN		
16-May-19	10-Jun-19	LLY	ELI LILLY & CO	- DIVIDENDO EN EFECTIVO A RAZÓN DE USD $ 0.645 POR ACCIÓN		
16-May-19	10-Jun-19	EMR	EMERSON ELECTRIC CO.	- DIVIDENDO EN EFECTIVO A RAZÓN DE USD $ 0.49 POR ACCIÓN		
17-May-19	10-Jun-19	MCO	MOODY´S CORPORATION	- DIVIDENDO EN EFECTIVO A RAZÓN DE USD $ 0.5 POR ACCIÓN		
03-Jun-19	10-Jun-19	CWI	SPDR® MSCI ACWI EX US ETF	- DIVIDENDO EN EFECTIVO A RAZÓN DE USD $ 0.589715 POR ACCIÓN		
03-Jun-19	10-Jun-19	FXA	CURRENCYSHARES AUSTRALIAN DOLLAR TRUST	- DIVIDENDO EN EFECTIVO A RAZÓN DE USD $ 0.038 POR ACCIÓN		
03-Jun-19	10-Jun-19	FXC	CURRENCYSHARES CANADIAN DOLLAR TRUST	- DIVIDENDO EN EFECTIVO A RAZÓN DE USD $ 0.05135 POR ACCIÓN		
03-Jun-19	10-Jun-19	HYLB	XTRACKERS USD HIGH YIELD CORPORATE BOND ETF	- DIVIDENDO EN EFECTIVO A RAZÓN DE USD $ 0.24059 POR ACCIÓN		
03-Jun-19	10-Jun-19	HYUP	XTRACKERS HIGH BETA HIGH YIELD BOND ETF	- DIVIDENDO EN EFECTIVO A RAZÓN DE USD $ 0.27011 POR ACCIÓN		
03-Jun-19	10-Jun-19	LOWC	SPDR® MSCI ACWI LOW CARBON TARGET ETF	- DIVIDENDO EN EFECTIVO A RAZÓN DE USD $ 0.996947 POR ACCIÓN		
03-Jun-19	10-Jun-19	QEFA	SPDR® MSCI EAFE STRATEGICFACTORS ETF	- DIVIDENDO EN EFECTIVO A RAZÓN DE USD $ 1.111257 POR ACCIÓN		
03-Jun-19	10-Jun-19	QEMM	SPDR® MSCI EMERGING MARKETS STRATEGICFACTORS ETF	- DIVIDENDO EN EFECTIVO A RAZÓN DE USD $ 0.52232 POR ACCIÓN		
03-Jun-19	10-Jun-19	QUS	SPDR® MSCI USA STRATEGICFACTORS ETF	- DIVIDENDO EN EFECTIVO A RAZÓN DE USD $ 0.715588 POR ACCIÓN		
03-Jun-19	10-Jun-19	ZJPN	SPDR SOLACTIVE JAPAN ETF	- DIVIDENDO EN EFECTIVO A RAZÓN DE USD $ 0.716802 POR ACCIÓN		
22-May-19	11-Jun-19	NOK	NOKIA CORPORATION	- DIVIDENDO EN EFECTIVO A RAZÓN DE USD $ 0.036807 POR ACCIÓN		SE MODIFICA EL MONTO
24-May-19	11-Jun-19	JNJ	JOHNSON & JOHNSON	- DIVIDENDO EN EFECTIVO A RAZÓN DE USD $ 0.95 POR ACCIÓN		
30-May-19	11-Jun-19	AGNC	AMERICAN CAPITAL AGENCY CORP.	- DIVIDENDO EN EFECTIVO A RAZÓN DE USD $ 0.16 POR ACCIÓN		
30-May-19	11-Jun-19	ADI	ANALOG DEVICES, INC.	- DIVIDENDO EN EFECTIVO A RAZÓN DE USD $ 0.54 POR ACCIÓN		
06-Jun-19	11-Jun-19	LVHE	LEGG MASON EMERGING MARKETS LOW VOLATILITY HIGH DIVIDEND ETF	- DIVIDENDO EN EFECTIVO A RAZÓN DE USD $ 0.116667 POR ACCIÓN		
06-Jun-19	11-Jun-19	LVHI	LEGG MASON INTERNATIONAL LOW VOLATILITY HIGH DIVIDEND ETF	- DIVIDENDO EN EFECTIVO A RAZÓN DE USD $ 0.311111 POR ACCIÓN		

Fecha de excupón	Fecha de pago	Clave	Empresa	Tipo de dividendo	Cupón	Observaciones
07-Jun-19	11-Jun-19	ADP	AÉROPORTS DE PARIS	- DIVIDENDO EN EFECTIVO A RAZÓN DE EUR $ 2.1 POR ACCIÓN		SE MODIFICA EL MONTO
07-Jun-19	11-Jun-19	GRFP	GRIFOLS S.A.	- DIVIDENDO EN EFECTIVO A RAZÓN DE EUR $ 0.0082073574 POR ACCIÓN		SE MODIFICA EL MONTO
07-Jun-19	11-Jun-19	RMS	HERMES INTERNATIONAL	- DIVIDENDO EN EFECTIVO A RAZÓN DE EUR $ 2.135 POR ACCIÓN		
09-May-19	12-Jun-19	PPG	PPG INDUSTRIES, INC.	- DIVIDENDO EN EFECTIVO A RAZÓN DE USD $ 0.48 POR ACCIÓN		
17-May-19	12-Jun-19	WBA	WALGREEN BOOTS ALLIANCE INC	- DIVIDENDO EN EFECTIVO A RAZÓN DE USD $ 0.44 POR ACCIÓN		
23-May-19	12-Jun-19	MMM	3M CO.	- DIVIDENDO EN EFECTIVO A RAZÓN DE USD $ 1.44 POR ACCIÓN		
28-May-19	12-Jun-19	SPGI	S AND P GLOBAL INC.	- DIVIDENDO EN EFECTIVO A RAZÓN DE USD $ 0.57 POR ACCIÓN		
05-Jun-19	12-Jun-19	HEE	HELLENIC EXCHANGES-ATHENS STOCK EXCHANGE S.A.	- DIVIDENDO EN EFECTIVO A RAZÓN DE EUR $ 0.045 POR ACCIÓN		
10-Jun-19	12-Jun-19	SGO	COMPAGNIE DE SAINT-GOBAIN S.A.	- DIVIDENDO EN EFECTIVO A RAZÓN DE EUR $ 0.931 POR ACCIÓN		SE MODIFICA EL MONTO
10-Jun-19	12-Jun-19	CASH	PROSEGUR CASH, S.A.	- DIVIDENDO EN EFECTIVO A RAZÓN DE EUR $ 0.015937 POR ACCIÓN		
02-May-19	13-Jun-19	ITUB	ITAU UNIBANCO BANCO MULTIPLO S.A.	- DIVIDENDO EN EFECTIVO A RAZÓN DE USD $ 0.003831 POR ACCIÓN		SE MODIFICA EL MONTO
06-May-19	13-Jun-19	ABB	ABB LTD	- DIVIDENDO EN EFECTIVO A RAZÓN DE USD $ 0.491102 POR ACCIÓN		SE MODIFICA EL MONTO
06-May-19	13-Jun-19	MET	METLIFE, INC.	- DIVIDENDO EN EFECTIVO A RAZÓN DE USD $ 0.44 POR ACCIÓN		
06-May-19	13-Jun-19	ALTY	GLOBAL X SUPERDIVIDEND® ALTERNATIVES ETF	- DIVIDENDO EN EFECTIVO A RAZÓN DE USD $ 0.0956 POR ACCIÓN		
13-May-19	13-Jun-19	PHIA	KONINKLIJKE PHILIPS N.V.	- DIVIDENDO EN EFECTIVO A RAZÓN DE EUR $ 0.7225 POR ACCIÓN		
15-May-19	13-Jun-19	MSFT	MICROSOFT CORPORATION	- DIVIDENDO EN EFECTIVO A RAZÓN DE USD $ 0.46 POR ACCIÓN		
16-May-19	13-Jun-19	APAM	APERAM S.A.	- DIVIDENDO EN EFECTIVO A RAZÓN DE EUR $ 0.371875 POR ACCIÓN		SE MODIFICA EL MONTO
16-May-19	13-Jun-19	MT	ARCELORMITTAL	- DIVIDENDO EN EFECTIVO A RAZÓN DE USD $ 0.17 POR ACCIÓN		
22-May-19	13-Jun-19	AMAT	APPLIED MATERIALS INC.	- DIVIDENDO EN EFECTIVO A RAZÓN DE USD $ 0.21 POR ACCIÓN		
30-May-19	13-Jun-19	MIXT	MIX TELEMATICS LIMITED	- DIVIDENDO EN EFECTIVO A RAZÓN DE USD $ 0.051733 POR ACCIÓN		SE MODIFICA EL MONTO
05-Jun-19	13-Jun-19	DIV	GLOBAL X SUPERDIVIDEND® U.S. ETF	- DIVIDENDO EN EFECTIVO A RAZÓN DE USD $ 0.1505 POR ACCIÓN		
05-Jun-19	13-Jun-19	EFAS	GLOBAL X MSCI SUPERDIVIDEND EAFE ETF	- DIVIDENDO EN EFECTIVO A RAZÓN DE USD $ 0.0799 POR ACCIÓN		
05-Jun-19	13-Jun-19	SDEM	GLOBAL X MSCI SUPERDIVIDEND EMERGING MARKETS ETF	- DIVIDENDO EN EFECTIVO A RAZÓN DE USD $ 0.0687 POR ACCIÓN		
05-Jun-19	13-Jun-19	SPFF	GLOBAL X SUPERINCOME PREFERRED ETF	- DIVIDENDO EN EFECTIVO A RAZÓN DE USD $ 0.0585 POR ACCIÓN		
13-May-19	14-Jun-19	AGN	ALLERGAN PLC	- DIVIDENDO EN EFECTIVO A RAZÓN DE USD $ 0.74 POR ACCIÓN		
14-May-19	14-Jun-19	FCC	FOMENTO DE CONSTRUCCIONES Y CONTRATAS, S.A.	- DIVIDENDO EN EFECTIVO A RAZÓN DE EUR $ 0.324 POR ACCIÓN		
15-May-19	14-Jun-19	CC	CIRCUIT CITY STORES INC.	- DIVIDENDO EN EFECTIVO A RAZÓN DE USD $ 0.25 POR ACCIÓN		
23-May-19	14-Jun-19	HON	HONEYWELL INTERNATIONAL INC.	- DIVIDENDO EN EFECTIVO A RAZÓN DE USD $ 0.82 POR ACCIÓN		
23-May-19	14-Jun-19	ODP	OFFICE DEPOT INC.	- DIVIDENDO EN EFECTIVO A RAZÓN DE USD $ 0.025 POR ACCIÓN		
23-May-19	14-Jun-19	CCL1	CARNIVAL CORPORATION	- DIVIDENDO EN EFECTIVO A RAZÓN DE USD $ 0.5 POR ACCIÓN		
23-May-19	14-Jun-19	HSY	THE HERSHEY COMPANY	- DIVIDENDO EN EFECTIVO A RAZÓN DE USD $ 0.722 POR ACCIÓN		
24-May-19	14-Jun-19	IP	INTERNATIONAL PAPER CO.	- DIVIDENDO EN EFECTIVO A RAZÓN DE USD $ 0.5 POR ACCIÓN		
24-May-19	14-Jun-19	KEY1	KEYCORP	- DIVIDENDO EN EFECTIVO A RAZÓN DE USD $ 0.17 POR ACCIÓN		
27-May-19	14-Jun-19	GLE	SOCIETE GENERALE	- DIVIDENDO EN EFECTIVO A RAZÓN DE EUR $ 1.54 POR ACCIÓN		
28-May-19	14-Jun-19	CRI	CARTER´S, INC.	- DIVIDENDO EN EFECTIVO A RAZÓN DE USD $ 0.5 POR ACCIÓN		
30-May-19	14-Jun-19	DOW1	DOW INC.	- DIVIDENDO EN EFECTIVO A RAZÓN DE USD $ 0.7 POR ACCIÓN		
30-May-19	14-Jun-19	CSX	CSX CORPORATION	- DIVIDENDO EN EFECTIVO A RAZÓN DE USD $ 0.24 POR ACCIÓN		
30-May-19	14-Jun-19	NWL	NEWELL BRANDS INC.	- DIVIDENDO EN EFECTIVO A RAZÓN DE USD $ 0.23 POR ACCIÓN		
30-May-19	14-Jun-19	CPA	COPA HOLDINGS, S.A.	- DIVIDENDO EN EFECTIVO A RAZÓN DE USD $ 0.65 POR ACCIÓN		
30-May-19	14-Jun-19	CBOE	CBOE HOLDINGS, INC.	- DIVIDENDO EN EFECTIVO A RAZÓN DE USD $ 0.31 POR ACCIÓN		
30-May-19	14-Jun-19	EVR	EVERCORE PARTNERS INC.	- DIVIDENDO EN EFECTIVO A RAZÓN DE USD $ 0.58 POR ACCIÓN		
30-May-19	14-Jun-19	LB	L BRANDS, INC.	- DIVIDENDO EN EFECTIVO A RAZÓN DE USD $ 0.3 POR ACCIÓN		
30-May-19	14-Jun-19	KHC	THE KRAFT HEINZ COMPANY	- DIVIDENDO EN EFECTIVO A RAZÓN DE USD $ 0.4 POR ACCIÓN		
31-May-19	14-Jun-19	CTL	CENTURYLINK, INC.	- DIVIDENDO EN EFECTIVO A RAZÓN DE USD $ 0.25 POR ACCIÓN		
31-May-19	14-Jun-19	TAP1	MOLSON COORS BREWING COMPANY	- DIVIDENDO EN EFECTIVO A RAZÓN DE USD $ 0.41 POR ACCIÓN		
31-May-19	14-Jun-19	K	KELLOGG COMPANY	- DIVIDENDO EN EFECTIVO A RAZÓN DE USD $ 0.56 POR ACCIÓN		
07-Jun-19	14-Jun-19	MGM	MGM RESORTS INTERNATIONAL	- DIVIDENDO EN EFECTIVO A RAZÓN DE USD $ 0.13 POR ACCIÓN		
12-Jun-19	14-Jun-19	DIE	S.A. D´IETEREN N.V.	- DIVIDENDO EN EFECTIVO A RAZÓN DE EUR $ 0.7 POR ACCIÓN		SE MODIFICA EL MONTO
16-May-19	15-Jun-19	WHR	WHIRLPOOL CORPORATION	- DIVIDENDO EN EFECTIVO A RAZÓN DE USD $ 1.2 POR ACCIÓN		
16-May-19	17-Jun-19	TCEHY	TENCENT HOLDINGS LIMITED	- DIVIDENDO EN EFECTIVO A RAZÓN DE USD $ 0.112274 POR ACCIÓN		SE MODIFICA EL MONTO
17-May-19	17-Jun-19	DIA	DIAMONDS TRUST SERIES I	- DIVIDENDO EN EFECTIVO A RAZÓN DE USD $ 0.64368 POR ACCIÓN		
24-May-19	17-Jun-19	YUMC	YUM CHINA HOLDINGS, INC.	- DIVIDENDO EN EFECTIVO A RAZÓN DE USD $ 0.12 POR ACCIÓN		
30-May-19	17-Jun-19	STAG	STAG INDUSTRIAL, INC.	- DIVIDENDO EN EFECTIVO A RAZÓN DE USD $ 0.119167 POR ACCIÓN		
30-May-19	17-Jun-19	EL	THE ESTÉE LAUDER COMPANIES INC.	- DIVIDENDO EN EFECTIVO A RAZÓN DE USD $ 0.43 POR ACCIÓN		
30-May-19	17-Jun-19	GOLD	BARRICK GOLD CORPORATION	- DIVIDENDO EN EFECTIVO A RAZÓN DE USD $ 0.04 POR ACCIÓN		SE MODIFICA EL MONTO
30-May-19	17-Jun-19	HUBB	HUBBELL INCORPORATED	- DIVIDENDO EN EFECTIVO A RAZÓN DE USD $ 0.84 POR ACCIÓN		
30-May-19	17-Jun-19	STI	SUNTRUST BANKS, INC.	- DIVIDENDO EN EFECTIVO A RAZÓN DE USD $ 0.5 POR ACCIÓN		
31-May-19	17-Jun-19	PII	POLARIS INDUSTRIES INC.	- DIVIDENDO EN EFECTIVO A RAZÓN DE USD $ 0.61 POR ACCIÓN		
31-May-19	17-Jun-19	LIN	LINDE AG	- DIVIDENDO EN EFECTIVO A RAZÓN DE USD $ 0.875 POR ACCIÓN		
31-May-19	17-Jun-19	KAR1	KAR AUCTION SERVICES, INC.	- DIVIDENDO EN EFECTIVO A RAZÓN DE USD $ 0.35 POR ACCIÓN		
31-May-19	17-Jun-19	SSNC	SS&C TECHNOLOGIES HOLDINGS, INC.	- DIVIDENDO EN EFECTIVO A RAZÓN DE USD $ 0.1 POR ACCIÓN		
31-May-19	17-Jun-19	MCD	MCDONALD´S CORPORATION	- DIVIDENDO EN EFECTIVO A RAZÓN DE USD $ 1.16 POR ACCIÓN		
31-May-19	17-Jun-19	NEE	NEXTERA ENERGY, INC.	- DIVIDENDO EN EFECTIVO A RAZÓN DE USD $ 1.25 POR ACCIÓN		
31-May-19	17-Jun-19	SSNC	SS&C TECHNOLOGIES HOLDINGS, INC.	- DIVIDENDO EN EFECTIVO A RAZÓN DE USD $ 0.1 POR ACCIÓN		
31-May-19	17-Jun-19	UHS	UNIVERSAL HEALTH SERVICES, INC.	- DIVIDENDO EN EFECTIVO A RAZÓN DE USD $ 0.1 POR ACCIÓN		
06-Jun-19	17-Jun-19	SLM	SLM CORPORATION	- DIVIDENDO EN EFECTIVO A RAZÓN DE USD $ 0.03 POR ACCIÓN		
07-Jun-19	17-Jun-19	LYB	LYONDELLBASELL INDUSTRIES N.V.	- DIVIDENDO EN EFECTIVO A RAZÓN DE USD $ 1.05 POR ACCIÓN		
13-Jun-19	17-Jun-19	FCC	FOMENTO DE CONSTRUCCIONES Y CONTRATAS, S.A.	- DIVIDENDO EN EFECTIVO A RAZÓN DE EUR $ 0.51678 POR ACCIÓN		
17-Jun-19	17-Jun-19	EXXU	ISHARES DOW JONES CHINA OFFSHORE 50 UCITS ETF (DE)	- DIVIDENDO EN EFECTIVO A RAZÓN DE USD $ 0.00754288125 POR ACCIÓN		
17-Jun-19	17-Jun-19	EXSA	ISHARES DJ STOXX 600	- DIVIDENDO EN EFECTIVO A RAZÓN DE EUR $ 0.342009 POR ACCIÓN		
13-May-19	18-Jun-19	ADS1	ALLIANCE DATA SYSTEMS CORPORATION	- DIVIDENDO EN EFECTIVO A RAZÓN DE USD $ 0.63 POR ACCIÓN		
31-May-19	18-Jun-19	JWN	NORDSTROM, INC.	- DIVIDENDO EN EFECTIVO A RAZÓN DE USD $ 0.37 POR ACCIÓN		
03-Jun-19	18-Jun-19	SWK	STANLEY BLACK & DECKER, INC.	- DIVIDENDO EN EFECTIVO A RAZÓN DE USD $ 0.66 POR ACCIÓN		
14-Jun-19	18-Jun-19	BNR	BRENNTAG AG	- DIVIDENDO EN EFECTIVO A RAZÓN DE EUR $ 0.8835 POR ACCIÓN		SE MODIFICA EL MONTO
27-Mar-19	19-Jun-19	OMRN	OMRON CORPORATION	- DIVIDENDO EN EFECTIVO A RAZÓN DE JPY $ 35.5677 POR ACCIÓN		SE PUBLICA FECHA DE PAGO
21-May-19	19-Jun-19	EQIX	EQUINIX, INC.	- DIVIDENDO EN EFECTIVO A RAZÓN DE USD $ 2.46 POR ACCIÓN		
21-May-19	19-Jun-19	PVH	PVH CORP.	- DIVIDENDO EN EFECTIVO A RAZÓN DE USD $ 0.0375 POR ACCIÓN		
31-May-19	19-Jun-19	NOC	NORTHROP GRUMMAN CORPORATION	- DIVIDENDO EN EFECTIVO A RAZÓN DE USD $ 1.32 POR ACCIÓN		
11-Jun-19	19-Jun-19	FLAX	FRANKLIN FTSE ASIA EX JAPAN ETF	- DIVIDENDO EN EFECTIVO A RAZÓN DE USD $ 0.12421 POR ACCIÓN		
11-Jun-19	19-Jun-19	FLBR	FRANKLIN FTSE BRAZIL ETF	- DIVIDENDO EN EFECTIVO A RAZÓN DE USD $ 0.378461 POR ACCIÓN		
11-Jun-19	19-Jun-19	FLCA	FRANKLIN FTSE CANADA ETF	- DIVIDENDO EN EFECTIVO A RAZÓN DE USD $ 0.231542 POR ACCIÓN		
11-Jun-19	19-Jun-19	FLCH	FRANKLIN FTSE CHINA ETF	- DIVIDENDO EN EFECTIVO A RAZÓN DE USD $ 0.030378 POR ACCIÓN		
11-Jun-19	19-Jun-19	FLEE	FRANKLIN FTSE EUROPE ETF	- DIVIDENDO EN EFECTIVO A RAZÓN DE USD $ 0.343062 POR ACCIÓN		
11-Jun-19	19-Jun-19	FLEH	FRANKLIN FTSE EUROPE HEDGED ETF	- DIVIDENDO EN EFECTIVO A RAZÓN DE USD $ 0.308329 POR ACCIÓN		
11-Jun-19	19-Jun-19	FLGR	FRANKLIN FTSE GERMANY ETF	- DIVIDENDO EN EFECTIVO A RAZÓN DE USD $ 0.480094 POR ACCIÓN		
11-Jun-19	19-Jun-19	FLIN	FRANKLIN FTSE INDIA ETF	- DIVIDENDO EN EFECTIVO A RAZÓN DE USD $ 0.175375 POR ACCIÓN		
11-Jun-19	19-Jun-19	FLJP	FRANKLIN FTSE JAPAN ETF	- DIVIDENDO EN EFECTIVO A RAZÓN DE USD $ 0.293796 POR ACCIÓN		
11-Jun-19	19-Jun-19	FLKR	FRANKLIN FTSE SOUTH KOREA ETF	- DIVIDENDO EN EFECTIVO A RAZÓN DE USD $ 0.052138 POR ACCIÓN		

Fecha de excupón	Fecha de pago	Clave	Empresa	Tipo de dividendo	Cupón	Observaciones
11-Jun-19	19-Jun-19	FLMX	FRANKLIN FTSE MEXICO ETF	- DIVIDENDO EN EFECTIVO A RAZÓN DE USD $ 0.309582 POR ACCIÓN		
11-Jun-19	19-Jun-19	FLTW	FRANKLIN FTSE TAIWAN ETF	- DIVIDENDO EN EFECTIVO A RAZÓN DE USD $ 0.009296 POR ACCIÓN		
27-Mar-19	20-Jun-19	SOFT	SOFTBANK GROUP CORP.	- DIVIDENDO EN EFECTIVO A RAZÓN DE JPY $ 18.6307 POR ACCIÓN		SE PUBLICA FECHA DE PAGO
24-May-19	20-Jun-19	PRU	PRUDENTIAL FINANCIAL INC	- DIVIDENDO EN EFECTIVO A RAZÓN DE USD $ 1 POR ACCIÓN		
30-May-19	20-Jun-19	EBAY	EBAY INC.	- DIVIDENDO EN EFECTIVO A RAZÓN DE USD $ 0.14 POR ACCIÓN		
05-Jun-19	20-Jun-19	NEM	NEWMONT MINING CORPORATION	- DIVIDENDO EN EFECTIVO A RAZÓN DE USD $ 0.14 POR ACCIÓN		
05-Jun-19	20-Jun-19	BLK	BLACKROCK, INC.	- DIVIDENDO EN EFECTIVO A RAZÓN DE USD $ 3.3 POR ACCIÓN		
05-Jun-19	20-Jun-19	HD	HOME DEPOT INC.	- DIVIDENDO EN EFECTIVO A RAZÓN DE USD $ 1.36 POR ACCIÓN		
05-Jun-19	20-Jun-19	MOS	THE MOSAIC COMPANY	- DIVIDENDO EN EFECTIVO A RAZÓN DE USD $ 0.05 POR ACCIÓN		
17-Jun-19	20-Jun-19	VEA	VANGUARD EUROPE PACIFIC	- DIVIDENDO EN EFECTIVO A RAZÓN DE USD $ 0.45 POR ACCIÓN		
17-Jun-19	20-Jun-19	VEU	VANGUARD FTSE ALL-WORLD EX-US	- DIVIDENDO EN EFECTIVO A RAZÓN DE USD $ 0.579 POR ACCIÓN		
17-Jun-19	20-Jun-19	VGK	VANGUARD EUROPEAN - MSCI EUROPE INDEX	- DIVIDENDO EN EFECTIVO A RAZÓN DE USD $ 0.9598 POR ACCIÓN		
17-Jun-19	20-Jun-19	VIG	VANGUARD DIVIDEND APPRECIATION	- DIVIDENDO EN EFECTIVO A RAZÓN DE USD $ 0.4734 POR ACCIÓN		
17-Jun-19	20-Jun-19	VIGI	VANGUARD INTERNATIONAL DIVIDEND APPRECIATION ETF	- DIVIDENDO EN EFECTIVO A RAZÓN DE USD $ 0.4801 POR ACCIÓN		
17-Jun-19	20-Jun-19	VNQI	VANGUARD GLOBAL EX-U.S. REAL ESTATE ETF	- DIVIDENDO EN EFECTIVO A RAZÓN DE USD $ 0.4063 POR ACCIÓN		
17-Jun-19	20-Jun-19	VPL	VANGUARD PACIFIC - MSCI PACIFIC INDEX	- DIVIDENDO EN EFECTIVO A RAZÓN DE USD $ 0.5228 POR ACCIÓN		
17-Jun-19	20-Jun-19	VSS	VANGUARD FTSE ALL-WORLD EX-US SMALL-CAP	- DIVIDENDO EN EFECTIVO A RAZÓN DE USD $ 0.8555 POR ACCIÓN		
17-Jun-19	20-Jun-19	VT	VANGUARD TOTAL WORLD STOCK	- DIVIDENDO EN EFECTIVO A RAZÓN DE USD $ 0.5508 POR ACCIÓN		
17-Jun-19	20-Jun-19	VTI	VANGUARD TOTAL STOCK MARKET	- DIVIDENDO EN EFECTIVO A RAZÓN DE USD $ 0.5472 POR ACCIÓN		
17-Jun-19	20-Jun-19	VTIP	VANGUARD SHORT-TERM INFLATION-PROTECTED SECURITIES INDEX FUND ETF	- DIVIDENDO EN EFECTIVO A RAZÓN DE USD $ 0.1704 POR ACCIÓN		
17-Jun-19	20-Jun-19	VWO	VANGUARD EMERGING MARKETS - MSCI EMERGING MARKETS INDEX	- DIVIDENDO EN EFECTIVO A RAZÓN DE USD $ 0.2792 POR ACCIÓN		
17-Jun-19	20-Jun-19	VXF	VANGUARD EXTENDED MARKET	- DIVIDENDO EN EFECTIVO A RAZÓN DE USD $ 0.2942 POR ACCIÓN		
17-Jun-19	20-Jun-19	VYM	VANGUARD HIGH DIVIDEND YIELD	- DIVIDENDO EN EFECTIVO A RAZÓN DE USD $ 0.6247 POR ACCIÓN		
17-Jun-19	20-Jun-19	VYMI	VANGUARD INTERNATIONAL HIGH DIVIDEND YIELD ETF	- DIVIDENDO EN EFECTIVO A RAZÓN DE USD $ 1.0203 POR ACCIÓN		
18-Jun-19	20-Jun-19	RNO	RENAULT SA	- DIVIDENDO EN EFECTIVO A RAZÓN DE EUR $ 2.485 POR ACCIÓN		SE MODIFICA EL MONTO
09-May-19	21-Jun-19	BP	BP PLC	- DIVIDENDO EN EFECTIVO A RAZÓN DE USD $ 0.61 POR ACCIÓN		
16-May-19	21-Jun-19	TSCO	TESCO PLC	- DIVIDENDO EN EFECTIVO A RAZÓN DE GBP $ 0.041 POR ACCIÓN		
21-May-19	21-Jun-19	AEG	AEGON N.V.	- DIVIDENDO EN EFECTIVO A RAZÓN DE USD $ 0.142354 POR ACCIÓN		SE MODIFICA EL MONTO
28-May-19	21-Jun-19	TER	TERADYNE, INC.	- DIVIDENDO EN EFECTIVO A RAZÓN DE USD $ 0.09 POR ACCIÓN		
30-May-19	21-Jun-19	NVDA	NVIDIA CORPORATION	- DIVIDENDO EN EFECTIVO A RAZÓN DE USD $ 0.16 POR ACCIÓN		
31-May-19	21-Jun-19	BRKR	BRUKER CORPORATION	- DIVIDENDO EN EFECTIVO A RAZÓN DE USD $ 0.04 POR ACCIÓN		
06-Jun-19	21-Jun-19	CTXS	CITRIX SYSTEMS, INC.	- DIVIDENDO EN EFECTIVO A RAZÓN DE USD $ 0.35 POR ACCIÓN		
06-Jun-19	21-Jun-19	GM	GENERAL MOTORS CORP.	- DIVIDENDO EN EFECTIVO A RAZÓN DE USD $ 0.38 POR ACCIÓN		
06-Jun-19	21-Jun-19	AJG	ARTHUR J. GALLAGHER & CO.	- DIVIDENDO EN EFECTIVO A RAZÓN DE USD $ 0.43 POR ACCIÓN		
17-Jun-19	21-Jun-19	AAXJ	ISHARES MSCI ALL COUNTRY ASIA EX JAPAN INDEX FUND	- DIVIDENDO EN EFECTIVO A RAZÓN DE USD $ 0.411154 POR ACCIÓN		
17-Jun-19	21-Jun-19	ACWF	ISHARES EDGE MSCI MULTIFACTOR GLOBAL ETF	- DIVIDENDO EN EFECTIVO A RAZÓN DE USD $ 0.327149 POR ACCIÓN		
17-Jun-19	21-Jun-19	ACWI	ISHARES MSCI ACWI INDEX FUND	- DIVIDENDO EN EFECTIVO A RAZÓN DE USD $ 0.906257 POR ACCIÓN		
17-Jun-19	21-Jun-19	ACWV	ISHARES MSCI ALL COUNTRY WORLD MINIMUM VOLATILITY INDEX FUND	- DIVIDENDO EN EFECTIVO A RAZÓN DE USD $ 1.023496 POR ACCIÓN		
17-Jun-19	21-Jun-19	ACWX	ISHARES MSCI ACWI EX US INDEX FUND	- DIVIDENDO EN EFECTIVO A RAZÓN DE USD $ 0.785705 POR ACCIÓN		
17-Jun-19	21-Jun-19	AIA	ISHARES ASIA 50 ETF	- DIVIDENDO EN EFECTIVO A RAZÓN DE USD $ 0.418408 POR ACCIÓN		
17-Jun-19	21-Jun-19	BKF	ISHARES MSCI BRIC	- DIVIDENDO EN EFECTIVO A RAZÓN DE USD $ 0.239354 POR ACCIÓN		
17-Jun-19	21-Jun-19	CNYAU	ISHARES MSCI CHINA A ETF	- DIVIDENDO EN EFECTIVO A RAZÓN DE USD $ 0.113879 POR ACCIÓN		
17-Jun-19	21-Jun-19	CRBN	ISHARES MSCI ACWI LOW CARBON TARGET ETF	- DIVIDENDO EN EFECTIVO A RAZÓN DE USD $ 1.402393 POR ACCIÓN		
17-Jun-19	21-Jun-19	DGRO	ISHARES CORE DIVIDEND GROWTH ETF	- DIVIDENDO EN EFECTIVO A RAZÓN DE USD $ 0.227691 POR ACCIÓN		
17-Jun-19	21-Jun-19	DSI	ISHARES MSCI KLD 400 SOCIAL ETF	- DIVIDENDO EN EFECTIVO A RAZÓN DE USD $ 0.366623 POR ACCIÓN		
17-Jun-19	21-Jun-19	DVY	ISHARES DOW JONES SELECT DIVIDEND INDEX FUND	- DIVIDENDO EN EFECTIVO A RAZÓN DE USD $ 0.882296 POR ACCIÓN		
17-Jun-19	21-Jun-19	DVYE	ISHARES EMERGING MARKETS DIVIDEND ETF	- DIVIDENDO EN EFECTIVO A RAZÓN DE USD $ 0.938427 POR ACCIÓN		
17-Jun-19	21-Jun-19	ECH	ISHARES MSCI CHILE CAPPED ETF	- DIVIDENDO EN EFECTIVO A RAZÓN DE USD $ 0.750334 POR ACCIÓN		
17-Jun-19	21-Jun-19	ECNS	ISHARES MSCI CHINA SMALL CAP INDEX FUND	- DIVIDENDO EN EFECTIVO A RAZÓN DE USD $ 0.707946 POR ACCIÓN		
17-Jun-19	21-Jun-19	EDEN	ISHARES MSCI DENMARK CAPPED ETF	- DIVIDENDO EN EFECTIVO A RAZÓN DE USD $ 1.519061 POR ACCIÓN		
17-Jun-19	21-Jun-19	EEM	ISHARES MSCI EMERGING MARKETS INDEX FUND	- DIVIDENDO EN EFECTIVO A RAZÓN DE USD $ 0.311437 POR ACCIÓN		
17-Jun-19	21-Jun-19	EEMV	ISHARES MSCI EMERGING MARKETS MINIMUM VOLATILITY INDEX FUND	- DIVIDENDO EN EFECTIVO A RAZÓN DE USD $ 0.624218 POR ACCIÓN		
17-Jun-19	21-Jun-19	EFA	ISHARES MSCI EAFE INDEX FUND	- DIVIDENDO EN EFECTIVO A RAZÓN DE USD $ 1.376123 POR ACCIÓN		
17-Jun-19	21-Jun-19	EFAV	ISHARES MSCI EAFE MINIMUM VOLATILITY ETF	- DIVIDENDO EN EFECTIVO A RAZÓN DE USD $ 1.385553 POR ACCIÓN		
17-Jun-19	21-Jun-19	EFG	ISHARES MSCI EAFE GROWTH INDEX FUND	- DIVIDENDO EN EFECTIVO A RAZÓN DE USD $ 0.968557 POR ACCIÓN		
17-Jun-19	21-Jun-19	EFNL	ISHARES MSCI FINLAND CAPPED ETF	- DIVIDENDO EN EFECTIVO A RAZÓN DE USD $ 1.515971 POR ACCIÓN		
17-Jun-19	21-Jun-19	EFV	ISHARES MSCI EAFE VALUE INDEX FUND	- DIVIDENDO EN EFECTIVO A RAZÓN DE USD $ 1.377336 POR ACCIÓN		
17-Jun-19	21-Jun-19	EIDO	ISHARES MSCI INDONESIA ETF	- DIVIDENDO EN EFECTIVO A RAZÓN DE USD $ 0.411262 POR ACCIÓN		
17-Jun-19	21-Jun-19	EIRL	ISHARES MSCI IRELAND CAPPED ETF	- DIVIDENDO EN EFECTIVO A RAZÓN DE USD $ 0.55145 POR ACCIÓN		
17-Jun-19	21-Jun-19	EIS	ISHARES MSCI ISRAEL CAPPED ETF	- DIVIDENDO EN EFECTIVO A RAZÓN DE USD $ 0.16963 POR ACCIÓN		
17-Jun-19	21-Jun-19	EMGF	ISHARES EDGE MSCI MULTIFACTOR EMERGING MARKETS ETF	- DIVIDENDO EN EFECTIVO A RAZÓN DE USD $ 0.449421 POR ACCIÓN		
17-Jun-19	21-Jun-19	EMIF	ISHARES S&P EMERGING MARKETS INFRASTRUCTURE INDEX FUND	- DIVIDENDO EN EFECTIVO A RAZÓN DE USD $ 0.414206 POR ACCIÓN		
17-Jun-19	21-Jun-19	ENOR	ISHARES MSCI NORWAY CAPPED ETF	- DIVIDENDO EN EFECTIVO A RAZÓN DE USD $ 0.659234 POR ACCIÓN		
17-Jun-19	21-Jun-19	ENZL	ISHARES MSCI NEW ZEALAND CAPPED ETF	- DIVIDENDO EN EFECTIVO A RAZÓN DE USD $ 0.759556 POR ACCIÓN		
17-Jun-19	21-Jun-19	EPHE	ISHARES MSCI PHILIPPINES ETF	- DIVIDENDO EN EFECTIVO A RAZÓN DE USD $ 0.23706 POR ACCIÓN		
17-Jun-19	21-Jun-19	EPOL	ISHARES MSCI POLAND CAPPED ETF	- DIVIDENDO EN EFECTIVO A RAZÓN DE USD $ 0.040113 POR ACCIÓN		
17-Jun-19	21-Jun-19	EPP	ISHARES MSCI PACIFIC EX-JAPAN INDEX FUND	- DIVIDENDO EN EFECTIVO A RAZÓN DE USD $ 0.842441 POR ACCIÓN		
17-Jun-19	21-Jun-19	EPU	ISHARES MSCI ALL PERU CAPPED INDEX FUND	- DIVIDENDO EN EFECTIVO A RAZÓN DE USD $ 0.665661 POR ACCIÓN		
17-Jun-19	21-Jun-19	ERUS	ISHARES MSCI RUSSIA CAPPED INDEX FUND	- DIVIDENDO EN EFECTIVO A RAZÓN DE USD $ 0.644848 POR ACCIÓN		
17-Jun-19	21-Jun-19	ESGD	ISHARES ESG MSCI EAFE ETF	- DIVIDENDO EN EFECTIVO A RAZÓN DE USD $ 1.171951 POR ACCIÓN		
17-Jun-19	21-Jun-19	ESGU	ISHARES ESG MSCI USA ETF	- DIVIDENDO EN EFECTIVO A RAZÓN DE USD $ 0.294299 POR ACCIÓN		
17-Jun-19	21-Jun-19	ESML	ISHARES ESG MSCI USA SMALL-CAP ETF	- DIVIDENDO EN EFECTIVO A RAZÓN DE USD $ 0.08126 POR ACCIÓN		
17-Jun-19	21-Jun-19	EUFN	ISHARES MSCI EUROPE FINANCIALS ETF	- DIVIDENDO EN EFECTIVO A RAZÓN DE USD $ 0.705179 POR ACCIÓN		
17-Jun-19	21-Jun-19	EUSA	ISHARES MSCI USA INDEX FUND	- DIVIDENDO EN EFECTIVO A RAZÓN DE USD $ 0.244177 POR ACCIÓN		
17-Jun-19	21-Jun-19	EWA	ISHARES MSCI AUSTRALIA INDEX FUND	- DIVIDENDO EN EFECTIVO A RAZÓN DE USD $ 0.442884 POR ACCIÓN		
17-Jun-19	21-Jun-19	EWC	ISHARES MSCI CANADA INDEX FUND	- DIVIDENDO EN EFECTIVO A RAZÓN DE USD $ 0.253046 POR ACCIÓN		
17-Jun-19	21-Jun-19	EWD	ISHARES MSCI SWEDEN INDEX FUND	- DIVIDENDO EN EFECTIVO A RAZÓN DE USD $ 0.948942 POR ACCIÓN		
17-Jun-19	21-Jun-19	EWG	ISHARES MSCI GERMANY INDEX FUND	- DIVIDENDO EN EFECTIVO A RAZÓN DE USD $ 0.738076 POR ACCIÓN		
17-Jun-19	21-Jun-19	EWH	ISHARES MSCI HONG KONG INDEX FUND	- DIVIDENDO EN EFECTIVO A RAZÓN DE USD $ 0.450134 POR ACCIÓN		
17-Jun-19	21-Jun-19	EWI	ISHARES MSCI ITALY INDEX FUND	- DIVIDENDO EN EFECTIVO A RAZÓN DE USD $ 0.918 POR ACCIÓN		
17-Jun-19	21-Jun-19	EWJ	ISHARES MSCI JAPAN INDEX FUND	- DIVIDENDO EN EFECTIVO A RAZÓN DE USD $ 0.487292 POR ACCIÓN		
17-Jun-19	21-Jun-19	EWK	ISHARES MSCI BELGIUM INVESTABLE MARKET INDEX FUND	- DIVIDENDO EN EFECTIVO A RAZÓN DE USD $ 0.347574 POR ACCIÓN		
17-Jun-19	21-Jun-19	EWL	ISHARES MSCI SWITZERLAND INDEX FUND	- DIVIDENDO EN EFECTIVO A RAZÓN DE USD $ 0.749861 POR ACCIÓN		
17-Jun-19	21-Jun-19	EWM	ISHARES MSCI MALAYSIA INDEX FUND	- DIVIDENDO EN EFECTIVO A RAZÓN DE USD $ 0.51756 POR ACCIÓN		
17-Jun-19	21-Jun-19	EWN	ISHARES MSCI NETHERLANDS ETF	- DIVIDENDO EN EFECTIVO A RAZÓN DE USD $ 0.733241 POR ACCIÓN		
17-Jun-19	21-Jun-19	EWO	ISHARES MSCI AUSTRIA CAPPED ETF	- DIVIDENDO EN EFECTIVO A RAZÓN DE USD $ 0.530595 POR ACCIÓN		

Fecha de excupón	Fecha de pago	Clave	Empresa	Tipo de dividendo	Cupón	Observaciones
17-Jun-19	21-Jun-19	EWP	ISHARES MSCI SPAIN INDEX FUND	- DIVIDENDO EN EFECTIVO A RAZÓN DE USD $ 0.396506 POR ACCIÓN		
17-Jun-19	21-Jun-19	EWQ	ISHARES MSCI FRANCE INDEX FUND	- DIVIDENDO EN EFECTIVO A RAZÓN DE USD $ 0.730481 POR ACCIÓN		
17-Jun-19	21-Jun-19	EWS	ISHARES MSCI SINGAPORE INDEX FUND	- DIVIDENDO EN EFECTIVO A RAZÓN DE USD $ 0.45215 POR ACCIÓN		
17-Jun-19	21-Jun-19	EWU	ISHARES MSCI UNITED KINGDOM INDEX FUND	- DIVIDENDO EN EFECTIVO A RAZÓN DE USD $ 0.810425 POR ACCIÓN		
17-Jun-19	21-Jun-19	EWZ	ISHARES MSCI BRAZIL INDEX FUND	- DIVIDENDO EN EFECTIVO A RAZÓN DE USD $ 0.531156 POR ACCIÓN		
17-Jun-19	21-Jun-19	EWZS	ISHARES MSCI BRAZIL SMALL CAP INDEX FUND	- DIVIDENDO EN EFECTIVO A RAZÓN DE USD $ 0.226147 POR ACCIÓN		
17-Jun-19	21-Jun-19	EXI	ISHARES S&P GLOBAL INDUSTRIALS SECTOR INDEX FUND	- DIVIDENDO EN EFECTIVO A RAZÓN DE USD $ 1.101499 POR ACCIÓN		
17-Jun-19	21-Jun-19	EZA	ISHARES MSCI SOUTH AFRICA INDEX FUND	- DIVIDENDO EN EFECTIVO A RAZÓN DE USD $ 1.314751 POR ACCIÓN		
17-Jun-19	21-Jun-19	EZU	ISHARES MSCI EUROZONE ETF	- DIVIDENDO EN EFECTIVO A RAZÓN DE USD $ 1.020997 POR ACCIÓN		
17-Jun-19	21-Jun-19	FM	ISHARES MSCI FRONTIER 100 ETF	- DIVIDENDO EN EFECTIVO A RAZÓN DE USD $ 0.792812 POR ACCIÓN		
17-Jun-19	21-Jun-19	FXI	ISHARES FTSE/XINHUA CHINA 25 INDEX FUND	- DIVIDENDO EN EFECTIVO A RAZÓN DE USD $ 0.406706 POR ACCIÓN		
17-Jun-19	21-Jun-19	HDV	ISHARES CORE HIGH DIVIDEND ETF	- DIVIDENDO EN EFECTIVO A RAZÓN DE USD $ 0.750368 POR ACCIÓN		
17-Jun-19	21-Jun-19	IAI	ISHARES DOW JONES U.S. BROKER-DEALERS INDEX FUND	- DIVIDENDO EN EFECTIVO A RAZÓN DE USD $ 0.222988 POR ACCIÓN		
17-Jun-19	21-Jun-19	IAK	ISHARES DOW JONES U.S. INSURANCE INDEX FUND	- DIVIDENDO EN EFECTIVO A RAZÓN DE USD $ 0.282806 POR ACCIÓN		
17-Jun-19	21-Jun-19	IAT	ISHARES DOW JONES U.S. REGIONAL BANKS INDEX FUND	- DIVIDENDO EN EFECTIVO A RAZÓN DE USD $ 0.294216 POR ACCIÓN		
17-Jun-19	21-Jun-19	IBB	ISHARES NASDAQ BIOTECHNOLOGY INDEX FUND	- DIVIDENDO EN EFECTIVO A RAZÓN DE USD $ 0.07969 POR ACCIÓN		
17-Jun-19	21-Jun-19	ICF	ISHARES COHEN & STEERS REALTY MAJORS INDEX FUND	- DIVIDENDO EN EFECTIVO A RAZÓN DE USD $ 0.711973 POR ACCIÓN		
17-Jun-19	21-Jun-19	ICLN	ISHARES S&P GLOBAL CLEAN ENERGY INDEX FUND	- DIVIDENDO EN EFECTIVO A RAZÓN DE USD $ 0.07813 POR ACCIÓN		
17-Jun-19	21-Jun-19	ICOL	ISHARES MSCI COLOMBIA ETF	- DIVIDENDO EN EFECTIVO A RAZÓN DE USD $ 0.237839 POR ACCIÓN		
17-Jun-19	21-Jun-19	IDU	ISHARES DOW JONES U.S. UTILITIES	- DIVIDENDO EN EFECTIVO A RAZÓN DE USD $ 1.140329 POR ACCIÓN		
17-Jun-19	21-Jun-19	IDV	ISHARES DOW JONES INTERNATIONAL SELECT DIVIDEND INDEX FUND	- DIVIDENDO EN EFECTIVO A RAZÓN DE USD $ 0.722506 POR ACCIÓN		
17-Jun-19	21-Jun-19	IEFA	ISHARES CORE MSCI EAFE ETF	- DIVIDENDO EN EFECTIVO A RAZÓN DE USD $ 1.196637 POR ACCIÓN		
17-Jun-19	21-Jun-19	IEMG	ISHARES CORE MSCI EMERGING MARKETS ETF	- DIVIDENDO EN EFECTIVO A RAZÓN DE USD $ 0.491398 POR ACCIÓN		
17-Jun-19	21-Jun-19	IEO	ISHARES DOW JONES U.S. OIL & GAS EXPLORATION & PRODUCTION	- DIVIDENDO EN EFECTIVO A RAZÓN DE USD $ 0.237799 POR ACCIÓN		
17-Jun-19	21-Jun-19	IEUR	ISHARES CORE MSCI EUROPE ETF	- DIVIDENDO EN EFECTIVO A RAZÓN DE USD $ 1.231204 POR ACCIÓN		
17-Jun-19	21-Jun-19	IEUS	ISHARES MSCI EUROPE SMALL-CAP ETF	- DIVIDENDO EN EFECTIVO A RAZÓN DE USD $ 1.674962 POR ACCIÓN		
17-Jun-19	21-Jun-19	IEV	ISHARES S&P EUROPE 350 INDEX FUND	- DIVIDENDO EN EFECTIVO A RAZÓN DE USD $ 1.129543 POR ACCIÓN		
17-Jun-19	21-Jun-19	IEZ	ISHARES DOW JONES U.S. OIL EQUIPMENT & SERVICES INDEX FUND	- DIVIDENDO EN EFECTIVO A RAZÓN DE USD $ 0.112121 POR ACCIÓN		
17-Jun-19	21-Jun-19	IFEU	ISHARES FTSE EPRA/NAREIT EUROPE INDEX FUND	- DIVIDENDO EN EFECTIVO A RAZÓN DE USD $ 0.654463 POR ACCIÓN		
17-Jun-19	21-Jun-19	IFGL	ISHARES FTSE EPRA/NAREIT GLOBAL REAL ESTATE EX-U.S INDEX FUND	- DIVIDENDO EN EFECTIVO A RAZÓN DE USD $ 0.347841 POR ACCIÓN		
17-Jun-19	21-Jun-19	IGF	ISHARES S&P GLOBAL INFRASTRUCTURE INDEX FUND	- DIVIDENDO EN EFECTIVO A RAZÓN DE USD $ 0.78688 POR ACCIÓN		
17-Jun-19	21-Jun-19	IGV	ISHARES NORTH AMERICAN TECH-SOFTWARE ETF	- DIVIDENDO EN EFECTIVO A RAZÓN DE USD $ 0.046422 POR ACCIÓN		
17-Jun-19	21-Jun-19	IHE	ISHARES DOW JONES U.S. PHARMACEUTICALS INDEX FUND	- DIVIDENDO EN EFECTIVO A RAZÓN DE USD $ 0.535159 POR ACCIÓN		
17-Jun-19	21-Jun-19	IHF	ISHARES DOW JONES U.S. HEALTHCARE PROVIDERS INDEX FUND	- DIVIDENDO EN EFECTIVO A RAZÓN DE USD $ 0.126706 POR ACCIÓN		
17-Jun-19	21-Jun-19	IHI	ISHARES DOW JONES U.S. MEDICAL DEVICES INDEX FUND	- DIVIDENDO EN EFECTIVO A RAZÓN DE USD $ 0.253249 POR ACCIÓN		
17-Jun-19	21-Jun-19	IJH	ISHARES S&P MIDCAP 400 INDEX FUND	- DIVIDENDO EN EFECTIVO A RAZÓN DE USD $ 0.876808 POR ACCIÓN		
17-Jun-19	21-Jun-19	IJJ	ISHARES S&P MIDCAP 400 VALUE INDEX FUND	- DIVIDENDO EN EFECTIVO A RAZÓN DE USD $ 0.679608 POR ACCIÓN		
17-Jun-19	21-Jun-19	IJK	ISHARES S&P MIDCAP 400 GROWTH INDEX FUND	- DIVIDENDO EN EFECTIVO A RAZÓN DE USD $ 0.600419 POR ACCIÓN		
17-Jun-19	21-Jun-19	IJR	ISHARES S&P SMALLCAP 600 INDEX FUND	- DIVIDENDO EN EFECTIVO A RAZÓN DE USD $ 0.250704 POR ACCIÓN		
17-Jun-19	21-Jun-19	IJS	ISHARES S&P SMALLCAP 600 VALUE	- DIVIDENDO EN EFECTIVO A RAZÓN DE USD $ 0.52442 POR ACCIÓN		
17-Jun-19	21-Jun-19	IJT	ISHARES SMALLCAP 600 GROWTH	- DIVIDENDO EN EFECTIVO A RAZÓN DE USD $ 0.410976 POR ACCIÓN		
17-Jun-19	21-Jun-19	ILF	ISHARES S&P LATIN AMERICA 40 INDEX FUND	- DIVIDENDO EN EFECTIVO A RAZÓN DE USD $ 0.47951 POR ACCIÓN		
17-Jun-19	21-Jun-19	INDA	ISHARES MSCI INDIA INDEX FUND	- DIVIDENDO EN EFECTIVO A RAZÓN DE USD $ 0.31654 POR ACCIÓN		
17-Jun-19	21-Jun-19	INDY	ISHARES S&P INDIA NIFTY 50 INDEX FUND	- DIVIDENDO EN EFECTIVO A RAZÓN DE USD $ 0.225055 POR ACCIÓN		
17-Jun-19	21-Jun-19	INTF	ISHARES EDGE MSCI MULTIFACTOR INTL ETF	- DIVIDENDO EN EFECTIVO A RAZÓN DE USD $ 0.551297 POR ACCIÓN		
17-Jun-19	21-Jun-19	IOO	ISHARES S&P GLOBAL 100 INDEX FUND	- DIVIDENDO EN EFECTIVO A RAZÓN DE USD $ 0.651337 POR ACCIÓN		
17-Jun-19	21-Jun-19	IPAC	ISHARES CORE MSCI PACIFIC ETF	- DIVIDENDO EN EFECTIVO A RAZÓN DE USD $ 0.821058 POR ACCIÓN		
17-Jun-19	21-Jun-19	ITA	ISHARES DOW JONES U.S. AEROSPACE & DEFENSE	- DIVIDENDO EN EFECTIVO A RAZÓN DE USD $ 0.61403 POR ACCIÓN		
17-Jun-19	21-Jun-19	ITB	ISHARES DOW JONES U.S. HOME CONSTRUCTION	- DIVIDENDO EN EFECTIVO A RAZÓN DE USD $ 0.055003 POR ACCIÓN		
17-Jun-19	21-Jun-19	ITOT	ISHARES CORE S&P TOTAL U.S. STOCK MARKET ETF	- DIVIDENDO EN EFECTIVO A RAZÓN DE USD $ 0.356847 POR ACCIÓN		
17-Jun-19	21-Jun-19	IUSV	ISHARES CORE U.S. VALUE ETF	- DIVIDENDO EN EFECTIVO A RAZÓN DE USD $ 0.335956 POR ACCIÓN		
17-Jun-19	21-Jun-19	IVE	ISHARES S&P 500 VALUE	- DIVIDENDO EN EFECTIVO A RAZÓN DE USD $ 0.646498 POR ACCIÓN		
17-Jun-19	21-Jun-19	IVV	ISHARES S&P 500 INDEX FUND	- DIVIDENDO EN EFECTIVO A RAZÓN DE USD $ 1.777745 POR ACCIÓN		
17-Jun-19	21-Jun-19	IVW	ISHARES S&P 500 GROWTH	- DIVIDENDO EN EFECTIVO A RAZÓN DE USD $ 0.749279 POR ACCIÓN		
17-Jun-19	21-Jun-19	IWB	ISHARES RUSSELL 1000 INDEX FUND	- DIVIDENDO EN EFECTIVO A RAZÓN DE USD $ 0.87396 POR ACCIÓN		
17-Jun-19	21-Jun-19	IWC	ISHARES MICRO-CAP ETF	- DIVIDENDO EN EFECTIVO A RAZÓN DE USD $ 0.239548 POR ACCIÓN		
17-Jun-19	21-Jun-19	IWD	ISHARES RUSSELL 1000 VALUE INDEX FUND	- DIVIDENDO EN EFECTIVO A RAZÓN DE USD $ 0.704308 POR ACCIÓN		
17-Jun-19	21-Jun-19	IWF	ISHARES RUSSELL 1000 GROWTH INDEX FUND	- DIVIDENDO EN EFECTIVO A RAZÓN DE USD $ 0.436768 POR ACCIÓN		
17-Jun-19	21-Jun-19	IWM	ISHARES RUSSELL 2000 INDEX FUND	- DIVIDENDO EN EFECTIVO A RAZÓN DE USD $ 0.532987 POR ACCIÓN		
17-Jun-19	21-Jun-19	IWN	ISHARES RUSSELL 2000 VALUE INDEX FUND	- DIVIDENDO EN EFECTIVO A RAZÓN DE USD $ 0.584204 POR ACCIÓN		
17-Jun-19	21-Jun-19	IWO	ISHARES RUSSELL 2000 GROWTH INDEX FUND	- DIVIDENDO EN EFECTIVO A RAZÓN DE USD $ 0.324963 POR ACCIÓN		
17-Jun-19	21-Jun-19	IWV	ISHARES RUSSELL 3000 INDEX FUND	- DIVIDENDO EN EFECTIVO A RAZÓN DE USD $ 0.922486 POR ACCIÓN		
17-Jun-19	21-Jun-19	IXC	ISHARES S&P GLOBAL ENERGY SECTOR INDEX FUND	- DIVIDENDO EN EFECTIVO A RAZÓN DE USD $ 0.676553 POR ACCIÓN		
17-Jun-19	21-Jun-19	IXG	ISHARES S&P GLOBAL FINANCIALS SECTOR INDEX FUND	- DIVIDENDO EN EFECTIVO A RAZÓN DE USD $ 1.151518 POR ACCIÓN		
17-Jun-19	21-Jun-19	IXJ	ISHARES S&P GLOBAL HEALTHCARE SECTOR INDEX FUND	- DIVIDENDO EN EFECTIVO A RAZÓN DE USD $ 0.4973 POR ACCIÓN		
17-Jun-19	21-Jun-19	IXN	ISHARES S&P GLOBAL TECHNOLOGY SECTOR INDEX FUND	- DIVIDENDO EN EFECTIVO A RAZÓN DE USD $ 1.082998 POR ACCIÓN		
17-Jun-19	21-Jun-19	IXP	ISHARES S&P GLOBAL TELECOMMUNICATIONS	- DIVIDENDO EN EFECTIVO A RAZÓN DE USD $ 0.888864 POR ACCIÓN		
17-Jun-19	21-Jun-19	IXUS	ISHARES CORE MSCI TOTAL INTERNATIONAL STOCK ETF	- DIVIDENDO EN EFECTIVO A RAZÓN DE USD $ 0.937083 POR ACCIÓN		
17-Jun-19	21-Jun-19	IYC	ISHARES DOW JONES U.S. CONSUMER SERVICES SECTOR	- DIVIDENDO EN EFECTIVO A RAZÓN DE USD $ 0.459571 POR ACCIÓN		
17-Jun-19	21-Jun-19	IYE	ISHARES DOW JONES U.S. ENERGY SECTOR INDEX FUND	- DIVIDENDO EN EFECTIVO A RAZÓN DE USD $ 0.265321 POR ACCIÓN		
17-Jun-19	21-Jun-19	IYF	ISHARES DOW JONES U.S. FINANCIAL SECTOR	- DIVIDENDO EN EFECTIVO A RAZÓN DE USD $ 0.546104 POR ACCIÓN		
17-Jun-19	21-Jun-19	IYG	ISHARES DOW JONES U.S. FINANCIAL SERVICES INDEX FUND	- DIVIDENDO EN EFECTIVO A RAZÓN DE USD $ 0.576559 POR ACCIÓN		
17-Jun-19	21-Jun-19	IYH	ISHARES DOW JONES U.S. HEALTHCARE SECTOR	- DIVIDENDO EN EFECTIVO A RAZÓN DE USD $ 0.533988 POR ACCIÓN		
17-Jun-19	21-Jun-19	IYJ	ISHARES DOW JONES U.S. INDUSTRIAL SECTOR	- DIVIDENDO EN EFECTIVO A RAZÓN DE USD $ 0.476634 POR ACCIÓN		
17-Jun-19	21-Jun-19	IYK	ISHARES DOW JONES U.S. CONSUMER GOODS SECTOR	- DIVIDENDO EN EFECTIVO A RAZÓN DE USD $ 0.86255 POR ACCIÓN		
17-Jun-19	21-Jun-19	IYM	ISHARES DOW JONES U.S. BASIC MATERIALS SECTOR	- DIVIDENDO EN EFECTIVO A RAZÓN DE USD $ 0.524623 POR ACCIÓN		
17-Jun-19	21-Jun-19	IYR	ISHARES DOW JONES U.S. REAL ESTATE INDEX FUND	- DIVIDENDO EN EFECTIVO A RAZÓN DE USD $ 0.685218 POR ACCIÓN		
17-Jun-19	21-Jun-19	IYT	ISHARES DOW JONES TRANSPORTATION AVERAGE INDEX FUND	- DIVIDENDO EN EFECTIVO A RAZÓN DE USD $ 0.567557 POR ACCIÓN		
17-Jun-19	21-Jun-19	IYW	ISHARES DOW JONES U.S. TECHNOLOGY SECTOR	- DIVIDENDO EN EFECTIVO A RAZÓN DE USD $ 0.456451 POR ACCIÓN		
17-Jun-19	21-Jun-19	IYY	ISHARES DOW JONES U.S. INDEX FUND	- DIVIDENDO EN EFECTIVO A RAZÓN DE USD $ 0.767098 POR ACCIÓN		
17-Jun-19	21-Jun-19	IYZ	ISHARES DOW JONES U.S. TELECOMMUNICATIONS SECTOR	- DIVIDENDO EN EFECTIVO A RAZÓN DE USD $ 0.176257 POR ACCIÓN		
17-Jun-19	21-Jun-19	JPXN	ISHARES JPX-NIKKEI 400 ETF	- DIVIDENDO EN EFECTIVO A RAZÓN DE USD $ 0.443829 POR ACCIÓN		
17-Jun-19	21-Jun-19	KXI	ISHARES S&P GLOBAL CONSUMER STAPLES SECTOR INDEX FUND	- DIVIDENDO EN EFECTIVO A RAZÓN DE USD $ 0.597915 POR ACCIÓN		

Fecha de excupón	Fecha de pago		Clave	Empresa	Tipo de dividendo	Cupón	Observaciones
17-Jun-19	21-Jun-19		LRGF	ISHARES EDGE MSCI MULTIFACTOR USA ETF	- DIVIDENDO EN EFECTIVO A RAZÓN DE USD $ 0.138856 POR ACCIÓN		
17-Jun-19	21-Jun-19		MCHI	ISHARES MSCI CHINA INDEX FUND	- DIVIDENDO EN EFECTIVO A RAZÓN DE USD $ 0.356103 POR ACCIÓN		
17-Jun-19	21-Jun-19		MTUM	ISHARES MSCI USA MOMENTUM FACTOR	- DIVIDENDO EN EFECTIVO A RAZÓN DE USD $ 0.452738 POR ACCIÓN		
17-Jun-19	21-Jun-19		MXI	ISHARES S&P GLOBAL MATERIALS SECTOR INDEX FUND	- DIVIDENDO EN EFECTIVO A RAZÓN DE USD $ 1.68099 POR ACCIÓN		
17-Jun-19	21-Jun-19		OEF	ISHARES S&P 100 INDEX FUND	- DIVIDENDO EN EFECTIVO A RAZÓN DE USD $ 0.830387 POR ACCIÓN		
17-Jun-19	21-Jun-19		PICK	ISHARES MSCI GLOBAL METALS & MINING PRODUCERS ETF	- DIVIDENDO EN EFECTIVO A RAZÓN DE USD $ 0.897165 POR ACCIÓN		
17-Jun-19	21-Jun-19		QUAL	ISHARES MSCI USA QUALITY FACTOR ETF	- DIVIDENDO EN EFECTIVO A RAZÓN DE USD $ 0.454584 POR ACCIÓN		
17-Jun-19	21-Jun-19		REM	ISHARES MORTGAGE REAL ESTATE CAPPED ETF	- DIVIDENDO EN EFECTIVO A RAZÓN DE USD $ 1.062051 POR ACCIÓN		
17-Jun-19	21-Jun-19		REZ	ISHARES RESIDENTIAL REAL ESTATE CAPPED ETF	- DIVIDENDO EN EFECTIVO A RAZÓN DE USD $ 0.500194 POR ACCIÓN		
17-Jun-19	21-Jun-19		RING	ISHARES MSCI GLOBAL GOLD MINERS ETF	- DIVIDENDO EN EFECTIVO A RAZÓN DE USD $ 0.144584 POR ACCIÓN		
17-Jun-19	21-Jun-19		RXI	ISHARES S&P GLOBAL CONSUMER DISCRETIONARY SECTOR INDEX FUND	- DIVIDENDO EN EFECTIVO A RAZÓN DE USD $ 1.127865 POR ACCIÓN		
17-Jun-19	21-Jun-19		SCJ	ISHARES MSCI JAPAN SMALL CAP INDEX FUND	- DIVIDENDO EN EFECTIVO A RAZÓN DE USD $ 1.191273 POR ACCIÓN		
17-Jun-19	21-Jun-19		SCZ	ISHARES MSCI EAFE SMALL CAP INDEX FUND	- DIVIDENDO EN EFECTIVO A RAZÓN DE USD $ 0.932444 POR ACCIÓN		
17-Jun-19	21-Jun-19		SDG	ISHARES MSCI GLOBAL IMPACT ETF	- DIVIDENDO EN EFECTIVO A RAZÓN DE USD $ 0.545234 POR ACCIÓN		
17-Jun-19	21-Jun-19		SIZE	ISHARES MSCI USA SIZE FACTOR ETF	- DIVIDENDO EN EFECTIVO A RAZÓN DE USD $ 0.424219 POR ACCIÓN		
17-Jun-19	21-Jun-19		SOXX	ISHARES PHLX SEMICONDUCTOR ETF	- DIVIDENDO EN EFECTIVO A RAZÓN DE USD $ 0.757323 POR ACCIÓN		
17-Jun-19	21-Jun-19		SUSA	ISHARES MSCI USA ESG SELECT ETF	- DIVIDENDO EN EFECTIVO A RAZÓN DE USD $ 0.482401 POR ACCIÓN		
17-Jun-19	21-Jun-19		THD	ISHARES MSCI THAILAND CAPPED ETF	- DIVIDENDO EN EFECTIVO A RAZÓN DE USD $ 1.438329 POR ACCIÓN		
17-Jun-19	21-Jun-19		TUR	ISHARES MSCI TURKEY ETF	- DIVIDENDO EN EFECTIVO A RAZÓN DE USD $ 0.591813 POR ACCIÓN		
17-Jun-19	21-Jun-19		URTH	ISHARES MSCI WORLD INDEX FUND	- DIVIDENDO EN EFECTIVO A RAZÓN DE USD $ 1.213737 POR ACCIÓN		
17-Jun-19	21-Jun-19		USMV	ISHARES MSCI USA MINIMUM VOLATILITY INDEX FUND	- DIVIDENDO EN EFECTIVO A RAZÓN DE USD $ 0.325321 POR ACCIÓN		
17-Jun-19	21-Jun-19		USRT	ISHARES CORE U.S. REIT ETF	- DIVIDENDO EN EFECTIVO A RAZÓN DE USD $ 0.390029 POR ACCIÓN		
17-Jun-19	21-Jun-19		VLUE	ISHARES MSCI USA VALUE FACTOR ETF	- DIVIDENDO EN EFECTIVO A RAZÓN DE USD $ 0.591934 POR ACCIÓN		
17-Jun-19	21-Jun-19		WOOD	ISHARES S&P GLOBAL TIMBER & FORESTRY INDEX FUND	- DIVIDENDO EN EFECTIVO A RAZÓN DE USD $ 1.120628 POR ACCIÓN		
17-Jun-19	21-Jun-19		XT	ISHARES EXPONENTIAL TECHNOLOGIES ETF	- DIVIDENDO EN EFECTIVO A RAZÓN DE USD $ 0.358657 POR ACCIÓN		
27-Mar-19	24-Jun-19		DAIF	DAIFUKU CO., LTD.	- DIVIDENDO EN EFECTIVO A RAZÓN DE JPY $ 50.811 POR ACCIÓN		SE MODIFICA EL MONTO Y LA FECHA DE PAGO
15-May-19	24-Jun-19		CHU	CHINA UNICOM (HONG KONG) LIMITED	- DIVIDENDO EN EFECTIVO A RAZÓN DE USD $ 0.178896 POR ACCIÓN		SE MODIFICA EL MONTO
16-May-19	24-Jun-19		RDS	ROYAL DUTCH PETROLEUM COMPANY	- DIVIDENDO EN EFECTIVO A RAZÓN DE USD $ 0.94 POR ACCIÓN SERIE A		
16-May-19	24-Jun-19		RDS	ROYAL DUTCH PETROLEUM COMPANY	- DIVIDENDO EN EFECTIVO A RAZÓN DE USD $ 0.94 POR ACCIÓN SERIE B		
31-May-19	24-Jun-19		2382	SUNNY OPTICAL TECHNOLOGY (GROUP) COMPANY LIMITED	- DIVIDENDO EN EFECTIVO A RAZÓN DE HKD $ 0.662 POR ACCIÓN		
03-Jun-19	25-Jun-19		SUU	SUNCOR ENERGY INC.	- DIVIDENDO EN EFECTIVO A RAZÓN DE CAD $ 0.315 POR ACCIÓN		SE MODIFICA EL MONTO
07-Jun-19	25-Jun-19		ANTM	ANTHEM, INC.	- DIVIDENDO EN EFECTIVO A RAZÓN DE USD $ 0.8 POR ACCIÓN		
14-Jun-19	25-Jun-19		UNH	UNITEDHEALTH GROUP INC.	- DIVIDENDO EN EFECTIVO A RAZÓN DE USD $ 1.08 POR ACCIÓN		
17-Jun-19	25-Jun-19		STM	ST MICROELECTRONICS N.V.	- DIVIDENDO EN EFECTIVO A RAZÓN DE USD $ 0.051 POR ACCIÓN		
27-Mar-19	26-Jun-19		NTT1	NIPPON TELEGRAPH AND TELEPHONE CORPORATION	- DIVIDENDO EN EFECTIVO A RAZÓN DE JPY $ 95 POR ACCIÓN		SE MODIFICA EL MONTO Y SE PUBLICA FECHA DE PAGO
04-Jun-19	26-Jun-19		BOL	BOLLORÉ SA	- DIVIDENDO EN EFECTIVO A RAZÓN DE EUR $ 0.028 POR ACCIÓN		SE MODIFICA EL MONTO
04-Jun-19	26-Jun-19		LUV	SOUTHWEST AIRLINES CO.	- DIVIDENDO EN EFECTIVO A RAZÓN DE USD $ 0.18 POR ACCIÓN		
04-Jun-19	26-Jun-19		HAL	HALLIBURTON COMPANY	- DIVIDENDO EN EFECTIVO A RAZÓN DE USD $ 0.18 POR ACCIÓN		
06-Jun-19	26-Jun-19		LEA	LEAR CORPORATION	- DIVIDENDO EN EFECTIVO A RAZÓN DE USD $ 0.75 POR ACCIÓN		
07-Jun-19	26-Jun-19		SYMC	SYMANTEC CORPORATION	- DIVIDENDO EN EFECTIVO A RAZÓN DE USD $ 0.075 POR ACCIÓN		
11-Jun-19	26-Jun-19		APC	ANADARKO PETROLEUM CORP.	- DIVIDENDO EN EFECTIVO A RAZÓN DE USD $ 0.3 POR ACCIÓN		
11-Jun-19	26-Jun-19		KSS	KOHL´S CORPORATION	- DIVIDENDO EN EFECTIVO A RAZÓN DE USD $ 0.67 POR ACCIÓN		
13-Jun-19	26-Jun-19		ERND	ISHARES $ ULTRASHORT BOND UCITS ETF USD (DIST)	- DIVIDENDO EN EFECTIVO A RAZÓN DE USD $ 1.4261 POR ACCIÓN		
13-Jun-19	26-Jun-19		IDTL	ISHARES $ TREASURY BOND 20+YR UCITS ETF USD (DIST)	- DIVIDENDO EN EFECTIVO A RAZÓN DE USD $ 0.0637 POR ACCIÓN		
13-Jun-19	26-Jun-19		IMBS	ISHARES US MORTGAGE BACKED SECURITIES UCITS ETF	- DIVIDENDO EN EFECTIVO A RAZÓN DE USD $ 0.074 POR ACCIÓN		
13-Jun-19	26-Jun-19		ISF	ISHARES CORE FTSE 100 UCITS ETF	- DIVIDENDO EN EFECTIVO A RAZÓN DE GBP $ 0.1056 POR ACCIÓN		
13-Jun-19	26-Jun-19		SDHY	ISHARES $ SHORT DURATION HIGH YIELD CORP BOND UCITS ETF USD (DIST)	- DIVIDENDO EN EFECTIVO A RAZÓN DE USD $ 2.4626 POR ACCIÓN		
13-Jun-19	26-Jun-19		SDIG	ISHARES $ SHORT DURATION CORP BOND UCITS ETF	- DIVIDENDO EN EFECTIVO A RAZÓN DE USD $ 0.6803 POR ACCIÓN		
13-Jun-19	26-Jun-19		EMCR	ISHARES J.P. MORGAN $ EM CORP BOND UCITS ETF USD (DIST)	- DIVIDENDO EN EFECTIVO A RAZÓN DE USD $ 2.3513 POR ACCIÓN		
13-Jun-19	26-Jun-19		IDAP	ISHARES ASIA PACIFIC DIVIDEND UCITS ETF USD (DIST)	- DIVIDENDO EN EFECTIVO A RAZÓN DE USD $ 0.5822 POR ACCIÓN		
13-Jun-19	26-Jun-19		IDFX	ISHARES CHINA LARGE CAP UCITS ETF USD (DIST)	- DIVIDENDO EN EFECTIVO A RAZÓN DE USD $ 0.5246 POR ACCIÓN		
13-Jun-19	26-Jun-19		IDVY	ISHARES EURO DIVIDEND UCITS ETF	- DIVIDENDO EN EFECTIVO A RAZÓN DE EUR $ 0.8227 POR ACCIÓN		
13-Jun-19	26-Jun-19		IEMB	ISHARES J.P. MORGAN $ EM BOND UCITS ETF	- DIVIDENDO EN EFECTIVO A RAZÓN DE USD $ 0.4905 POR ACCIÓN		
13-Jun-19	26-Jun-19		IEUX	ISHARES MSCI EUROPE EX-UK UCITS ETF	- DIVIDENDO EN EFECTIVO A RAZÓN DE EUR $ 0.6398 POR ACCIÓN		
13-Jun-19	26-Jun-19		IUSA	ISHARES S&P 500 UCITS ETF DIST	- DIVIDENDO EN EFECTIVO A RAZÓN DE USD $ 0.1176 POR ACCIÓN		
13-Jun-19	26-Jun-19		IWRD	ISHARES MSCI WORLD UCITS ETF DIST	- DIVIDENDO EN EFECTIVO A RAZÓN DE USD $ 0.3328 POR ACCIÓN		
13-Jun-19	26-Jun-19		LQDE	ISHARES $ CORPORATE BOND UCITS ETF	- DIVIDENDO EN EFECTIVO A RAZÓN DE USD $ 1.0723 POR ACCIÓN		
13-Jun-19	26-Jun-19		LQDH	ISHARES $ CORP BOND INTEREST RATE HEDGED UCITS ETF USD (DIST)	- DIVIDENDO EN EFECTIVO A RAZÓN DE USD $ 0.9033 POR ACCIÓN		
13-Jun-19	26-Jun-19		IBCX	IBOXX EURO LIQUID CORPORATES	- DIVIDENDO EN EFECTIVO A RAZÓN DE EUR $ 0.3396 POR ACCIÓN		
21-Jun-19	26-Jun-19		EDV	VANGUARD EXTENDED DURATION TREASURY	- DIVIDENDO EN EFECTIVO A RAZÓN DE USD $ 0.7934 POR ACCIÓN		
21-Jun-19	26-Jun-19		VAW	VANGUARD MATERIALS	- DIVIDENDO EN EFECTIVO A RAZÓN DE USD $ 0.7012 POR ACCIÓN		
21-Jun-19	26-Jun-19		VCR	VANGUARD CONSUMER DISCRETIONARY	- DIVIDENDO EN EFECTIVO A RAZÓN DE USD $ 0.4591 POR ACCIÓN		
21-Jun-19	26-Jun-19		VDC	VANGUARD CONSUMER STAPLES	- DIVIDENDO EN EFECTIVO A RAZÓN DE USD $ 1.0397 POR ACCIÓN		
21-Jun-19	26-Jun-19		VDE	VANGUARD ENERGY	- DIVIDENDO EN EFECTIVO A RAZÓN DE USD $ 0.6869 POR ACCIÓN		
21-Jun-19	26-Jun-19		VFH	VANGUARD FINANCIALS	- DIVIDENDO EN EFECTIVO A RAZÓN DE USD $ 0.3752 POR ACCIÓN		
21-Jun-19	26-Jun-19		VGT	VANGUARD INFORMATION TECHNOLOGY	- DIVIDENDO EN EFECTIVO A RAZÓN DE USD $ 0.6376 POR ACCIÓN		
21-Jun-19	26-Jun-19		VHT	VANGUARD HEALTH CARE	- DIVIDENDO EN EFECTIVO A RAZÓN DE USD $ 1.1638 POR ACCIÓN		
21-Jun-19	26-Jun-19		VIS	VANGUARD INDUSTRIALS	- DIVIDENDO EN EFECTIVO A RAZÓN DE USD $ 0.5056 POR ACCIÓN		
21-Jun-19	26-Jun-19		VOX	VANGUARD TELECOMMUNICATION SERVICES	- DIVIDENDO EN EFECTIVO A RAZÓN DE USD $ 0.1707 POR ACCIÓN		
21-Jun-19	26-Jun-19		VPU	VANGUARD UTILITIES	- DIVIDENDO EN EFECTIVO A RAZÓN DE USD $ 0.9811 POR ACCIÓN		
24-Jun-19	26-Jun-19		SRG	SNAM S.P.A.	- DIVIDENDO EN EFECTIVO A RAZÓN DE EUR $ 0.100492 POR ACCIÓN		SE MODIFICA EL MONTO
24-Jun-19	26-Jun-19		TITR	TELECOM ITALIA S.P.A.	- DIVIDENDO EN EFECTIVO A RAZÓN DE EUR $ 0.02035 POR ACCIÓN		SE MODIFICA EL MONTO
24-Jun-19	26-Jun-19		EXO1	EXOR N.V.	- DIVIDENDO EN EFECTIVO A RAZÓN DE EUR $ 0.3655 POR ACCIÓN		SE MODIFICA EL MONTO
24-Jun-19	26-Jun-19		PRY	PRYSMIAN S.P.A.	- DIVIDENDO EN EFECTIVO A RAZÓN DE EUR $ 0.3182 POR ACCIÓN		
24-Jun-19	26-Jun-19		BKT	BANKINTER, S.A.	- DIVIDENDO EN EFECTIVO A RAZÓN DE EUR $ 0.05402056 POR ACCIÓN		
21-Jun-19	26-Jun-19	⊙	ESGV	VANGUARD ESG U.S. STOCK ETF	- DIVIDENDO EN EFECTIVO A RAZÓN DE USD $ 0.1756 POR ACCIÓN		
21-Jun-19	26-Jun-19	⊙	FEZ	SPDR DJ EURO STOXX 50 ETF	- DIVIDENDO EN EFECTIVO A RAZÓN DE USD $ 0.816584 POR ACCIÓN		
21-Jun-19	26-Jun-19	⊙	KBE	SPDR KBW BANK ETF	- DIVIDENDO EN EFECTIVO A RAZÓN DE USD $ 0.292228 POR ACCIÓN		
21-Jun-19	26-Jun-19	⊙	KRE	SPDR KBW REGIONAL BANKING ETF	- DIVIDENDO EN EFECTIVO A RAZÓN DE USD $ 0.331623 POR ACCIÓN		
21-Jun-19	26-Jun-19	⊙	SDY	SPDR S&P DIVIDEND ETF	- DIVIDENDO EN EFECTIVO A RAZÓN DE USD $ 0.626859 POR ACCIÓN		
21-Jun-19	26-Jun-19	⊙	SHE	SPDR® SSGA GENDER DIVERSITY INDEX ETF	- DIVIDENDO EN EFECTIVO A RAZÓN DE USD $ 0.383998 POR ACCIÓN		
21-Jun-19	26-Jun-19	⊙	SPSM	SPDR® PORTFOLIO SMALL CAP ETF	- DIVIDENDO EN EFECTIVO A RAZÓN DE USD $ 0.130836 POR ACCIÓN		
21-Jun-19	26-Jun-19	⊙	SPTM	SPDR PORTFOLIO TOTAL STOCK MARKET ETF	- DIVIDENDO EN EFECTIVO A RAZÓN DE USD $ 0.173472 POR ACCIÓN		
21-Jun-19	26-Jun-19	⊙	SPYD	SPDR® PORTFOLIO S&P 500® HIGH DIVIDEND ETF	- DIVIDENDO EN EFECTIVO A RAZÓN DE USD $ 0.461955 POR ACCIÓN		
21-Jun-19	26-Jun-19	⊙	VSGX	VANGUARD ESG INTERNATIONAL STOCK ETF	- DIVIDENDO EN EFECTIVO A RAZÓN DE USD $ 0.5091 POR ACCIÓN		
21-Jun-19	26-Jun-19	⊙	VTWO	VANGUARD RUSSELL 2000 ETF	- DIVIDENDO EN EFECTIVO A RAZÓN DE USD $ 0.4612 POR ACCIÓN		

Fecha de excupón	Fecha de pago		Clave	Empresa	Tipo de dividendo	Cupón	Observaciones
21-Jun-19	26-Jun-19	⊙	VTWV	VANGUARD RUSSELL 2000 VALUE ETF	- DIVIDENDO EN EFECTIVO A RAZÓN DE USD $ 0.561 POR ACCIÓN		
21-Jun-19	26-Jun-19	⊙	VXUS	VANGUARD TOTAL INTERNATIONAL STOCK ETF	- DIVIDENDO EN EFECTIVO A RAZÓN DE USD $ 0.6106 POR ACCIÓN		
21-Jun-19	26-Jun-19	⊙	XHB	ISHARES EB.REXX® GOVERNMENT GERMANY 1.5-2.5 (DE)	- DIVIDENDO EN EFECTIVO A RAZÓN DE USD $ 0.093764 POR ACCIÓN		
21-Jun-19	26-Jun-19	⊙	XLB	MATERIALS SELECT SECTOR SPDR	- DIVIDENDO EN EFECTIVO A RAZÓN DE USD $ 0.346107 POR ACCIÓN		
21-Jun-19	26-Jun-19	⊙	XLC	COMMUNICATION SERVICES SELECT SECTOR SPDR® FUND	- DIVIDENDO EN EFECTIVO A RAZÓN DE USD $ 0.1175 POR ACCIÓN		
21-Jun-19	26-Jun-19	⊙	XLE	ENERGY SELECT SECTOR SPDR	- DIVIDENDO EN EFECTIVO A RAZÓN DE USD $ 0.576459 POR ACCIÓN		
21-Jun-19	26-Jun-19	⊙	XLF	FINANCIAL SELECT SECTOR SPDR	- DIVIDENDO EN EFECTIVO A RAZÓN DE USD $ 0.139463 POR ACCIÓN		
21-Jun-19	26-Jun-19	⊙	XLI	INDUSTRIAL SELECT SECTOR SPDR	- DIVIDENDO EN EFECTIVO A RAZÓN DE USD $ 0.337416 POR ACCIÓN		
21-Jun-19	26-Jun-19	⊙	XLK	TECHNOLOGY SELECT SECTOR SPDR	- DIVIDENDO EN EFECTIVO A RAZÓN DE USD $ 0.278307 POR ACCIÓN		
21-Jun-19	26-Jun-19	⊙	XLP	CONSUMER STAPLES SELECT SECTOR SPDR	- DIVIDENDO EN EFECTIVO A RAZÓN DE USD $ 0.448506 POR ACCIÓN		
21-Jun-19	26-Jun-19	⊙	XLRE	THE REAL ESTATE SELECT SECTOR SPDR FUND	- DIVIDENDO EN EFECTIVO A RAZÓN DE USD $ 0.302787 POR ACCIÓN		
21-Jun-19	26-Jun-19	⊙	XLU	UTILITIES SELECT SECTOR SPDR	- DIVIDENDO EN EFECTIVO A RAZÓN DE USD $ 0.485462 POR ACCIÓN		
21-Jun-19	26-Jun-19	⊙	XLV	HEALTH CARE SELECT SECTOR SPDR	- DIVIDENDO EN EFECTIVO A RAZÓN DE USD $ 0.39837 POR ACCIÓN		
21-Jun-19	26-Jun-19	⊙	XLY	CONS DISC SELECT SECTOR SPDR	- DIVIDENDO EN EFECTIVO A RAZÓN DE USD $ 0.41387 POR ACCIÓN		
21-Jun-19	26-Jun-19	⊙	XME	SPDR S&P METALS AND MINING ETF	- DIVIDENDO EN EFECTIVO A RAZÓN DE USD $ 0.34072 POR ACCIÓN		
21-Jun-19	26-Jun-19	⊙	XOP	SPDR S&P OIL & GAS EXPLORATION & PROD.	- DIVIDENDO EN EFECTIVO A RAZÓN DE USD $ 0.092273 POR ACCIÓN		
21-Jun-19	26-Jun-19	⊙	XRT	SPDR S&P RETAIL ETF	- DIVIDENDO EN EFECTIVO A RAZÓN DE USD $ 0.194774 POR ACCIÓN		
29-May-19	27-Jun-19		GS	THE GOLDMAN SACHS GROUP, INC.	- DIVIDENDO EN EFECTIVO A RAZÓN DE USD $ 0.85 POR ACCIÓN		
31-May-19	27-Jun-19		CDK	CDK GLOBAL, INC.	- DIVIDENDO EN EFECTIVO A RAZÓN DE USD $ 0.15 POR ACCIÓN		
31-May-19	27-Jun-19		ORAN	ORANGE	- DIVIDENDO EN EFECTIVO A RAZÓN DE USD $ 0.295369 POR ACCIÓN		SE MODIFICA EL MONTO
05-Jun-19	27-Jun-19		QCOM	QUALCOMM INC.	- DIVIDENDO EN EFECTIVO A RAZÓN DE USD $ 0.62 POR ACCIÓN		
12-Jun-19	27-Jun-19		FNV	FRANCO-NEVADA CORPORATION	- A OPCION DEL INVERSIONISTA. OPCION 1. CAD $ 0.253378378378; OPCION 2. ISIN CA3518581051; OPCION 3. USD $ 0.1875		SE MODIFICA EL MONTO
13-Jun-19	27-Jun-19		GILD	GILEAD SCIENCES INC.	- DIVIDENDO EN EFECTIVO A RAZÓN DE USD $ 0.63 POR ACCIÓN		
18-Jun-19	27-Jun-19		TKC	TURKCELL ILETISIM HIZMETLERI A.S.	- DIVIDENDO EN EFECTIVO A RAZÓN DE USD $ 0.039462 POR ACCIÓN		SE MODIFICA EL MONTO
18-Jun-19	27-Jun-19		LVS	LAS VEGAS SANDS CORP.	- DIVIDENDO EN EFECTIVO A RAZÓN DE USD $ 0.77 POR ACCIÓN		
24-Jun-19	27-Jun-19	⊙	DGT	SPDR DJ GLOBAL TITANS ETF	- DIVIDENDO EN EFECTIVO A RAZÓN DE USD $ 0.877071 POR ACCIÓN		
24-Jun-19	27-Jun-19	⊙	FEU	SPDR DJ STOXX 50 ETF	- DIVIDENDO EN EFECTIVO A RAZÓN DE USD $ 0.635615 POR ACCIÓN		
24-Jun-19	27-Jun-19	⊙	KIE	SPDR KBW INSURANCE ETF	- DIVIDENDO EN EFECTIVO A RAZÓN DE USD $ 0.143856 POR ACCIÓN		
24-Jun-19	27-Jun-19	⊙	MDYG	SPDR S&P 400 MID CAP GROWTH ETF	- DIVIDENDO EN EFECTIVO A RAZÓN DE USD $ 0.172999 POR ACCIÓN		
24-Jun-19	27-Jun-19	⊙	MDYV	SPDR® S&P® 400 MID CAP VALUE ETF	- DIVIDENDO EN EFECTIVO A RAZÓN DE USD $ 0.25909 POR ACCIÓN		
24-Jun-19	27-Jun-19	⊙	RWO	SPDR® DOW JONES® GLOBAL REAL ESTATE ETF	- DIVIDENDO EN EFECTIVO A RAZÓN DE USD $ 0.467821 POR ACCIÓN		
24-Jun-19	27-Jun-19	⊙	RWR	SPDR® DOW JONES® REIT ETF	- DIVIDENDO EN EFECTIVO A RAZÓN DE USD $ 0.866771 POR ACCIÓN		
24-Jun-19	27-Jun-19	⊙	RWX	SPDR® DOW JONES® INTERNATIONAL REAL ESTATE ETF	- DIVIDENDO EN EFECTIVO A RAZÓN DE USD $ 0.438979 POR ACCIÓN		
24-Jun-19	27-Jun-19	⊙	SLY	SPDR S&P 600 SMALL CAP ETF	- DIVIDENDO EN EFECTIVO A RAZÓN DE USD $ 0.25059 POR ACCIÓN		
24-Jun-19	27-Jun-19	⊙	SLYV	SPDR S&P 600 SMALL CAP VALUE ETF	- DIVIDENDO EN EFECTIVO A RAZÓN DE USD $ 0.271502 POR ACCIÓN		
24-Jun-19	27-Jun-19	⊙	SPMD	SPDR PORTFOLIO MID CAP ETF	- DIVIDENDO EN EFECTIVO A RAZÓN DE USD $ 0.144157 POR ACCIÓN		
24-Jun-19	27-Jun-19	⊙	SPYG	SPDR S&P 500 GROWTH ETF	- DIVIDENDO EN EFECTIVO A RAZÓN DE USD $ 0.148497 POR ACCIÓN		
24-Jun-19	27-Jun-19	⊙	SPYV	SPDR S&P 500 VALUE ETF	- DIVIDENDO EN EFECTIVO A RAZÓN DE USD $ 0.202532 POR ACCIÓN		
24-Jun-19	27-Jun-19	⊙	XAR	SPDR® S&P® AEROSPACE & DEFENSE ETF	- DIVIDENDO EN EFECTIVO A RAZÓN DE USD $ 0.133059 POR ACCIÓN		
24-Jun-19	27-Jun-19	⊙	XES	SPDR S&P OIL & GAS EQUIPMENT & SERVICES ETF	- DIVIDENDO EN EFECTIVO A RAZÓN DE USD $ 0.025659 POR ACCIÓN		
24-Jun-19	27-Jun-19	⊙	XHE	SPDR® S&P® HEALTH CARE EQUIPMENT ETF	- DIVIDENDO EN EFECTIVO A RAZÓN DE USD $ 0.019589 POR ACCIÓN		
24-Jun-19	27-Jun-19	⊙	XHS	SPDR® S&P® HEALTH CARE SERVICES ETF	- DIVIDENDO EN EFECTIVO A RAZÓN DE USD $ 0.049183 POR ACCIÓN		
24-Jun-19	27-Jun-19	⊙	XPH	SPDR S&P PHARMACEUTICALS ETF	- DIVIDENDO EN EFECTIVO A RAZÓN DE USD $ 0.068336 POR ACCIÓN		
24-Jun-19	27-Jun-19	⊙	XSD	SPDR S&P SEMICONDUCTOR ETF	- DIVIDENDO EN EFECTIVO A RAZÓN DE USD $ 0.164681 POR ACCIÓN		
24-Jun-19	27-Jun-19	⊙	XTL	SPDR® S&P® TELECOM ETF	- DIVIDENDO EN EFECTIVO A RAZÓN DE USD $ 0.204337 POR ACCIÓN		
24-Jun-19	27-Jun-19	⊙	XTN	SPDR® S&P® TRANSPORTATION ETF	- DIVIDENDO EN EFECTIVO A RAZÓN DE USD $ 0.313243 POR ACCIÓN		
24-Jun-19	27-Jun-19	⊙	XWEB	SPDR® S&P® INTERNET ETF	- DIVIDENDO EN EFECTIVO A RAZÓN DE USD $ 0.13822 POR ACCIÓN		
20-Jun-19	27-Jun-19	⊙	TRE3	INVESCO US TREASURY BOND 1-3 YEAR UCITS ETF DIST	- DIVIDENDO EN EFECTIVO A RAZÓN DE USD $ 0.2449 POR ACCIÓN		
20-Jun-19	27-Jun-19	⊙	TRE7	INVESCO US TREASURY BOND 3-7 YEAR UCITS ETF DIST	- DIVIDENDO EN EFECTIVO A RAZÓN DE USD $ 0.2428 POR ACCIÓN		
20-Jun-19	27-Jun-19	⊙	TRES	INVESCO US TREASURY BOND UCITS ETF DIST	- DIVIDENDO EN EFECTIVO A RAZÓN DE USD $ 0.2532 POR ACCIÓN		
20-Jun-19	27-Jun-19	⊙	TREX	INVESCO US TREASURY BOND 7-10 YEAR UCITS ETF DIST	- DIVIDENDO EN EFECTIVO A RAZÓN DE USD $ 0.261 POR ACCIÓN		
27-Mar-19	28-Jun-19		NTDOY	NINTENDO CO., LTD.	- DIVIDENDO EN EFECTIVO A RAZÓN DE JPY $ 541.984 POR ACCIÓN		SE PUBLICA FECHA DE PAGO Y SE MODIFICA EL MONTO
27-Mar-19	28-Jun-19		FANU	FANUC CORPORATION	- DIVIDENDO EN EFECTIVO A RAZÓN DE JPY $ 152.924173 POR ACCIÓN		SE MODIFICA EL MONTO
27-Mar-19	28-Jun-19		NIKON	NIKON CORPORATION	- DIVIDENDO EN EFECTIVO A RAZÓN DE JPY $ 25.4055 POR ACCIÓN		SE PUBLICA FECHA DE PAGO
27-Mar-19	28-Jun-19		SMC	SMC CORPORATION	- DIVIDENDO EN EFECTIVO A RAZÓN DE JPY $ 84.685 POR ACCIÓN		
09-May-19	28-Jun-19		CXO	CONCHO RESOURCES INC.	- DIVIDENDO EN EFECTIVO A RAZÓN DE USD $ 0.125 POR ACCIÓN		
16-May-19	28-Jun-19		HLT	HILTON WORLDWIDE HOLDINGS INC.	- DIVIDENDO EN EFECTIVO A RAZÓN DE USD $ 0.15 POR ACCIÓN		
23-May-19	28-Jun-19		IMB	IMPERIAL BRANDS PLC	- DIVIDENDO EN EFECTIVO A RAZÓN DE GBP $ 0.3128 POR ACCIÓN		
23-May-19	28-Jun-19		SXS	SPECTRIS PLC	- DIVIDENDO EN EFECTIVO A RAZÓN DE GBP $ 0.405 POR ACCIÓN		
30-May-19	28-Jun-19		FTV	FORTIVE CORPORATION	- DIVIDENDO EN EFECTIVO A RAZÓN DE USD $ 0.07 POR ACCIÓN		
30-May-19	28-Jun-19		GLW	CORNING INC.	- DIVIDENDO EN EFECTIVO A RAZÓN DE USD $ 0.2 POR ACCIÓN		
30-May-19	28-Jun-19		UNP	UNION PACIFIC CORPORATION	- DIVIDENDO EN EFECTIVO A RAZÓN DE USD $ 0.88 POR ACCIÓN		
31-May-19	28-Jun-19	⊙	SNP	CHINA PETROLEUM & CHEMICAL CORPORATION	- DIVIDENDO EN EFECTIVO A RAZÓN DE USD $ 3.469711 POR ACCIÓN		SE MODIFICA EL MONTO
31-May-19	28-Jun-19		HCA	HCA HEALTHCARE, INC.	- DIVIDENDO EN EFECTIVO A RAZÓN DE USD $ 0.4 POR ACCIÓN		
31-May-19	28-Jun-19		MLM	MARTIN MARIETTA MATERIALS, INC.	- DIVIDENDO EN EFECTIVO A RAZÓN DE USD $ 0.48 POR ACCIÓN		
31-May-19	28-Jun-19		LMT	LOCKHEED MARTIN CORPORATION	- DIVIDENDO EN EFECTIVO A RAZÓN DE USD $ 2.2 POR ACCIÓN		
06-Jun-19	28-Jun-19		BDX	BECTON, DICKINSON AND COMPANY	- DIVIDENDO EN EFECTIVO A RAZÓN DE USD $ 0.77 POR ACCIÓN		
06-Jun-19	28-Jun-19		CNI	CANADIAN NATIONAL RAILWAY COMPANY	- DIVIDENDO EN EFECTIVO A RAZÓN DE CAD $ 0.403125 POR ACCIÓN		SE MODIFICA EL MONTO
06-Jun-19	28-Jun-19		PEP	PEPSICO INC.	- DIVIDENDO EN EFECTIVO A RAZÓN DE USD $ 0.955 POR ACCIÓN		
06-Jun-19	28-Jun-19		BAC	BANK OF AMERICA CORP	- DIVIDENDO EN EFECTIVO A RAZÓN DE USD $ 0.15 POR ACCIÓN		
07-Jun-19	28-Jun-19		TRV	THE TRAVELERS COMPANIES, INC.	- DIVIDENDO EN EFECTIVO A RAZÓN DE USD $ 0.82 POR ACCIÓN		
10-Jun-19	28-Jun-19		ROST	ROSS STORES, INC.	- DIVIDENDO EN EFECTIVO A RAZÓN DE USD $ 0.255 POR ACCIÓN		
12-Jun-19	28-Jun-19		PLD	PROLOGIS	- DIVIDENDO EN EFECTIVO A RAZÓN DE USD $ 0.53 POR ACCIÓN		
12-Jun-19	28-Jun-19		TKTT	TARKETT	- A OPCION DEL INVERSIONISTA. DIVIDENDO EN EFECTIVO A RAZÓN DE EUR $ 0.42 POR ACCIÓN . ENTRE OTROS		SE MODIFICA LA FECHA DE PAGO Y EL MONTO
13-Jun-19	28-Jun-19		ICE	NTERCONTINENTAL EXCHANGE, INC.	- DIVIDENDO EN EFECTIVO A RAZÓN DE USD $ 0.275 POR ACCIÓN		
13-Jun-19	28-Jun-19		DVN	DEVON ENERGY CORPORATION	- DIVIDENDO EN EFECTIVO A RAZÓN DE USD $ 0.09 POR ACCIÓN		
13-Jun-19	28-Jun-19		ALLE	ALLEGION PUBLIC LIMITED COMPANY	- DIVIDENDO EN EFECTIVO A RAZÓN DE USD $ 0.216 POR ACCIÓN		
13-Jun-19	28-Jun-19		VRSK	VERISK ANALYTICS, INC	- DIVIDENDO EN EFECTIVO A RAZÓN DE USD $ 0.25 POR ACCIÓN		
13-Jun-19	28-Jun-19		AIG	AMERICAN INTERNATIONAL GROUP INC.	- DIVIDENDO EN EFECTIVO A RAZÓN DE USD $ 0.32 POR ACCIÓN		
13-Jun-19	28-Jun-19		AME	AMETEK, INC.	- DIVIDENDO EN EFECTIVO A RAZÓN DE USD $ 0.14 POR ACCIÓN		
13-Jun-19	28-Jun-19		WU	THE WESTERN UNION COMPANY	- DIVIDENDO EN EFECTIVO A RAZÓN DE USD $ 0.2 POR ACCIÓN		
13-Jun-19	28-Jun-19		NOV	NATIONAL OILWELL VARCO, INC.	- DIVIDENDO EN EFECTIVO A RAZÓN DE USD $ 0.05 POR ACCIÓN		
13-Jun-19	28-Jun-19		FIS	FIDELITY NATIONAL INFORMATION SERVICES, INC.	- DIVIDENDO EN EFECTIVO A RAZÓN DE USD $ 0.35 POR ACCIÓN		
13-Jun-19	28-Jun-19		RRCO	RANGE RESOURCES CORPORATION	- DIVIDENDO EN EFECTIVO A RAZÓN DE USD $ 0.02 POR ACCIÓN		
13-Jun-19	28-Jun-19		TECK	TECK RESOURCES LIMITED	- DIVIDENDO EN EFECTIVO A RAZÓN DE CAD $ 0.0375 POR ACCIÓN		
13-Jun-19	28-Jun-19		DPZ	DOMINO´S PIZZA, INC.	- DIVIDENDO EN EFECTIVO A RAZÓN DE USD $ 0.65 POR ACCIÓN		
13-Jun-19	28-Jun-19		SCI	SERVICE CORPORATION INTERNATIONAL	- DIVIDENDO EN EFECTIVO A RAZÓN DE USD $ 0.18 POR ACCIÓN		

Fecha de excupón	Fecha de pago		Clave	Empresa	Tipo de dividendo	Cupón	Observaciones
14-Jun-19	28-Jun-19		CIBR	FIRST TRUST NASDAQ CYBERSECURITY ETF	- DIVIDENDO EN EFECTIVO A RAZÓN DE USD $ 0.0184 POR ACCIÓN		
14-Jun-19	28-Jun-19		FAB	FIRST TRUST MULTI CAP VALUE ALPHADEX FUND	- DIVIDENDO EN EFECTIVO A RAZÓN DE USD $ 0.2 POR ACCIÓN		
14-Jun-19	28-Jun-19		FBZ	FIRST TRUST BRAZIL ALPHADEX® FUND	- DIVIDENDO EN EFECTIVO A RAZÓN DE USD $ 0.1449 POR ACCIÓN		
14-Jun-19	28-Jun-19		FCAN	FIRST TRUST CANADA ALPHADEX® FUND	- DIVIDENDO EN EFECTIVO A RAZÓN DE USD $ 0.0772 POR ACCIÓN		
14-Jun-19	28-Jun-19		FCG	FIRST TRUST ISE-REVERE NATURAL GAS INDEX FUND	- DIVIDENDO EN EFECTIVO A RAZÓN DE USD $ 0.1253 POR ACCIÓN		
14-Jun-19	28-Jun-19		FDD	FIRST TRUST STOXX® EUROPEAN SELECT DIVIDEND INDEX FUND	- DIVIDENDO EN EFECTIVO A RAZÓN DE USD $ 0.4525 POR ACCIÓN		
14-Jun-19	28-Jun-19		FDL	FIRST TRUST MORNINGSTAR DIVIDEND LEADERS INDEX FUND	- DIVIDENDO EN EFECTIVO A RAZÓN DE USD $ 0.2548 POR ACCIÓN		
14-Jun-19	28-Jun-19		FDM	FIRST TRUST DOW JONES SELECT MICROCAP INDEX FUND	- DIVIDENDO EN EFECTIVO A RAZÓN DE USD $ 0.1354 POR ACCIÓN		
14-Jun-19	28-Jun-19		FDT	FIRST TRUST DEVELOPED MARKETS EX-US ALPHADEX FUND	- DIVIDENDO EN EFECTIVO A RAZÓN DE USD $ 0.5137 POR ACCIÓN		
14-Jun-19	28-Jun-19		FEM	FIRST TRUST EMERGING MARKETS ALPHADEX FUND	- DIVIDENDO EN EFECTIVO A RAZÓN DE USD $ 0.3272 POR ACCIÓN		
14-Jun-19	28-Jun-19		FEMS	FIRST TRUST EMERGING MARKETS SMALL CAP ALPHADEX® FUND	- DIVIDENDO EN EFECTIVO A RAZÓN DE USD $ 0.3786 POR ACCIÓN		
14-Jun-19	28-Jun-19		FEP	FIRST TRUST EUROPE ALPHADEX® FUND	- DIVIDENDO EN EFECTIVO A RAZÓN DE USD $ 0.4881 POR ACCIÓN		
14-Jun-19	28-Jun-19		FEUZ	FIRST TRUST EUROZONE ALPHADEX® ETF	- DIVIDENDO EN EFECTIVO A RAZÓN DE USD $ 0.5255 POR ACCIÓN		
14-Jun-19	28-Jun-19		FEX	FIRST TRUST LARGE CAP CORE ALPHADEX FUND	- DIVIDENDO EN EFECTIVO A RAZÓN DE USD $ 0.1879 POR ACCIÓN		
14-Jun-19	28-Jun-19		FFR	FIRST TRUST FTSE EPRA/NAREIT DEVELOPED MARKETS REAL ESTATE INDEX FUND	- DIVIDENDO EN EFECTIVO A RAZÓN DE USD $ 0.2604 POR ACCIÓN		
14-Jun-19	28-Jun-19		FGD	FIRST TRUST DOW JONES GLOBAL SELECT DIVIDEND INDEX FUND	- DIVIDENDO EN EFECTIVO A RAZÓN DE USD $ 0.6883 POR ACCIÓN		
14-Jun-19	28-Jun-19		FGM	FIRST TRUST GERMANY ALPHADEX® FUND	- DIVIDENDO EN EFECTIVO A RAZÓN DE USD $ 0.8 POR ACCIÓN		
14-Jun-19	28-Jun-19		FJP	FIRST TRUST JAPAN ALPHADEX FUND	- DIVIDENDO EN EFECTIVO A RAZÓN DE USD $ 0.44 POR ACCIÓN		
14-Jun-19	28-Jun-19		FKU	FIRST TRUST UNITED KINGDOM ALPHADEX FUND	- DIVIDENDO EN EFECTIVO A RAZÓN DE USD $ 0.3538 POR ACCIÓN		
14-Jun-19	28-Jun-19		FLN	FIRST TRUST LATIN AMERICA ALPHADEX® FUND	- DIVIDENDO EN EFECTIVO A RAZÓN DE USD $ 0.2987 POR ACCIÓN		
14-Jun-19	28-Jun-19		FNX	FIRST TRUST MID CAP CORE ALPHADEX FUND	- DIVIDENDO EN EFECTIVO A RAZÓN DE USD $ 0.15 POR ACCIÓN		
14-Jun-19	28-Jun-19		FPA	FIRST TRUST ASIA PACIFIC EX-JAPAN ALPHADEX FUND	- DIVIDENDO EN EFECTIVO A RAZÓN DE USD $ 0.26 POR ACCIÓN		
14-Jun-19	28-Jun-19		FPX	FIRST TRUST US IPO INDEX FUND	- DIVIDENDO EN EFECTIVO A RAZÓN DE USD $ 0.12 POR ACCIÓN		
14-Jun-19	28-Jun-19		FTA	FIRST TRUST LARGE CAP VALUE ALPHADEX FUND	- DIVIDENDO EN EFECTIVO A RAZÓN DE USD $ 0.16 POR ACCIÓN		
14-Jun-19	28-Jun-19		FTC	FIRST TRUST LARGE CAP GROWTH ALPHADEX FUND	- DIVIDENDO EN EFECTIVO A RAZÓN DE USD $ 0.05 POR ACCIÓN		
14-Jun-19	28-Jun-19		FTCS	FIRST TRUST CAPITAL STRENGTH ETF	- DIVIDENDO EN EFECTIVO A RAZÓN DE USD $ 0.1554 POR ACCIÓN		
14-Jun-19	28-Jun-19		FTXO	FIRST TRUST NASDAQ BANK ETF	- DIVIDENDO EN EFECTIVO A RAZÓN DE USD $ 0.1906 POR ACCIÓN		
14-Jun-19	28-Jun-19		FV	FIRST TRUST DORSEY WRIGHT FOCUS 5 ETF	- DIVIDENDO EN EFECTIVO A RAZÓN DE USD $ 0.0088 POR ACCIÓN		
14-Jun-19	28-Jun-19		FVD	FIRST TRUST VALUE LINE? DIVIDEND INDEX FUND	- DIVIDENDO EN EFECTIVO A RAZÓN DE USD $ 0.1629 POR ACCIÓN		
14-Jun-19	28-Jun-19		FXD	FIRST TRUST CONSUMER DISCRETIONARY ALPHADEX FUND	- DIVIDENDO EN EFECTIVO A RAZÓN DE USD $ 0.0541 POR ACCIÓN		
14-Jun-19	28-Jun-19		FXG	FIRST TRUST CONSUMER STAPLES ALPHADEX FUND	- DIVIDENDO EN EFECTIVO A RAZÓN DE USD $ 0.1873 POR ACCIÓN		
14-Jun-19	28-Jun-19		FXL	FIRST TRUST TECHNOLOGY ALPHADEX FUND	- DIVIDENDO EN EFECTIVO A RAZÓN DE USD $ 0.03 POR ACCIÓN		
14-Jun-19	28-Jun-19		FXO	FIRST TRUST FINANCIALS ALPHADEX FUND	- DIVIDENDO EN EFECTIVO A RAZÓN DE USD $ 0.1 POR ACCIÓN		
14-Jun-19	28-Jun-19		FXU	FIRST TRUST UTILITIES ALPHADEX FUND	- DIVIDENDO EN EFECTIVO A RAZÓN DE USD $ 0.08 POR ACCIÓN		
14-Jun-19	28-Jun-19		FXZ	FIRST TRUST MATERIALS ALPHADEX FUND	- DIVIDENDO EN EFECTIVO A RAZÓN DE USD $ 0.08 POR ACCIÓN		
14-Jun-19	28-Jun-19		FYX	FIRST TRUST SMALL CAP CORE ALPHADEX FUND	- DIVIDENDO EN EFECTIVO A RAZÓN DE USD $ 0.1912 POR ACCIÓN		
14-Jun-19	28-Jun-19		IFV	FIRST TRUST DORSEY WRIGHT INTERNATIONAL FOCUS 5 ETF	- DIVIDENDO EN EFECTIVO A RAZÓN DE USD $ 0.21 POR ACCIÓN		
14-Jun-19	28-Jun-19		LEGR	FIRST TRUST INDXX INNOVATIVE TRANSACTION & PROCESS ETF	- DIVIDENDO EN EFECTIVO A RAZÓN DE USD $ 0.2 POR ACCIÓN		
14-Jun-19	28-Jun-19		MDIV	MULTI-ASSET DIVERSIFIED INCOME INDEX FUND	- DIVIDENDO EN EFECTIVO A RAZÓN DE USD $ 0.1038 POR ACCIÓN		
14-Jun-19	28-Jun-19		QABA	FIRST TRUST NASDAQ ABA COMMUNITY BANK INDEX FUND	- DIVIDENDO EN EFECTIVO A RAZÓN DE USD $ 0.2224 POR ACCIÓN		
14-Jun-19	28-Jun-19		QCLN	FIRST TRUST NASDAQ CLEAN EDGE GREEN ENERGY INDEX FUND	- DIVIDENDO EN EFECTIVO A RAZÓN DE USD $ 0.0243 POR ACCIÓN		
14-Jun-19	28-Jun-19		QQEW	FIRST TRUST NASDAQ-100 EQUAL WEIGHTED INDEX FUND	- DIVIDENDO EN EFECTIVO A RAZÓN DE USD $ 0.0747 POR ACCIÓN		
14-Jun-19	28-Jun-19		QTEC	FIRST TRUST NASDAQ-100-TECHNOLOGY SECTOR INDEX FUND	- DIVIDENDO EN EFECTIVO A RAZÓN DE USD $ 0.1437 POR ACCIÓN		
14-Jun-19	28-Jun-19		RDVY	FIRST TRUST RISING DIVIDEND ACHIEVERS ETF	- DIVIDENDO EN EFECTIVO A RAZÓN DE USD $ 0.133 POR ACCIÓN		
14-Jun-19	28-Jun-19		ROBT	FIRST TRUST NASDAQ ARTIFICIAL INTELLIGENCE AND ROBOTICS ETF	- DIVIDENDO EN EFECTIVO A RAZÓN DE USD $ 0.09 POR ACCIÓN		
14-Jun-19	28-Jun-19		SKYY	FIRST TRUST ISE CLOUD COMPUTING INDEX FUND	- DIVIDENDO EN EFECTIVO A RAZÓN DE USD $ 0.1112 POR ACCIÓN		
14-Jun-19	28-Jun-19		TDIV	FIRST TRUST NASDAQ TECHNOLOGY DIVIDEND INDEX FUND	- DIVIDENDO EN EFECTIVO A RAZÓN DE USD $ 0.2281 POR ACCIÓN		
17-Jun-19	28-Jun-19		TLRD	TAILORED BRANDS, INC.	- DIVIDENDO EN EFECTIVO A RAZÓN DE USD $ 0.18 POR ACCIÓN		
19-Jun-19	28-Jun-19		XSB	ISHARES DEX SHORT TERM BOND INDEX FUND	- DIVIDENDO EN EFECTIVO A RAZÓN DE CAD $ 0.04125 POR ACCIÓN		
20-Jun-19	28-Jun-19		GOL	GOL LINHAS AÉREAS INTELIGENTES, S.A.	- DIVIDENDO EN EFECTIVO A RAZÓN DE USD $ 0.003045 POR ACCIÓN		
06-Dec-19	28-Jun-19		PLD	PROLOGIS	- DIVIDENDO EN EFECTIVO A RAZÓN DE USD $ 0.53 POR ACCIÓN		
24-Jun-19	28-Jun-19	⊙	AGGY	WISDOMTREE BARCLAYS YIELD ENHANCED U.S. AGGREGATE BOND FUND	- DIVIDENDO EN EFECTIVO A RAZÓN DE USD $ 0.14 POR ACCIÓN		
24-Jun-19	28-Jun-19	⊙	AXJL	WISDOMTREE ASIA PACIFIC EX-JAPAN FUND	- DIVIDENDO EN EFECTIVO A RAZÓN DE USD $ 0.59 POR ACCIÓN		
24-Jun-19	28-Jun-19	⊙	BAB	POWERSHARES BUILD AMERICA BOND PORTFOLIO	- DIVIDENDO EN EFECTIVO A RAZÓN DE USD $ 0.09867 POR ACCIÓN		
24-Jun-19	28-Jun-19	⊙	CXSE	WISDOMTREE CHINA EX-STATE-OWNED ENTERPRISES FUND	- DIVIDENDO EN EFECTIVO A RAZÓN DE USD $ 0.355 POR ACCIÓN		
24-Jun-19	28-Jun-19	⊙	DDWM	WISDOMTREE DYNAMIC CURRENCY HEDGED INTERNATIONAL EQUITY FUND	- DIVIDENDO EN EFECTIVO A RAZÓN DE USD $ 0.465 POR ACCIÓN		
24-Jun-19	28-Jun-19	⊙	DEM	WISDOMTREE EMERGING MARKETS EQUITY INCOME FUND	- DIVIDENDO EN EFECTIVO A RAZÓN DE USD $ 0.53 POR ACCIÓN		
24-Jun-19	28-Jun-19	⊙	DES	WISDOMTREE SMALLCAP DIVIDEND FUND	- DIVIDENDO EN EFECTIVO A RAZÓN DE USD $ 0.095 POR ACCIÓN		
24-Jun-19	28-Jun-19	⊙	DFE	WISDOMTREE EUROPE SMALLCAP DIVIDEND FUND	- DIVIDENDO EN EFECTIVO A RAZÓN DE USD $ 1.395 POR ACCIÓN		
24-Jun-19	28-Jun-19	⊙	DFJ	WISDOMTREE JAPAN SMALLCAP DIVIDEND FUND	- DIVIDENDO EN EFECTIVO A RAZÓN DE USD $ 0.79473 POR ACCIÓN		
24-Jun-19	28-Jun-19	⊙	DGRW	WISDOMTREE U.S. QUALITY DIVIDEND GROWTH FUND	- DIVIDENDO EN EFECTIVO A RAZÓN DE USD $ 0.08 POR ACCIÓN		
24-Jun-19	28-Jun-19	⊙	DGS	WISDOMTREE EMERGING MARKETS SMALLCAP DIVIDEND FUND	- DIVIDENDO EN EFECTIVO A RAZÓN DE USD $ 0.655 POR ACCIÓN		
24-Jun-19	28-Jun-19	⊙	DHS	WISDOMTREE EQUITY INCOME FUND	- DIVIDENDO EN EFECTIVO A RAZÓN DE USD $ 0.21 POR ACCIÓN		
24-Jun-19	28-Jun-19	⊙	DLN	WISDOMTREE LARGECAP DIVIDEND FUND	- DIVIDENDO EN EFECTIVO A RAZÓN DE USD $ 0.21 POR ACCIÓN		
24-Jun-19	28-Jun-19	⊙	DLS	WISDOMTREE INTERNATIONAL SMALLCAP DIVIDEND FUND	- DIVIDENDO EN EFECTIVO A RAZÓN DE USD $ 1.185 POR ACCIÓN		
24-Jun-19	28-Jun-19	⊙	DOL	WISDOMTREE INTERNATIONAL LARGECAP DIVIDEND FUND	- DIVIDENDO EN EFECTIVO A RAZÓN DE USD $ 0.81 POR ACCIÓN		
24-Jun-19	28-Jun-19	⊙	DON	WISDOMTREE MIDCAP DIVIDEND FUND	- DIVIDENDO EN EFECTIVO A RAZÓN DE USD $ 0.115 POR ACCIÓN		
24-Jun-19	28-Jun-19	⊙	DOO	WISDOMTREE INTERNATIONAL DIVIDEND EX-FINANCIALS FUND	- DIVIDENDO EN EFECTIVO A RAZÓN DE USD $ 0.615 POR ACCIÓN		
24-Jun-19	28-Jun-19	⊙	DTD	WISDOMTREE TOTAL DIVIDEND FUND	- DIVIDENDO EN EFECTIVO A RAZÓN DE USD $ 0.22 POR ACCIÓN		
24-Jun-19	28-Jun-19	⊙	DTN	WISDOMTREE DIVIDEND EX-FINANCIALS FUND	- DIVIDENDO EN EFECTIVO A RAZÓN DE USD $ 0.325 POR ACCIÓN		
24-Jun-19	28-Jun-19	⊙	DWM	WISDOMTREE DEFA FUND	- DIVIDENDO EN EFECTIVO A RAZÓN DE USD $ 0.9 POR ACCIÓN		
24-Jun-19	28-Jun-19	⊙	DXGE	WISDOMTREE GERMANY HEDGED EQUITY FUND	- DIVIDENDO EN EFECTIVO A RAZÓN DE USD $ 0.81 POR ACCIÓN		
24-Jun-19	28-Jun-19	⊙	DXJ	WISDOMTREE JAPAN HEDGED EQUITY FUND	- DIVIDENDO EN EFECTIVO A RAZÓN DE USD $ 0.57766 POR ACCIÓN		
24-Jun-19	28-Jun-19	⊙	DXJS	WISDOMTREE JAPAN HEDGED SMALLCAP EQUITY FUND	- DIVIDENDO EN EFECTIVO A RAZÓN DE USD $ 0.43484 POR ACCIÓN		
24-Jun-19	28-Jun-19	⊙	EES	WISDOMTREE SMALLCAP EARNINGS FUND	- DIVIDENDO EN EFECTIVO A RAZÓN DE USD $ 0.135 POR ACCIÓN		
24-Jun-19	28-Jun-19	⊙	ELD	WISDOMTREE EMERGING MARKETS LOCAL DEBT FUND	- DIVIDENDO EN EFECTIVO A RAZÓN DE USD $ 0.145 POR ACCIÓN		
24-Jun-19	28-Jun-19	⊙	EPS	WISDOMTREE EARNINGS 500 FUND	- DIVIDENDO EN EFECTIVO A RAZÓN DE USD $ 0.16 POR ACCIÓN		
24-Jun-19	28-Jun-19	⊙	EUSC	WISDOMTREE EUROPE HEDGED SMALLCAP EQUITY FUND	- DIVIDENDO EN EFECTIVO A RAZÓN DE USD $ 0.72 POR ACCIÓN		
24-Jun-19	28-Jun-19	⊙	EXT	WISDOMTREE TOTAL EARNINGS FUND	- DIVIDENDO EN EFECTIVO A RAZÓN DE USD $ 0.14 POR ACCIÓN		
24-Jun-19	28-Jun-19	⊙	EZM	WISDOMTREE MIDCAP EARNINGS FUND	- DIVIDENDO EN EFECTIVO A RAZÓN DE USD $ 0.125 POR ACCIÓN		
24-Jun-19	28-Jun-19	⊙	GEM	GOLDMAN SACHS ACTIVEBETA® EMERGING MARKETS EQUITY ETF	- DIVIDENDO EN EFECTIVO A RAZÓN DE USD $ 0.21585 POR ACCIÓN		

Fecha de excupón	Fecha de pago		Clave	Empresa	Tipo de dividendo	Cupón	Observaciones
24-Jun-19	28-Jun-19	⊙	GSEU	GOLDMAN SACHS ACTIVEBETA® EUROPE EQUITY ETF	- DIVIDENDO EN EFECTIVO A RAZÓN DE USD $ 0.72642 POR ACCIÓN		
24-Jun-19	28-Jun-19	⊙	GSIE	GOLDMAN SACHS ACTIVEBETA® INTERNATIONAL EQUITY ETF	- DIVIDENDO EN EFECTIVO A RAZÓN DE USD $ 0.41119 POR ACCIÓN		
24-Jun-19	28-Jun-19	⊙	GSJY	GOLDMAN SACHS ACTIVEBETA® JAPAN EQUITY ETF	- DIVIDENDO EN EFECTIVO A RAZÓN DE USD $ 0.2552 POR ACCIÓN		
24-Jun-19	28-Jun-19	⊙	GSLC	GOLDMAN SACHS ACTIVEBETA® U.S. LARGE CAP EQUITY ETF	- DIVIDENDO EN EFECTIVO A RAZÓN DE USD $ 0.25307 POR ACCIÓN		
24-Jun-19	28-Jun-19	⊙	GSSC	GOLDMAN SACHS ACTIVEBETA® U.S. SMALL CAP EQUITY ETF	- DIVIDENDO EN EFECTIVO A RAZÓN DE USD $ 0.15508 POR ACCIÓN		
24-Jun-19	28-Jun-19	⊙	GVIP	GOLDMAN SACHS HEDGE INDUSTRY VIP ETF	- DIVIDENDO EN EFECTIVO A RAZÓN DE USD $ 0.05331 POR ACCIÓN		
24-Jun-19	28-Jun-19	⊙	HEDJ	WISDOMTREE EUROPE HEDGED EQUITY FUND	- DIVIDENDO EN EFECTIVO A RAZÓN DE USD $ 1.065 POR ACCIÓN		
24-Jun-19	28-Jun-19	⊙	HYZD	WISDOMTREE INTEREST RATE HEDGED HIGH YIELD BOND FUND	- DIVIDENDO EN EFECTIVO A RAZÓN DE USD $ 0.1 POR ACCIÓN		
24-Jun-19	28-Jun-19	⊙	IHDG	WISDOMTREE INTERNATIONAL HEDGED QUALITY DIVIDEND GROWTH FUND	- DIVIDENDO EN EFECTIVO A RAZÓN DE USD $ 0.32 POR ACCIÓN		
24-Jun-19	28-Jun-19	⊙	PBW	POWERSHARES WILDERHILL CLEAN ENERGY PORTFOLIO	- DIVIDENDO EN EFECTIVO A RAZÓN DE USD $ 0.15718 POR ACCIÓN		
24-Jun-19	28-Jun-19	⊙	PCEF	POWERSHARES CEF INCOME COMPOSITE PORTFOLIO	- DIVIDENDO EN EFECTIVO A RAZÓN DE USD $ 0.12468 POR ACCIÓN		
24-Jun-19	28-Jun-19	⊙	PCY	POWERSHARES EMERGING MARKETS SOVEREIGN DEBT PORTFOLIO	- DIVIDENDO EN EFECTIVO A RAZÓN DE USD $ 0.12076 POR ACCIÓN		
24-Jun-19	28-Jun-19	⊙	PFM	POWERSHARES DIVIDEND ACHIEVERS™ PORTFOLIO	- DIVIDENDO EN EFECTIVO A RAZÓN DE USD $ 0.15601 POR ACCIÓN		
24-Jun-19	28-Jun-19	⊙	PGJ	POWERSHARES GOLDEN DRAGON HALTER USX CHINA PORTFOLIO	- DIVIDENDO EN EFECTIVO A RAZÓN DE USD $ 0.05209 POR ACCIÓN		
24-Jun-19	28-Jun-19	⊙	PGX	POWERSHARES PREFERRED PORTFOLIO	- DIVIDENDO EN EFECTIVO A RAZÓN DE USD $ 0.06642 POR ACCIÓN		
24-Jun-19	28-Jun-19	⊙	PHB	POWERSHARES FUNDAMENTAL HIGH YIELD® CORPORATE BOND PORTFOLIO	- DIVIDENDO EN EFECTIVO A RAZÓN DE USD $ 0.06614 POR ACCIÓN		
24-Jun-19	28-Jun-19	⊙	PHO	POWERSHARES WATER RESOURCES PORTFOLIO	- DIVIDENDO EN EFECTIVO A RAZÓN DE USD $ 0.08953 POR ACCIÓN		
24-Jun-19	28-Jun-19	⊙	PPA	POWERSHARES AEROSPACE & DEFENSE PORTFOLIO	- DIVIDENDO EN EFECTIVO A RAZÓN DE USD $ 0.13945 POR ACCIÓN		
24-Jun-19	28-Jun-19	⊙	PRF	POWERSHARES FTSE RAFI US 1000 PORTFOLIO	- DIVIDENDO EN EFECTIVO A RAZÓN DE USD $ 0.64919 POR ACCIÓN		
24-Jun-19	28-Jun-19	⊙	PRFZ	POWERSHARES FTSE RAFI US 1500 SMALL-MID PORTFOLIO	- DIVIDENDO EN EFECTIVO A RAZÓN DE USD $ 0.52735 POR ACCIÓN		
24-Jun-19	28-Jun-19	⊙	PSP	POWERSHARES GLOBAL LISTED PRIVATE EQUITY PORTFOLIO	- DIVIDENDO EN EFECTIVO A RAZÓN DE USD $ 0.16514 POR ACCIÓN		
24-Jun-19	28-Jun-19	⊙	PWV	POWERSHARES DYNAMIC LARGE CAP VALUE PORTFOLIO	- DIVIDENDO EN EFECTIVO A RAZÓN DE USD $ 0.22568 POR ACCIÓN		
24-Jun-19	28-Jun-19	⊙	PXH	POWERSHARES FTSE RAFI EMERGING MARKETS PORTFOLIO	- DIVIDENDO EN EFECTIVO A RAZÓN DE USD $ 0.1917 POR ACCIÓN		
24-Jun-19	28-Jun-19	⊙	PZD	POWERSHARES CLEANTECH PORTFOLIO	- DIVIDENDO EN EFECTIVO A RAZÓN DE USD $ 0.17264 POR ACCIÓN		
24-Jun-19	28-Jun-19	⊙	RPG	GUGGENHEIM S&P 500 PURE GROWTH ETF	- DIVIDENDO EN EFECTIVO A RAZÓN DE USD $ 0.22537 POR ACCIÓN		
24-Jun-19	28-Jun-19	⊙	RPV	GUGGENHEIM S&P 500 PURE VALUE ETF	- DIVIDENDO EN EFECTIVO A RAZÓN DE USD $ 0.40411 POR ACCIÓN		
24-Jun-19	28-Jun-19	⊙	RSP	GUGGENHEIM S&P 500 EQUAL WEIGHT ETF	- DIVIDENDO EN EFECTIVO A RAZÓN DE USD $ 0.49016 POR ACCIÓN		
24-Jun-19	28-Jun-19	⊙	SPHQ	POWERSHARES S&P 500 HIGH QUALITY PORTFOLIO	- DIVIDENDO EN EFECTIVO A RAZÓN DE USD $ 0.14024 POR ACCIÓN		
24-Jun-19	28-Jun-19	⊙	USFR	WISDOMTREE FLOATING RATE TREASURY FUND	- DIVIDENDO EN EFECTIVO A RAZÓN DE USD $ 0.048 POR ACCIÓN		
24-Jun-19	28-Jun-19	⊙	USMF	WISDOMTREE U.S. MULTIFACTOR FUND	- DIVIDENDO EN EFECTIVO A RAZÓN DE USD $ 0.11 POR ACCIÓN		
24-Jun-19	28-Jun-19	⊙	XMMO	INVESCO S&P MIDCAP MOMENTUM ETF	- DIVIDENDO EN EFECTIVO A RAZÓN DE USD $ 0.01297 POR ACCIÓN		
24-Jun-19	28-Jun-19	⊙	XSOE	WISDOMTREE EMERGING MARKETS EX-STATE-OWNED ENTERPRISES FUND	- DIVIDENDO EN EFECTIVO A RAZÓN DE USD $ 0.115 POR ACCIÓN		
24-Jun-19	28-Jun-19	⊙	YYY	YIELDSHARES HIGH INCOME ETF	- DIVIDENDO EN EFECTIVO A RAZÓN DE USD $ 0.13 POR ACCIÓN		
25-Jun-19	28-Jun-19	⊙	BBAX	JPMORGAN BETABUILDERS DEVELOPED ASIA EX-JAPAN ETF	- DIVIDENDO EN EFECTIVO A RAZÓN DE USD $ 0.2875 POR ACCIÓN		
25-Jun-19	28-Jun-19	⊙	BBCA	JPMORGAN BETABUILDERS CANADA ETF	- DIVIDENDO EN EFECTIVO A RAZÓN DE USD $ 0.15186 POR ACCIÓN		
25-Jun-19	28-Jun-19	⊙	BBEU	JPMORGAN BETABUILDERS EUROPE ETF	- DIVIDENDO EN EFECTIVO A RAZÓN DE USD $ 0.42556 POR ACCIÓN		
25-Jun-19	28-Jun-19	⊙	BBUS	JPMORGAN BETABUILDERS U.S. EQUITY ETF	- DIVIDENDO EN EFECTIVO A RAZÓN DE USD $ 0.26586 POR ACCIÓN		
25-Jun-19	28-Jun-19	⊙	JDIV	JPMORGAN U.S. DIVIDEND ETF	- DIVIDENDO EN EFECTIVO A RAZÓN DE USD $ 0.24531 POR ACCIÓN		
25-Jun-19	28-Jun-19	⊙	JMIN	JPMORGAN U.S. MINIMUM VOLATILITY ETF	- DIVIDENDO EN EFECTIVO A RAZÓN DE USD $ 0.13831 POR ACCIÓN		
25-Jun-19	28-Jun-19	⊙	JMOM	JPMORGAN U.S. MOMENTUM FACTOR ETF	- DIVIDENDO EN EFECTIVO A RAZÓN DE USD $ 0.10089 POR ACCIÓN		
25-Jun-19	28-Jun-19	⊙	JPEM	JPMORGAN DIVERSIFIED RETURN EMERGING MARKETS EQUITY ETF	- DIVIDENDO EN EFECTIVO A RAZÓN DE USD $ 0.54433 POR ACCIÓN		
25-Jun-19	28-Jun-19	⊙	JPEU	JPMORGAN DIVERSIFIED RETURN EUROPE EQUITY ETF	- DIVIDENDO EN EFECTIVO A RAZÓN DE USD $ 1.15784 POR ACCIÓN		
25-Jun-19	28-Jun-19	⊙	JPGE	JPMORGAN DIVERSIFIED RETURN GLOBAL EQUITY ETF	- DIVIDENDO EN EFECTIVO A RAZÓN DE USD $ 0.82822 POR ACCIÓN		
25-Jun-19	28-Jun-19	⊙	JPIN	JPMORGAN DIVERSIFIED RETURN INTERNATIONAL EQUITY ETF	- DIVIDENDO EN EFECTIVO A RAZÓN DE USD $ 0.82217 POR ACCIÓN		
25-Jun-19	28-Jun-19	⊙	JPME	JPMORGAN DIVERSIFIED RETURN U.S. MID CAP EQUITY ETF	- DIVIDENDO EN EFECTIVO A RAZÓN DE USD $ 0.34506 POR ACCIÓN		
25-Jun-19	28-Jun-19	⊙	JPSE	JPMORGAN DIVERSIFIED RETURN U.S. SMALL CAP EQUITY ETF	- DIVIDENDO EN EFECTIVO A RAZÓN DE USD $ 0.12798 POR ACCIÓN		
25-Jun-19	28-Jun-19	⊙	JPUS	JPMORGAN DIVERSIFIED RETURN U.S. EQUITY ETF	- DIVIDENDO EN EFECTIVO A RAZÓN DE USD $ 0.44333 POR ACCIÓN		
25-Jun-19	28-Jun-19	⊙	JQUA	JPMORGAN U.S. QUALITY FACTOR ETF	- DIVIDENDO EN EFECTIVO A RAZÓN DE USD $ 0.14902 POR ACCIÓN		
25-Jun-19	28-Jun-19	⊙	JVAL	JPMORGAN U.S. VALUE FACTOR ETF	- DIVIDENDO EN EFECTIVO A RAZÓN DE USD $ 0.1988 POR ACCIÓN		
25-Jun-19	28-Jun-19	⊙	LVHE	LEGG MASON EMERGING MARKETS LOW VOLATILITY HIGH DIVIDEND ETF	- DIVIDENDO EN EFECTIVO A RAZÓN DE USD $ 0.02863 POR ACCIÓN		
13-Jun-19	30-Jun-19		MEOH	METHANEX CORPORATION	- DIVIDENDO EN EFECTIVO A RAZÓN DE USD $ 0.27 POR ACCIÓN		
23-May-19	01-Jul-19		MRW	WM MORRISON SUPERMARKETS PLC	- DIVIDENDO EN EFECTIVO A RAZÓN DE GBP $ 0.04 POR ACCIÓN		SE MODIFICA EL MONTO
31-May-19	01-Jul-19		NKE	NIKE, INC.	- DIVIDENDO EN EFECTIVO A RAZÓN DE USD $ 0.22 POR ACCIÓN		
31-May-19	01-Jul-19		MCK	MCKESSON CORPORATION	- DIVIDENDO EN EFECTIVO A RAZÓN DE USD $ 0.39 POR ACCIÓN		
06-Jun-19	01-Jul-19		BAX	BAXTER INTERNATIONAL INC	- DIVIDENDO EN EFECTIVO A RAZÓN DE USD $ 0.22 POR ACCIÓN		
06-Jun-19	01-Jul-19		RF	REGIONS FINANCIAL CORPORATION	- DIVIDENDO EN EFECTIVO A RAZÓN DE USD $ 0.14 POR ACCIÓN		
13-Jun-19	01-Jul-19		KO	THE COCA COLA COMPANY	- DIVIDENDO EN EFECTIVO A RAZÓN DE USD $ 0.4 POR ACCIÓN		
13-Jun-19	01-Jul-19		ALB	ALBEMARLE CORPORATION	- DIVIDENDO EN EFECTIVO A RAZÓN DE USD $ 0.3675 POR ACCIÓN		
13-Jun-19	01-Jul-19		M	MACY´S INC.	- DIVIDENDO EN EFECTIVO A RAZÓN DE USD $ 0.3775 POR ACCIÓN		
13-Jun-19	01-Jul-19		NTRS	NORTHERN TRUST CORPORATION	- DIVIDENDO EN EFECTIVO A RAZÓN DE USD $ 0.6 POR ACCIÓN		
13-Jun-19	01-Jul-19		TXT	TEXTRON INC.	- DIVIDENDO EN EFECTIVO A RAZÓN DE USD $ 0.02 POR ACCIÓN		
14-Jun-19	01-Jul-19		CHS	CHICO'S FAS, INC.	- DIVIDENDO EN EFECTIVO A RAZÓN DE USD $ 0.0875 POR ACCIÓN		
14-Jun-19	01-Jul-19		HBAN	HUNTINGTON BANCSHARES INCORPORATED	- DIVIDENDO EN EFECTIVO A RAZÓN DE USD $ 0.14 POR ACCIÓN		
27-Jun-19	01-Jul-19		ALTP	ALTRAN TECHNOLOGIES S.A.	- DIVIDENDO EN EFECTIVO A RAZÓN DE EUR $ 0.168 POR ACCIÓN		SE MODIFICA EL MONTO
27-Jun-19	01-Jul-19		COL	INMOBILIARIA COLONIAL, S.A.	- DIVIDENDO EN EFECTIVO A RAZÓN DE EUR $ 0.162 POR ACCIÓN		SE MODIFICA EL MONTO
24-Jun-19	01-Jul-19	⊙	GMF	SPDR S&P EMERGING ASIA PACIFIC	- DIVIDENDO EN EFECTIVO A RAZÓN DE USD $ 0.588617 POR ACCIÓN		
24-Jun-19	01-Jul-19	⊙	GXC	SPDR S&P CHINA	- DIVIDENDO EN EFECTIVO A RAZÓN DE USD $ 0.807264 POR ACCIÓN		
24-Jun-19	01-Jul-19	⊙	SMEZ	SPDR® EURO STOXX® SMALL CAP ETF	- DIVIDENDO EN EFECTIVO A RAZÓN DE USD $ 1.108314 POR ACCIÓN		
24-Jun-19	01-Jul-19	⊙	SPDW	SPDR® PORTFOLIO DEVELOPED WORLD EX-US ETF	- DIVIDENDO EN EFECTIVO A RAZÓN DE USD $ 0.578041 POR ACCIÓN		
24-Jun-19	01-Jul-19	⊙	SPEM	SPDR PORTFOLIO EMERGING MARKETS ETF	- DIVIDENDO EN EFECTIVO A RAZÓN DE USD $ 0.382114 POR ACCIÓN		
31-May-19	02-Jul-19		FLR	FLUOR CORPORATION	- DIVIDENDO EN EFECTIVO A RAZÓN DE USD $ 0.21 POR ACCIÓN		
07-Jun-19	02-Jul-19	⊙	TOT	TOTAL S.A.	- DIVIDENDO EN EFECTIVO A RAZÓN DE USD $ 0.495091 POR ACCIÓN		SE MODIFICA EL MONTO
17-Jun-19	02-Jul-19		AIMC	ALTRA INDUSTRIAL MOTION CORP.	- DIVIDENDO EN EFECTIVO A RAZÓN DE USD $ 0.17 POR ACCIÓN		
18-Jun-19	02-Jul-19		2331	LI NING COMPANY LIMITED	- DIVIDENDO EN EFECTIVO A RAZÓN DE CNY $ 0.0878 POR ACCIÓN		
21-Jun-19	02-Jul-19		AVGO	BROADCOM LIMITED	- DIVIDENDO EN EFECTIVO A RAZÓN DE USD $ 2.65 POR ACCIÓN		
28-Jun-19	02-Jul-19	⊙	MATAS	MATAS A/S	- DIVIDENDO EN EFECTIVO A RAZÓN DE DKK $ 2.19 POR ACCIÓN		SE MODIFICA EL MONTO
25-Jun-19	02-Jul-19	⊙	BRZU	DIREXION DAILY MSCI BRAZIL BULL 3X SHARES	- DIVIDENDO EN EFECTIVO A RAZÓN DE USD $ 0.19658 POR ACCIÓN		
25-Jun-19	02-Jul-19	⊙	CHAU	DIREXION DAILY CSI 300 CHINA A SHARE BULL 2X SHARES	- DIVIDENDO EN EFECTIVO A RAZÓN DE USD $ 0.0101 POR ACCIÓN		
25-Jun-19	02-Jul-19	⊙	CWEB	DIREXION DAILY CSI CHINA INTERNET INDEX BULL 2X SHARES	- DIVIDENDO EN EFECTIVO A RAZÓN DE USD $ 0.03626 POR ACCIÓN		
25-Jun-19	02-Jul-19	⊙	DDM	PROSHARES ULTRA DOW30	- DIVIDENDO EN EFECTIVO A RAZÓN DE USD $ 0.109474 POR ACCIÓN		
25-Jun-19	02-Jul-19	⊙	DIG	PROSHARES ULTRA OIL & GAS	- DIVIDENDO EN EFECTIVO A RAZÓN DE USD $ 0.170211 POR ACCIÓN		
25-Jun-19	02-Jul-19	⊙	DMRI	DELTASHARES S&P INTERNATIONAL MANAGED RISK ETF	- DIVIDENDO EN EFECTIVO A RAZÓN DE USD $ 0.565232 POR ACCIÓN		

Fecha de excupón	Fecha de pago		Clave	Empresa	Tipo de dividendo	Cupón	Observaciones
25-Jun-19	02-Jul-19	⊙	DMRL	DELTASHARES S&P 500 MANAGED RISK ETF	- DIVIDENDO EN EFECTIVO A RAZÓN DE USD $ 0.214742 POR ACCIÓN		
25-Jun-19	02-Jul-19	⊙	DMRM	DELTASHARES S&P 400 MANAGED RISK ETF	- DIVIDENDO EN EFECTIVO A RAZÓN DE USD $ 0.151247 POR ACCIÓN		
25-Jun-19	02-Jul-19	⊙	DMRS	DELTASHARES S&P 600 MANAGED RISK ETF	- DIVIDENDO EN EFECTIVO A RAZÓN DE USD $ 0.136595 POR ACCIÓN		
25-Jun-19	02-Jul-19	⊙	DOG	PROSHARES SHORT DOW30	- DIVIDENDO EN EFECTIVO A RAZÓN DE USD $ 0.245581 POR ACCIÓN		
25-Jun-19	02-Jul-19	⊙	DPK	DIREXION DAILY MSCI DEVELOPED MARKETS BEAR 3X SHARES	- DIVIDENDO EN EFECTIVO A RAZÓN DE USD $ 0.10195 POR ACCIÓN		
25-Jun-19	02-Jul-19	⊙	DRN	DIREXION DAILY MSCI REAL ESTATE BULL 3X SHARES	- DIVIDENDO EN EFECTIVO A RAZÓN DE USD $ 0.14306 POR ACCIÓN		
25-Jun-19	02-Jul-19	⊙	DUG	PROSHARES ULTRASHORT OIL & GAS	- DIVIDENDO EN EFECTIVO A RAZÓN DE USD $ 0.049142 POR ACCIÓN		
25-Jun-19	02-Jul-19	⊙	DUST	DIREXION DAILY GOLD MINERS INDEX BEAR 3X SHARES	- DIVIDENDO EN EFECTIVO A RAZÓN DE USD $ 0.0204 POR ACCIÓN		
25-Jun-19	02-Jul-19	⊙	DXD	PROSHARES ULTRASHORT DOW30	- DIVIDENDO EN EFECTIVO A RAZÓN DE USD $ 0.113701 POR ACCIÓN		
25-Jun-19	02-Jul-19	⊙	DZK	DIREXION DAILY MSCI DEVELOPED MARKETS BULL 3X SHARES	- DIVIDENDO EN EFECTIVO A RAZÓN DE USD $ 0.6459 POR ACCIÓN		
25-Jun-19	02-Jul-19	⊙	EDC	DIREXION DAILY EMERGING MARKETS BULL 3X SHARES	- DIVIDENDO EN EFECTIVO A RAZÓN DE USD $ 0.29138 POR ACCIÓN		
25-Jun-19	02-Jul-19	⊙	EDZ	DIREXION DAILY EMERGING MARKETS BEAR 3X SHARES	- DIVIDENDO EN EFECTIVO A RAZÓN DE USD $ 0.18549 POR ACCIÓN		
25-Jun-19	02-Jul-19	⊙	ERY	DIREXION DAILY ENERGY BEAR 3X SHARES	- DIVIDENDO EN EFECTIVO A RAZÓN DE USD $ 0.20519 POR ACCIÓN		
25-Jun-19	02-Jul-19	⊙	EUXL	DIREXION DAILY EURO STOXX 50 BULL 3X SHARES	- DIVIDENDO EN EFECTIVO A RAZÓN DE USD $ 0.02571 POR ACCIÓN		
25-Jun-19	02-Jul-19	⊙	FAS	DIREXION DAILY FINANCIAL BULL 3X SHARES	- DIVIDENDO EN EFECTIVO A RAZÓN DE USD $ 0.17005 POR ACCIÓN		
25-Jun-19	02-Jul-19	⊙	GASX	DIREXION DAILY NATURAL GAS RELATED BEAR 3X SHARES	- DIVIDENDO EN EFECTIVO A RAZÓN DE USD $ 0.10855 POR ACCIÓN		
25-Jun-19	02-Jul-19	⊙	GUSH	DIREXION DAILY S&P OIL & GAS EXP. & PROD. BULL 3X SHARES	- DIVIDENDO EN EFECTIVO A RAZÓN DE USD $ 0.01123 POR ACCIÓN		
25-Jun-19	02-Jul-19	⊙	JDST	DIREXION DAILY JUNIOR GOLD MINERS INDEX BEAR 3X SHARES	- DIVIDENDO EN EFECTIVO A RAZÓN DE USD $ 0.04706 POR ACCIÓN		
25-Jun-19	02-Jul-19	⊙	LABD	DIREXION DAILY S&P BIOTECH BEAR 3X SHARES	- DIVIDENDO EN EFECTIVO A RAZÓN DE USD $ 0.08739 POR ACCIÓN		
25-Jun-19	02-Jul-19	⊙	LABU	DIREXION DAILY S&P BIOTECH BULL 3X SHARES	- DIVIDENDO EN EFECTIVO A RAZÓN DE USD $ 0.03745 POR ACCIÓN		
25-Jun-19	02-Jul-19	⊙	LACK	DIREXION DAILY CONSUMER STAPLES BEAR 3X SHARES	- DIVIDENDO EN EFECTIVO A RAZÓN DE USD $ 0.1285 POR ACCIÓN		
25-Jun-19	02-Jul-19	⊙	LBJ	DIREXION DAILY LATIN AMERICA BULL 3X SHARES	- DIVIDENDO EN EFECTIVO A RAZÓN DE USD $ 0.0686 POR ACCIÓN		
25-Jun-19	02-Jul-19	⊙	MEXX	DIREXION DAILY MSCI MEXICO BULL 3X SHARES	- DIVIDENDO EN EFECTIVO A RAZÓN DE USD $ 0.0992 POR ACCIÓN		
25-Jun-19	02-Jul-19	⊙	NEED	DIREXION DAILY CONSUMER STAPLES BULL 3X SHARES	- DIVIDENDO EN EFECTIVO A RAZÓN DE USD $ 0.12507 POR ACCIÓN		
25-Jun-19	02-Jul-19	⊙	NOBL	PROSHARES S&P 500 DIVIDEND ARISTOCRATS ETF	- DIVIDENDO EN EFECTIVO A RAZÓN DE USD $ 0.385819 POR ACCIÓN		
25-Jun-19	02-Jul-19	⊙	NUGT	DIREXION DAILY GOLD MINERS INDEX BULL 3X SHARES	- DIVIDENDO EN EFECTIVO A RAZÓN DE USD $ 0.04975 POR ACCIÓN		
25-Jun-19	02-Jul-19	⊙	PASS	DIREXION DAILY CONSUMER DISCRETIONARY BEAR 3X SHARES	- DIVIDENDO EN EFECTIVO A RAZÓN DE USD $ 0.0925 POR ACCIÓN		
25-Jun-19	02-Jul-19	⊙	PSQ	PROSHARES SHORT QQQ	- DIVIDENDO EN EFECTIVO A RAZÓN DE USD $ 0.132022 POR ACCIÓN		
25-Jun-19	02-Jul-19	⊙	QLD	PROSHARES ULTRA QQQ	- DIVIDENDO EN EFECTIVO A RAZÓN DE USD $ 0.041447 POR ACCIÓN		
25-Jun-19	02-Jul-19	⊙	REW	PROSHARES ULTRASHORT TECHNOLOGY	- DIVIDENDO EN EFECTIVO A RAZÓN DE USD $ 0.066583 POR ACCIÓN		
25-Jun-19	02-Jul-19	⊙	RUSL	DIREXION DAILY RUSSIA BULL 3X SHARES	- DIVIDENDO EN EFECTIVO A RAZÓN DE USD $ 0.06544 POR ACCIÓN		
25-Jun-19	02-Jul-19	⊙	RUSS	DIREXION DAILY RUSSIA BEAR 3X SHARES	- DIVIDENDO EN EFECTIVO A RAZÓN DE USD $ 0.03087 POR ACCIÓN		
25-Jun-19	02-Jul-19	⊙	SCC	PROSHARES ULTRASHORT CONSUMER SERVICES	- DIVIDENDO EN EFECTIVO A RAZÓN DE USD $ 0.128758 POR ACCIÓN		
25-Jun-19	02-Jul-19	⊙	SKF	PROSHARES ULTRASHORT FINANCIALS	- DIVIDENDO EN EFECTIVO A RAZÓN DE USD $ 0.055279 POR ACCIÓN		
25-Jun-19	02-Jul-19	⊙	SMN	PROSHARES ULTRASHORT BASIC MATERIALS	- DIVIDENDO EN EFECTIVO A RAZÓN DE USD $ 0.046057 POR ACCIÓN		
25-Jun-19	02-Jul-19	⊙	SOXL	DIREXION DAILY SEMICONDUCTOR BULL 3X SHARES	- DIVIDENDO EN EFECTIVO A RAZÓN DE USD $ 0.19408 POR ACCIÓN		
25-Jun-19	02-Jul-19	⊙	SPXL	DIREXION DAILY S&P 500® BULL 3X SHARES	- DIVIDENDO EN EFECTIVO A RAZÓN DE USD $ 0.29307 POR ACCIÓN		
25-Jun-19	02-Jul-19	⊙	SPXS	DIREXION DAILY S&P 500® BEAR 3X SHARES	- DIVIDENDO EN EFECTIVO A RAZÓN DE USD $ 0.07501 POR ACCIÓN		
25-Jun-19	02-Jul-19	⊙	SRS	PROSHARES ULTRASHORT REAL ESTATE	- DIVIDENDO EN EFECTIVO A RAZÓN DE USD $ 0.107106 POR ACCIÓN		
25-Jun-19	02-Jul-19	⊙	TECS	DIREXION DAILY TECHNOLOGY BEAR 3X SHARES	- DIVIDENDO EN EFECTIVO A RAZÓN DE USD $ 0.06008 POR ACCIÓN		
25-Jun-19	02-Jul-19	⊙	TMF	DIREXION DAILY 20+ YEAR TREASURY BULL 3X SHARES	- DIVIDENDO EN EFECTIVO A RAZÓN DE USD $ 0.06672 POR ACCIÓN		
25-Jun-19	02-Jul-19	⊙	TMV	DIREXION DAILY 20+ YEAR TREASURY BEAR 3X SHARES	- DIVIDENDO EN EFECTIVO A RAZÓN DE USD $ 0.07038 POR ACCIÓN		
25-Jun-19	02-Jul-19	⊙	TNA	DIREXION DAILY SMALL CAP BULL 3X SHARES	- DIVIDENDO EN EFECTIVO A RAZÓN DE USD $ 0.16721 POR ACCIÓN		
25-Jun-19	02-Jul-19	⊙	TWM	ULTRASHORT RUSSELL2000 PROSHARES	- DIVIDENDO EN EFECTIVO A RAZÓN DE USD $ 0.064042 POR ACCIÓN		
25-Jun-19	02-Jul-19	⊙	UBOT	DIREXION DAILY ROBOTICS, ARTIFICIAL INTELLIGENCE & AUTOMATION INDEX BULL 3X SHARES	- DIVIDENDO EN EFECTIVO A RAZÓN DE USD $ 0.01352 POR ACCIÓN		
25-Jun-19	02-Jul-19	⊙	URE	PROSHARES ULTRA REAL ESTATE	- DIVIDENDO EN EFECTIVO A RAZÓN DE USD $ 0.359306 POR ACCIÓN		
25-Jun-19	02-Jul-19	⊙	UWM	ULTRA RUSSELL2000 PROSHARES	- DIVIDENDO EN EFECTIVO A RAZÓN DE USD $ 0.115768 POR ACCIÓN		
25-Jun-19	02-Jul-19	⊙	UYG	PROSHARES ULTRA FINANCIALS	- DIVIDENDO EN EFECTIVO A RAZÓN DE USD $ 0.092773 POR ACCIÓN		
25-Jun-19	02-Jul-19	⊙	UYM	PROSHARES ULTRA BASIC MATERIALS	- DIVIDENDO EN EFECTIVO A RAZÓN DE USD $ 0.249038 POR ACCIÓN		
25-Jun-19	02-Jul-19	⊙	WANT	DIREXION DAILY CONSUMER DISCRETIONARY BULL 3X SHARES	- DIVIDENDO EN EFECTIVO A RAZÓN DE USD $ 0.0528 POR ACCIÓN		
25-Jun-19	02-Jul-19	⊙	YANG	DIREXION DAILY FTSE CHINA BEAR 3X SHARES	- DIVIDENDO EN EFECTIVO A RAZÓN DE USD $ 0.18977 POR ACCIÓN		
25-Jun-19	02-Jul-19	⊙	YINN	DIREXION DAILY FTSE CHINA BULL 3X SHARES	- DIVIDENDO EN EFECTIVO A RAZÓN DE USD $ 0.1075 POR ACCIÓN		
27-Jun-19	02-Jul-19	⊙	MGC	VANGUARD MEGA CAP 300 ETF	- DIVIDENDO EN EFECTIVO A RAZÓN DE USD $ 0.5204 POR ACCIÓN		
27-Jun-19	02-Jul-19	⊙	MGK	VANGUARD MEGA CAP 300 GROWTH ETF	- DIVIDENDO EN EFECTIVO A RAZÓN DE USD $ 0.4174 POR ACCIÓN		
27-Jun-19	02-Jul-19	⊙	MGV	VANGUARD MEGA CAP 300 VALUE ETF	- DIVIDENDO EN EFECTIVO A RAZÓN DE USD $ 0.5726 POR ACCIÓN		
27-Jun-19	02-Jul-19	⊙	VB	VANGUARD SMALL-CAP - MSCI US SMALL CAP 1750 INDEX	- DIVIDENDO EN EFECTIVO A RAZÓN DE USD $ 0.4847 POR ACCIÓN		
27-Jun-19	02-Jul-19	⊙	VBK	VANGUARD SMALL-CAP GROWTH - MSCI US SMALL CAP GROWTH	- DIVIDENDO EN EFECTIVO A RAZÓN DE USD $ 0.2402 POR ACCIÓN		
27-Jun-19	02-Jul-19	⊙	VBR	VANGUARD SMALL-CAP VALUE - MSCI US SMALL CAP VALUE	- DIVIDENDO EN EFECTIVO A RAZÓN DE USD $ 0.7407 POR ACCIÓN		
27-Jun-19	02-Jul-19	⊙	VNQ	VANGUARD REIT ETF	- DIVIDENDO EN EFECTIVO A RAZÓN DE USD $ 0.8274 POR ACCIÓN		
27-Jun-19	02-Jul-19	⊙	VO	VANGUARD MID-CAP - MSCI US MID CAP 450 INDEX	- DIVIDENDO EN EFECTIVO A RAZÓN DE USD $ 0.571 POR ACCIÓN		
27-Jun-19	02-Jul-19	⊙	VOE	VANGUARD MID-CAP VALUE - MSCI US MID CAP VALUE INDEX	- DIVIDENDO EN EFECTIVO A RAZÓN DE USD $ 0.606 POR ACCIÓN		
27-Jun-19	02-Jul-19	⊙	VOO	VANGUARD S&P 500 ETF	- DIVIDENDO EN EFECTIVO A RAZÓN DE USD $ 1.3859 POR ACCIÓN		
27-Jun-19	02-Jul-19	⊙	VOOG	VANGUARD S&P 500 GROWTH ETF	- DIVIDENDO EN EFECTIVO A RAZÓN DE USD $ 0.5711 POR ACCIÓN		
27-Jun-19	02-Jul-19	⊙	VOOV	VANGUARD S&P 500 VALUE ETF	- DIVIDENDO EN EFECTIVO A RAZÓN DE USD $ 0.667 POR ACCIÓN		
27-Jun-19	02-Jul-19	⊙	VOT	VANGUARD MID-CAP GROWTH - MSCI US MID CAP GROWTH INDEX	- DIVIDENDO EN EFECTIVO A RAZÓN DE USD $ 0.2682 POR ACCIÓN		
27-Jun-19	02-Jul-19	⊙	VTV	VANGUARD VALUE - MSCI US PRIME MARKET VALUE INDEX	- DIVIDENDO EN EFECTIVO A RAZÓN DE USD $ 0.6988 POR ACCIÓN		
27-Jun-19	02-Jul-19	⊙	VUG	VANGUARD GROWTH - MSCI US PRIME MARKET GROWTH INDEX	- DIVIDENDO EN EFECTIVO A RAZÓN DE USD $ 0.4126 POR ACCIÓN		
27-Jun-19	02-Jul-19	⊙	VV	VANGUARD LARGE-CAP ETF	- DIVIDENDO EN EFECTIVO A RAZÓN DE USD $ 0.5917 POR ACCIÓN		
30-May-19	03-Jul-19		GNCG	GREENCORE GROUP PLC	- DIVIDENDO EN EFECTIVO A RAZÓN DE GBP $ 0.0196 POR ACCIÓN		SE MODIFICA EL MONTO
03-Jun-19	03-Jul-19		RCL	ROYAL CARIBBEAN CRUISES LTD.	- DIVIDENDO EN EFECTIVO A RAZÓN DE USD $ 0.7 POR ACCIÓN		
11-Jun-19	03-Jul-19		HPE	HEWLETT PACKARD ENTERPRISE COMPANY	- DIVIDENDO EN EFECTIVO A RAZÓN DE USD $ 0.1125 POR ACCIÓN		
11-Jun-19	03-Jul-19		HPQ	HEWLETT PACKARD CO.	- DIVIDENDO EN EFECTIVO A RAZÓN DE USD $ 0.1602 POR ACCIÓN		
12-Jun-19	03-Jul-19		GLNG	GOLAR LNG LIMITED	- DIVIDENDO EN EFECTIVO A RAZÓN DE USD $ 0.15 POR ACCIÓN		
13-Jun-19	03-Jul-19		PHM	PULTE HOMES, INC.	- DIVIDENDO EN EFECTIVO A RAZÓN DE USD $ 0.11 POR ACCIÓN		
14-Jun-19	03-Jul-19		QSR	RESTAURANT BRANDS INTERNATIONAL INC	- DIVIDENDO EN EFECTIVO A RAZÓN DE USD $ 0.375 POR ACCIÓN		SE MODIFICA EL MONTO
18-Jun-19	03-Jul-19		TEF	TELEFONICA S.A.	- DIVIDENDO EN EFECTIVO A RAZÓN DE USD $ 0.171116 POR ACCIÓN		
01-Jul-19	03-Jul-19	⊙	CIEA	CIE AUTOMOTIVE, S.A.	- DIVIDENDO EN EFECTIVO A RAZÓN DE EUR $ 0.2511 POR ACCIÓN		SE MODIFICA EL MONTO
PENDIENTE	03-Jul-19		NSANY	NISSAN MOTOR CO., LTD.	- DIVIDENDO EN EFECTIVO A RAZÓN DE USD $ 0.39054 POR ACCIÓN		
10-May-19	05-Jul-19		JBSAY	JBS S.A.	- DIVIDENDO EN EFECTIVO A RAZÓN DE USD $ 0.001004 POR ACCIÓN		
16-May-19	05-Jul-19		HBC	HSBC HOLDING PLC	- DIVIDENDO EN EFECTIVO A RAZÓN DE USD $ 0.5 POR ACCIÓN		
12-Jun-19	05-Jul-19		BBY	BEST BUY CO., INC.	- DIVIDENDO EN EFECTIVO A RAZÓN DE USD $ 0.5 POR ACCIÓN		
13-Jun-19	05-Jul-19		NXPI	NXP SEMICONDUCTORS N.V.	- DIVIDENDO EN EFECTIVO A RAZÓN DE USD $ 0.2125 POR ACCIÓN		SE MODIFICA EL MONTO
14-Jun-19	05-Jul-19		EMN	EASTMAN CHEMICAL COMPANY	- DIVIDENDO EN EFECTIVO A RAZÓN DE USD $ 0.62 POR ACCIÓN		
20-Jun-19	05-Jul-19		AAP	ADVANCE AUTO PARTS, INC.	- DIVIDENDO EN EFECTIVO A RAZÓN DE USD $ 0.06 POR ACCIÓN		

Fecha de excupón	Fecha de pago		Clave	Empresa	Tipo de dividendo	Cupón	Observaciones
03-Jul-19	05-Jul-19	⊙	URW	UNIBAIL-RODAMCO-WESTFIELD	- DIVIDENDO EN EFECTIVO A RAZÓN DE EUR $ 3.78 POR ACCIÓN		SE MODIFICA EL MONTO
03-Jul-19	05-Jul-19	⊙	GEST	GESTAMP AUTOMOCIÓN, S.A.	- DIVIDENDO EN EFECTIVO A RAZÓN DE EUR $ 0.0567 POR ACCIÓN		SE MODIFICA EL MONTO
03-Jul-19	05-Jul-19	⊙	CAFE	CONSTRUCCIONES Y AUXILIAR DE FERROCARRILES, S.A.	- DIVIDENDO EN EFECTIVO A RAZÓN DE EUR $ 0.61965 POR ACCIÓN		SE MODIFICA EL MONTO
03-Jul-19	05-Jul-19	⊙	ACX	ACERINOX, S.A.	- DIVIDENDO EN EFECTIVO A RAZÓN DE EUR $ 0.2 POR ACCIÓN		
26-Jun-19	05-Jul-19	⊙	HSPX	GLOBAL X S&P 500 COVERED CALL ETF	- DIVIDENDO EN EFECTIVO A RAZÓN DE USD $ 0.2439 POR ACCIÓN		
30-Apr-19	08-Jul-19		SBS	COMPANHIA DE SANEAMENTO BÁSICO DO ESTADO DE SÃO PAULO	- DIVIDENDO EN EFECTIVO A RAZÓN DE USD $ 0.242436 POR ACCIÓN		SE PUBLICA FECHA EXCUPON
22-May-19	08-Jul-19		PNGAY	PING AN INSURANCE (GROUP) COMPANY OF CHINA	- DIVIDENDO EN EFECTIVO A RAZÓN DE USD $ 0.276105 POR ACCIÓN		
23-May-19	08-Jul-19		CHL	CHINA MOBILE LIMITED	- DIVIDENDO EN EFECTIVO A RAZÓN DE USD $ 0.797662 POR ACCIÓN		
13-Jun-19	08-Jul-19		WPP	WPP PLC	- DIVIDENDO EN EFECTIVO A RAZÓN DE GBP $ 0.373 POR ACCIÓN		
14-Jun-19	08-Jul-19		MRK	MERCK & COMPANY INC.	- DIVIDENDO EN EFECTIVO A RAZÓN DE USD $ 0.55 POR ACCIÓN		
21-Jun-19	08-Jul-19		FDX	FEDEX CORP	- DIVIDENDO EN EFECTIVO A RAZÓN DE USD $ 0.65 POR ACCIÓN		
27-Jun-19	08-Jul-19	⊙	AIQ	GLOBAL X FUTURE ANALYTICS TECH ETF	- DIVIDENDO EN EFECTIVO A RAZÓN DE USD $ 0.054392 POR ACCIÓN		
27-Jun-19	08-Jul-19	⊙	ARGT	GLOBAL X MSCI ARGENTINA ETF	- DIVIDENDO EN EFECTIVO A RAZÓN DE USD $ 0.243901 POR ACCIÓN		
27-Jun-19	08-Jul-19	⊙	BFIT	GLOBAL X HEALTH & WELLNESS THEMATIC ETF	- DIVIDENDO EN EFECTIVO A RAZÓN DE USD $ 0.076031 POR ACCIÓN		
27-Jun-19	08-Jul-19	⊙	BOTZ	GLOBAL X ROBOTICS & ARTIFICIAL INTELLIGENCE ETF	- DIVIDENDO EN EFECTIVO A RAZÓN DE USD $ 0.150812 POR ACCIÓN		
27-Jun-19	08-Jul-19	⊙	CATH	GLOBAL X S&P 500 CATHOLIC VALUES ETF	- DIVIDENDO EN EFECTIVO A RAZÓN DE USD $ 0.249132 POR ACCIÓN		
27-Jun-19	08-Jul-19	⊙	CHIQ	GLOBAL X CHINA CONSUMER ETF	- DIVIDENDO EN EFECTIVO A RAZÓN DE USD $ 0.051395 POR ACCIÓN		
27-Jun-19	08-Jul-19	⊙	COPX	GLOBAL X COPPER MINERS ETF	- DIVIDENDO EN EFECTIVO A RAZÓN DE USD $ 0.223812 POR ACCIÓN		
27-Jun-19	08-Jul-19	⊙	DRIV	GLOBAL X AUTONOMOUS & ELECTRIC VEHICLES ETF	- DIVIDENDO EN EFECTIVO A RAZÓN DE USD $ 0.11203 POR ACCIÓN		
27-Jun-19	08-Jul-19	⊙	GOEX	GLOBAL X GOLD EXPLORERS ETF	- DIVIDENDO EN EFECTIVO A RAZÓN DE USD $ 0.014653 POR ACCIÓN		
27-Jun-19	08-Jul-19	⊙	GREK	GLOBAL X MSCI GREECE ETF	- DIVIDENDO EN EFECTIVO A RAZÓN DE USD $ 0.042203 POR ACCIÓN		
27-Jun-19	08-Jul-19	⊙	GXG	GLOBAL X MSCI COLOMBIA ETF	- DIVIDENDO EN EFECTIVO A RAZÓN DE USD $ 0.153286 POR ACCIÓN		
27-Jun-19	08-Jul-19	⊙	KRMA	GLOBAL X CONSCIOUS COMPANIES ETF	- DIVIDENDO EN EFECTIVO A RAZÓN DE USD $ 0.167858 POR ACCIÓN		
27-Jun-19	08-Jul-19	⊙	LIT	GLOBAL X LITHIUM & BATTERY TECH ETF	- DIVIDENDO EN EFECTIVO A RAZÓN DE USD $ 0.223459 POR ACCIÓN		
27-Jun-19	08-Jul-19	⊙	LNGR	GLOBAL X LONGEVITY THEMATIC ETF	- DIVIDENDO EN EFECTIVO A RAZÓN DE USD $ 0.052876 POR ACCIÓN		
27-Jun-19	08-Jul-19	⊙	MILN	GLOBAL X MILLENNIALS THEMATIC ETF	- DIVIDENDO EN EFECTIVO A RAZÓN DE USD $ 0.020835 POR ACCIÓN		
27-Jun-19	08-Jul-19	⊙	PAVE	GLOBAL X U.S. INFRASTRUCTURE DEVELOPMENT ETF	- DIVIDENDO EN EFECTIVO A RAZÓN DE USD $ 0.065236 POR ACCIÓN		
27-Jun-19	08-Jul-19	⊙	SIL	GLOBAL X SILVER MINERS ETF	- DIVIDENDO EN EFECTIVO A RAZÓN DE USD $ 0.098263 POR ACCIÓN		
27-Jun-19	08-Jul-19	⊙	SNSR	GLOBAL X INTERNET OF THINGS ETF	- DIVIDENDO EN EFECTIVO A RAZÓN DE USD $ 0.080674 POR ACCIÓN		
27-Jun-19	08-Jul-19	⊙	SOIL	GLOBAL X FERTILIZERS/POTASH ETF	- DIVIDENDO EN EFECTIVO A RAZÓN DE USD $ 0.079641 POR ACCIÓN		
27-Jun-19	08-Jul-19	⊙	URA	GLOBAL X URANIUM ETF	- DIVIDENDO EN EFECTIVO A RAZÓN DE USD $ 0.103724 POR ACCIÓN		
04-Jun-19	09-Jul-19		BBD	BANCO BRADESCO, S.A.	- DIVIDENDO EN EFECTIVO A RAZÓN DE USD $ 0.003511 POR ACCIÓN		
11-Jun-19	09-Jul-19		TLK	PERUSAHAAN PERSEROAN (PERSERO) PT TELEKOMUNIKASI INDONESIA TBK	- DIVIDENDO EN EFECTIVO A RAZÓN DE USD $ 0.586328 POR ACCIÓN		
17-Jun-19	09-Jul-19		INGC	INGENICO GROUP SA	- DIVIDENDO EN EFECTIVO A RAZÓN DE EUR $ 0.77 POR ACCIÓN		
05-Jul-19	09-Jul-19		MEL	MELIÁ HOTELS INTERNATIONAL, S.A.	- DIVIDENDO EN EFECTIVO A RAZÓN DE EUR $ 0.183 POR ACCIÓN		
11-Jun-19	10-Jul-19		TLK	PERUSAHAAN PERSEROAN (PERSERO) PT TELEKOMUNIKASI INDONESIA TBK	- DIVIDENDO EN EFECTIVO A RAZÓN DE USD $ 0.283164 POR ACCIÓN		
13-Jun-19	10-Jul-19		MO	ALTRIA GROUP INC.	- DIVIDENDO EN EFECTIVO A RAZÓN DE USD $ 0.8 POR ACCIÓN		
19-Jun-19	10-Jul-19		TIF	TIFFANY & CO.	- DIVIDENDO EN EFECTIVO A RAZÓN DE USD $ 0.58 POR ACCIÓN		
20-Jun-19	10-Jul-19		PM	PHILIP MORRIS INTERNATIONAL INC.	- DIVIDENDO EN EFECTIVO A RAZÓN DE USD $ 1.14 POR ACCIÓN		
27-Jun-19	10-Jul-19		ITW	ILLINOIS TOOL WORKS INC.	- DIVIDENDO EN EFECTIVO A RAZÓN DE USD $ 1 POR ACCIÓN		
27-Jun-19	10-Jul-19		AGNC	AMERICAN CAPITAL AGENCY CORP.	- DIVIDENDO EN EFECTIVO A RAZÓN DE USD $ 0.16 POR ACCIÓN		
27-Jun-19	10-Jul-19	⊙	VDCP	VANGUARD USD CORPORATE BOND UCITS ETF	- DIVIDENDO EN EFECTIVO A RAZÓN DE USD $ 0.175473 POR ACCIÓN		
27-Jun-19	10-Jul-19	⊙	VDEM	VANGUARD FTSE EMERGING MARKETS UCITS ETF	- DIVIDENDO EN EFECTIVO A RAZÓN DE USD $ 0.475452 POR ACCIÓN		
27-Jun-19	10-Jul-19	⊙	VDET	VANGUARD USD EMERGING MARKETS GOVERNMENT BOND UCITS ETF	- DIVIDENDO EN EFECTIVO A RAZÓN DE USD $ 0.217509 POR ACCIÓN		
27-Jun-19	10-Jul-19	⊙	VDEV	VANGUARD FTSE DEVELOPED WORLD UCITS ETF	- DIVIDENDO EN EFECTIVO A RAZÓN DE USD $ 0.497382 POR ACCIÓN		
27-Jun-19	10-Jul-19	⊙	VDJP	VANGUARD FTSE JAPAN UCITS ETF	- DIVIDENDO EN EFECTIVO A RAZÓN DE USD $ 0.263095 POR ACCIÓN		
27-Jun-19	10-Jul-19	⊙	VDPX	VANGUARD FTSE DEVELOPED ASIA PACIFIC EX JAPAN UCITS ETF	- DIVIDENDO EN EFECTIVO A RAZÓN DE USD $ 0.192699 POR ACCIÓN		
27-Jun-19	10-Jul-19	⊙	VDTY	VANGUARD USD TREASURY BOND UCITS ETF	- DIVIDENDO EN EFECTIVO A RAZÓN DE USD $ 0.06042 POR ACCIÓN		
27-Jun-19	10-Jul-19	⊙	VDUC	VANGUARD USD CORPORATE 1-3 YEAR BOND UCITS ETF	- DIVIDENDO EN EFECTIVO A RAZÓN DE USD $ 0.14353 POR ACCIÓN		
27-Jun-19	10-Jul-19	⊙	VDXX	VANGUARD DAX UCITS ETF	- DIVIDENDO EN EFECTIVO A RAZÓN DE EUR $ 0.571876 POR ACCIÓN		
27-Jun-19	10-Jul-19	⊙	VECP	VANGUARD EUR CORPORATE BOND UCITS ETF	- DIVIDENDO EN EFECTIVO A RAZÓN DE EUR $ 0.047004 POR ACCIÓN		
27-Jun-19	10-Jul-19	⊙	VERX	VANGUARD FTSE DEVELOPED EUROPE EX UK UCITS ETF	- DIVIDENDO EN EFECTIVO A RAZÓN DE EUR $ 0.62747 POR ACCIÓN		
27-Jun-19	10-Jul-19	⊙	VETY	VANGUARD EUR EUROZONE GOVERNMENT BOND UCITS ETF	- DIVIDENDO EN EFECTIVO A RAZÓN DE EUR $ 0.014923 POR ACCIÓN		
27-Jun-19	10-Jul-19	⊙	VEUD	VANGUARD FTSE DEVELOPED EUROPE UCITS ETF	- DIVIDENDO EN EFECTIVO A RAZÓN DE EUR $ 0.590032 POR ACCIÓN		
27-Jun-19	10-Jul-19	⊙	VHYD	VANGUARD FTSE ALL-WORLD HIGH DIVIDEND YIELD UCITS ETF	- DIVIDENDO EN EFECTIVO A RAZÓN DE USD $ 0.70909 POR ACCIÓN		
27-Jun-19	10-Jul-19	⊙	VUKE	VANGUARD FTSE 100 UCITS ETF	- DIVIDENDO EN EFECTIVO A RAZÓN DE GBP $ 0.437748 POR ACCIÓN		
27-Jun-19	10-Jul-19	⊙	VUSD	VANGUARD S&P 500 UCITS ETF	- DIVIDENDO EN EFECTIVO A RAZÓN DE USD $ 0.22347 POR ACCIÓN		
27-Jun-19	10-Jul-19	⊙	VWRD	VANGUARD FTSE ALL-WORLD UCITS ETF	- DIVIDENDO EN EFECTIVO A RAZÓN DE USD $ 0.647137 POR ACCIÓN		
08-Jul-19	10-Jul-19	⊙	CLNX	CELLNEX TELECOM, S.A.	- DIVIDENDO EN EFECTIVO A RAZÓN DE EUR $ 0.03956 POR ACCIÓN		
08-Jul-19	10-Jul-19	⊙	GCO	GRUPO CATALANA OCCIDENTE S.A.	- DIVIDENDO EN EFECTIVO A RAZÓN DE EUR $ 0.128628 POR ACCIÓN		
16-May-19	11-Jul-19		GSK	GLAXOSMITHKLINE	- DIVIDENDO EN EFECTIVO A RAZÓN DE USD $ 0.48783 POR ACCIÓN		
18-Jun-19	11-Jul-19		APH	AMPHENOL CORPORATION	- DIVIDENDO EN EFECTIVO A RAZÓN DE USD $ 0.23 POR ACCIÓN		
20-Jun-19	11-Jul-19		CA	CARREFOUR	- DIVIDENDO EN EFECTIVO A RAZÓN DE EUR $ 0.322 POR ACCIÓN		
09-Jul-19	11-Jul-19	⊙	MCM	MIQUEL Y COSTAS & MIQUEL, S.A.	- DIVIDENDO EN EFECTIVO A RAZÓN DE EUR $ 0.11774194 POR ACCIÓN		
30-May-19	12-Jul-19		MKS	MARKS & SPENCER GROUP PLC.	- DIVIDENDO EN EFECTIVO A RAZÓN DE GBP $ 0.071 POR ACCIÓN		
04-Jun-19	12-Jul-19		SLB	SCHLUMBERGER LTD	- DIVIDENDO EN EFECTIVO A RAZÓN DE USD $ 0.5 POR ACCIÓN		
18-Jun-19	12-Jul-19		AMT	AMERICAN TOWER CORPORATION	- DIVIDENDO EN EFECTIVO A RAZÓN DE USD $ 0.92 POR ACCIÓN		
27-Jun-19	12-Jul-19		KL	KIRKLAND LAKE GOLD LTD.	- DIVIDENDO EN EFECTIVO A RAZÓN DE USD $ 0.03 POR ACCIÓN		
27-Jun-19	12-Jul-19		MDLZ	MONDELEZ INTERNATIONAL INC.	- DIVIDENDO EN EFECTIVO A RAZÓN DE USD $ 0.26 POR ACCIÓN		
27-Jun-19	12-Jul-19		BEN	FRANKLIN RESOURCES, INC.	- DIVIDENDO EN EFECTIVO A RAZÓN DE USD $ 0.26 POR ACCIÓN		
27-Jun-19	12-Jul-19		RL	RALPH LAUREN CORPORATION	- DIVIDENDO EN EFECTIVO A RAZÓN DE USD $ 0.6875 POR ACCIÓN		
27-Jun-19	12-Jul-19		STLD	STEEL DYNAMICS	- DIVIDENDO EN EFECTIVO A RAZÓN DE USD $ 0.24 POR ACCIÓN		
22-May-19	15-Jul-19		PBRA	PETRÓLEO BRASILEIRO S.A. – PETROBRAS	- DIVIDENDO EN EFECTIVO A RAZÓN DE USD $ 0.043262 POR ACCIÓN		
22-May-19	15-Jul-19		PBR	PETROLEO BRAZILEIRO SA	- DIVIDENDO EN EFECTIVO A RAZÓN DE USD $ 0.038071 POR ACCIÓN		
06-Jun-19	15-Jul-19		KGF	KINGFISHER PLC	- DIVIDENDO EN EFECTIVO A RAZÓN DE GBP $ 0.0749 POR ACCIÓN		
14-Jun-19	15-Jul-19		KBR	KBR, INC.	- DIVIDENDO EN EFECTIVO A RAZÓN DE USD $ 0.08 POR ACCIÓN		
17-Jun-19	15-Jul-19		ECL	ECOLAB INC.	- DIVIDENDO EN EFECTIVO A RAZÓN DE USD $ 0.46 POR ACCIÓN		
20-Jun-19	15-Jul-19		FRIT	FEDERAL REALTY INVESTMENT TRUST	- DIVIDENDO EN EFECTIVO A RAZÓN DE USD $ 1.02 POR ACCIÓN		
27-Jun-19	15-Jul-19		STAG	STAG INDUSTRIAL, INC.	- DIVIDENDO EN EFECTIVO A RAZÓN DE USD $ 0.119167 POR ACCIÓN		
27-Jun-19	15-Jul-19		STWD	STARWOOD PROPERTY TRUST, INC.	- DIVIDENDO EN EFECTIVO A RAZÓN DE USD $ 0.48 POR ACCIÓN		
27-Jun-19	15-Jul-19		LII	LENNOX INTERNATIONAL INC.	- DIVIDENDO EN EFECTIVO A RAZÓN DE USD $ 0.77 POR ACCIÓN		
27-Jun-19	15-Jul-19		ARE	ALEXANDRIA REAL ESTATE EQUITIES, INC.	- DIVIDENDO EN EFECTIVO A RAZÓN DE USD $ 1 POR ACCIÓN		
27-Jun-19	15-Jul-19		WDC	WESTERN DIGITAL CORPORATION.	- DIVIDENDO EN EFECTIVO A RAZÓN DE USD $ 0.5 POR ACCIÓN		
27-Jun-19	15-Jul-19		STOR	STORE CAPITAL CORPORATION	- DIVIDENDO EN EFECTIVO A RAZÓN DE USD $ 0.33 POR ACCIÓN		
27-Jun-19	15-Jul-19		TFII	TFI INTERNATIONAL INC.	- DIVIDENDO EN EFECTIVO A RAZÓN DE CAD $ 0.18 POR ACCIÓN		SE MODIFICA EL MONTO
27-Jun-19	15-Jul-19		USB	US BANCORP	- DIVIDENDO EN EFECTIVO A RAZÓN DE USD $ 0.37 POR ACCIÓN		
28-Jun-19	15-Jul-19		RSGA	REPUBLIC SERVICES, INC.	- DIVIDENDO EN EFECTIVO A RAZÓN DE USD $ 0.375 POR ACCIÓN		

Fecha de excupón	Fecha de pago		Clave	Empresa	Tipo de dividendo	Cupón	Observaciones
28-Jun-19	15-Jul-19		EHC	ENCOMPASS HEALTH CORPORATION	- DIVIDENDO EN EFECTIVO A RAZÓN DE USD $ 0.27 POR ACCIÓN		
28-Jun-19	15-Jul-19		CAH	CARDINAL HEALTH, INC.	- DIVIDENDO EN EFECTIVO A RAZÓN DE USD $ 0.4811 POR ACCIÓN		
28-Jun-19	15-Jul-19		RJF	RAYMOND JAMES FINANCIAL, INC.	- DIVIDENDO EN EFECTIVO A RAZÓN DE USD $ 0.34 POR ACCIÓN		
03-Jul-19	15-Jul-19		PGR	THE PROGRESSIVE CORPORATION	- DIVIDENDO EN EFECTIVO A RAZÓN DE USD $ 0.1 POR ACCIÓN		
03-Jul-19	15-Jul-19		CLF	CLIFFS NATURAL RESOURCES, INC	- DIVIDENDO EN EFECTIVO A RAZÓN DE USD $ 0.06 POR ACCIÓN		
03-Jul-19	15-Jul-19		SRE	SEMPRA ENERGY	- DIVIDENDO EN EFECTIVO A RAZÓN DE USD $ 0.9675 POR ACCIÓN		
21-Jun-19	15-Jul-19	⊙	DIA	DIAMONDS TRUST SERIES I	- DIVIDENDO EN EFECTIVO A RAZÓN DE USD $ 0.63714 POR ACCIÓN		
04-Jun-19	16-Jul-19		PRSP	PERSPECTA INC.	- DIVIDENDO EN EFECTIVO A RAZÓN DE USD $ 0.06 POR ACCIÓN		
04-Jun-19	16-Jul-19		DXC	DXC TECHNOLOGY COMPANY	- DIVIDENDO EN EFECTIVO A RAZÓN DE USD $ 0.21 POR ACCIÓN		
13-Jun-19	16-Jul-19		BBBY	BED BATH & BEYOND INC.	- DIVIDENDO EN EFECTIVO A RAZÓN DE USD $ 0.17 POR ACCIÓN		
13-Jun-19	16-Jul-19		TMO	THERMO FISHER SCIENTIFIC INC.	- DIVIDENDO EN EFECTIVO A RAZÓN DE USD $ 0.19 POR ACCIÓN		
28-Jun-19	16-Jul-19		STT	STATE STREET CORPORATION	- DIVIDENDO EN EFECTIVO A RAZÓN DE USD $ 0.47 POR ACCIÓN		
04-Jun-19	17-Jul-19		CEO	CNOOC LIMITED	- DIVIDENDO EN EFECTIVO A RAZÓN DE USD $ 4.565987 POR ACCIÓN		
02-Jul-19	17-Jul-19	⊙	FEC	FRONTERA ENERGY CORPORATION	- DIVIDENDO EN EFECTIVO A RAZÓN DE CAD $ 0.15375 POR ACCIÓN		SE MODIFICA EL MONTO
24-Jun-19	18-Jul-19		FPAFY	FIRST PACIFIC COMPANY LIMITED	- DIVIDENDO EN EFECTIVO A RAZÓN DE USD $ 0.029036 POR ACCIÓN		
24-Jun-19	18-Jul-19		TSM	TAIWAN SEMICONDUCTOR MANUFACTURING	- DIVIDENDO EN EFECTIVO A RAZÓN DE USD $ 1.007749 POR ACCIÓN		
27-Jun-19	18-Jul-19		NTR	NUTRIEN LTD.	- DIVIDENDO EN EFECTIVO A RAZÓN DE USD $ 0.3225 POR ACCIÓN		SE MODIFICA EL MONTO
09-Jul-19	18-Jul-19		INTU	INTUIT INC.	- DIVIDENDO EN EFECTIVO A RAZÓN DE USD $ 0.47 POR ACCIÓN		
03-Jul-19	19-Jul-19		RGLD	ROYAL GOLD, INC.	- DIVIDENDO EN EFECTIVO A RAZÓN DE USD $ 0.265 POR ACCIÓN		
13-Jun-19	20-Jul-19		XEL	XCEL ENERGY INC.	- DIVIDENDO EN EFECTIVO A RAZÓN DE USD $ 0.405 POR ACCIÓN		
01-Jul-19	22-Jul-19	⊙	BBD	BANCO BRADESCO, S.A.	- DIVIDENDO EN EFECTIVO A RAZÓN DE USD $ 0.03689 POR ACCIÓN		
05-Jul-19	22-Jul-19	⊙	MKC	MCCORMICK & COMPANY, INCORPORATED	- DIVIDENDO EN EFECTIVO A RAZÓN DE USD $ 0.57 POR ACCIÓN		
08-Jul-19	23-Jul-19		DGG	DOLLAR GENERAL CORPORATION	- DIVIDENDO EN EFECTIVO A RAZÓN DE USD $ 0.32 POR ACCIÓN		
25-Jun-19	23-Jul-19	⊙	PUB	PUBLICIS GROUPE SA	- DIVIDENDO EN EFECTIVO A RAZÓN DE EUR $ 1.484 POR ACCIÓN		
01-Jul-19	24-Jul-19		A	AGILENT TECHNOLOGIES, INC.	- DIVIDENDO EN EFECTIVO A RAZÓN DE USD $ 0.164 POR ACCIÓN		
02-Jul-19	24-Jul-19		CMCSA	COMCAST CORP.	- DIVIDENDO EN EFECTIVO A RAZÓN DE USD $ 0.21 POR ACCIÓN		
03-Jul-19	24-Jul-19		CSCO	CYSCO SYSTEMS INC.	- DIVIDENDO EN EFECTIVO A RAZÓN DE USD $ 0.35 POR ACCIÓN		
05-Jul-19	24-Jul-19		ROP	ROPER TECHNOLOGIES, INC.	- DIVIDENDO EN EFECTIVO A RAZÓN DE USD $ 0.4625 POR ACCIÓN		
22-Jul-19	24-Jul-19		ENEL	ENEL SPA	- DIVIDENDO EN EFECTIVO A RAZÓN DE EUR $ 0.1036 POR ACCIÓN		
28-Jun-19	25-Jul-19	⊙	GE	GENERAL ELECTRIC CO.	- DIVIDENDO EN EFECTIVO A RAZÓN DE USD $ 0.01 POR ACCIÓN		
05-Jul-19	25-Jul-19	⊙	MDT	MEDTRONIC PLC	- DIVIDENDO EN EFECTIVO A RAZÓN DE USD $ 0.54 POR ACCIÓN		
05-Jul-19	25-Jul-19	⊙	DIS	WALT DISNEY	- DIVIDENDO EN EFECTIVO A RAZÓN DE USD $ 0.88 POR ACCIÓN		
10-Jul-19	25-Jul-19	⊙	LEN	LENNAR CORPORATION	- DIVIDENDO EN EFECTIVO A RAZÓN DE USD $ 0.04 POR ACCIÓN		
10-Jul-19	25-Jul-19	⊙	LENB	LENNAR CORPORATION	- DIVIDENDO EN EFECTIVO A RAZÓN DE USD $ 0.04 POR ACCIÓN		
17-Jun-19	26-Jul-19		CERN	CERNER CORPORATION	- DIVIDENDO EN EFECTIVO A RAZÓN DE USD $ 0.18 POR ACCIÓN		
27-Jun-19	26-Jul-19		DHR	DANAHER CORPORATION	- DIVIDENDO EN EFECTIVO A RAZÓN DE USD $ 0.17 POR ACCIÓN		
27-Jun-19	26-Jul-19		HUM	HUMANA INC.	- DIVIDENDO EN EFECTIVO A RAZÓN DE USD $ 0.55 POR ACCIÓN		
27-Jun-19	26-Jul-19	⊙	EXPN	EXPERIAN PLC	- A OPCION DEL INVERSIONISTA. OPCION 1. USD $ 0.325; OPCION 2. GBP $ 0.25532; OPCION 3. ISIN GB00B19NLV48		SE MODIFICA EL MONTO
03-Jul-19	26-Jul-19		SYY	SYSCO CORPORATION	- DIVIDENDO EN EFECTIVO A RAZÓN DE USD $ 0.39 POR ACCIÓN		
28-Jun-19	29-Jul-19		BNS	THE BANK OF NOVA SCOTIA	- DIVIDENDO EN EFECTIVO A RAZÓN DE CAD $ 0.6525 POR ACCIÓN		
11-Jul-19	29-Jul-19	⊙	CPB	CAMPBELL SOUP COMPANY	- DIVIDENDO EN EFECTIVO A RAZÓN DE USD $ 0.35 POR ACCIÓN		
27-Jun-19	31-Jul-19		SYK	STRYKER CORPORATION	- DIVIDENDO EN EFECTIVO A RAZÓN DE USD $ 0.52 POR ACCIÓN		
27-Jun-19	31-Jul-19		ZBH	ZIMMER BIOMET HOLDINGS, INC.	- DIVIDENDO EN EFECTIVO A RAZÓN DE USD $ 0.24 POR ACCIÓN		
03-Jul-19	31-Jul-19		JPM	JP MORGAN CHASE & CO.	- DIVIDENDO EN EFECTIVO A RAZÓN DE USD $ 0.8 POR ACCIÓN		
09-Jul-19	31-Jul-19		GPS	THE GAP, INC.	- DIVIDENDO EN EFECTIVO A RAZÓN DE USD $ 0.2425 POR ACCIÓN		
12-Jul-19	31-Jul-19		TRN	TRINITY INDUSTRIES, INC.	- DIVIDENDO EN EFECTIVO A RAZÓN DE USD $ 0.17 POR ACCIÓN		
15-Jul-19	31-Jul-19		IEX	IDEX CORPORATION	- DIVIDENDO EN EFECTIVO A RAZÓN DE USD $ 0.5 POR ACCIÓN		
16-Jul-19	31-Jul-19		EOG	EOG RESOURCES, INC.	- DIVIDENDO EN EFECTIVO A RAZÓN DE USD $ 0.2875 POR ACCIÓN		
16-Jul-19	31-Jul-19		ORCL	ORACLE CORP INC	- DIVIDENDO EN EFECTIVO A RAZÓN DE USD $ 0.24 POR ACCIÓN		
07-Dec-19	31-Jul-19		ACA	ARCOSA, INC.	- DIVIDENDO EN EFECTIVO A RAZÓN DE USD $ 0.05 POR ACCIÓN		
21-Jun-19	31-Jul-19	⊙	SPY	S&P DEPOS RECPTS	- DIVIDENDO EN EFECTIVO A RAZÓN DE USD $ 1.43164 POR ACCIÓN		
24-Jun-19	31-Jul-19	⊙	QQQ	POWERSHARES QQQ NASDAQ 100	- DIVIDENDO EN EFECTIVO A RAZÓN DE USD $ 0.41558 POR ACCIÓN		
27-Jun-19	01-Aug-19		DE	DEERE & COMPANY	- DIVIDENDO EN EFECTIVO A RAZÓN DE USD $ 0.76 POR ACCIÓN		
03-Jul-19	01-Aug-19		BMY	BRISTOL-MYERS SQUIBB CO	- DIVIDENDO EN EFECTIVO A RAZÓN DE USD $ 0.41 POR ACCIÓN		
09-Jul-19	01-Aug-19		VZ	VERIZON COMMUNICATIONS INC.	- DIVIDENDO EN EFECTIVO A RAZÓN DE USD $ 0.6025 POR ACCIÓN		
09-Jul-19	01-Aug-19	⊙	GIS	GENERAL MILLS, INC.	- DIVIDENDO EN EFECTIVO A RAZÓN DE USD $ 0.49 POR ACCIÓN		
12-Jul-19	01-Aug-19	⊙	FCX	FREEPORT MCMORAN INC	- DIVIDENDO EN EFECTIVO A RAZÓN DE USD $ 0.05 POR ACCIÓN		
04-Jul-19	01-Aug-19	⊙	NXT	NEXT PLC	- DIVIDENDO EN EFECTIVO A RAZÓN DE GBP $ 1.1 POR ACCIÓN		
06-Jun-19	02-Aug-19		VOD	VODAFONE GROUP PLC	- DIVIDENDO EN EFECTIVO A RAZÓN DE USD $ 0.454339 POR ACCIÓN		
27-Jun-19	02-Aug-19	⊙	BLND	THE BRITISH LAND COMPANY PLC	- DIVIDENDO EN EFECTIVO A RAZÓN DE GBP $ 0.03875 POR ACCIÓN		
06-Jun-19	06-Aug-19		JMAT	JOHNSON MATTHEY PLC	- DIVIDENDO EN EFECTIVO A RAZÓN DE GBP $ 0.6225 POR ACCIÓN		
23-Jul-19	07-Aug-19		LOW	LOWE´S COMPANIES, INC.	- DIVIDENDO EN EFECTIVO A RAZÓN DE USD $ 0.55 POR ACCIÓN		
02-Jul-19	08-Aug-19		BBD	BANCO BRADESCO, S.A.	- DIVIDENDO EN EFECTIVO A RAZÓN DE USD $ 0.003645 POR ACCIÓN		
27-Jun-19	09-Aug-19		NUE	NUCOR CORPORATION	- DIVIDENDO EN EFECTIVO A RAZÓN DE USD $ 0.4 POR ACCIÓN		
03-Jul-19	09-Aug-19		AXP	AMERICAN EXPRESS COMPANY	- DIVIDENDO EN EFECTIVO A RAZÓN DE USD $ 0.39 POR ACCIÓN		
03-Jul-19	09-Aug-19		GD	GENERAL DYNAMICS CORPORATION	- DIVIDENDO EN EFECTIVO A RAZÓN DE USD $ 1.02 POR ACCIÓN		
18-Jul-19	09-Aug-19		PKI	PERKINELMER, INC.	- DIVIDENDO EN EFECTIVO A RAZÓN DE USD $ 0.07 POR ACCIÓN		
08-Jul-19	09-Aug-19	⊙	MA	MASTERCARD INCORPORATED	- DIVIDENDO EN EFECTIVO A RAZÓN DE USD $ 0.33 POR ACCIÓN		
19-Jun-19	12-Aug-19		PTR	PETROCHINA COMPANY LIMITED	- DIVIDENDO EN EFECTIVO A RAZÓN DE USD $ 0.365317 POR ACCIÓN		SE MODIFICA EL MONTO
01-Jul-19	12-Aug-19	⊙	ITUB	ITAU UNIBANCO BANCO MULTIPLO S.A.	- DIVIDENDO EN EFECTIVO A RAZÓN DE USD $ 0.003889 POR ACCIÓN		
11-Jul-19	12-Aug-19	⊙	MAS	MASCO CORPORATION	- DIVIDENDO EN EFECTIVO A RAZÓN DE USD $ 0.12 POR ACCIÓN		
06-Jun-19	13-Aug-19		LFC	CHINA LIFE INSURANCE COMPANY LIMITED	- DIVIDENDO EN EFECTIVO A RAZÓN DE USD $ 0.086871 POR ACCIÓN		
08-Aug-19	14-Aug-19		ARCO	ARCOS DORADOS HOLDINGS INC.	- DIVIDENDO EN EFECTIVO A RAZÓN DE USD $ 0.03 POR ACCIÓN		
12-Jul-19	15-Aug-19		ABT	ABBOTT LABORATORIES	- DIVIDENDO EN EFECTIVO A RAZÓN DE USD $ 0.32 POR ACCIÓN		
31-Jul-19	15-Aug-19		HAS	HASBRO, INC.	- DIVIDENDO EN EFECTIVO A RAZÓN DE USD $ 0.68 POR ACCIÓN		
12-Jul-19	15-Aug-19	⊙	ABBV	ABBVIE INC.	- DIVIDENDO EN EFECTIVO A RAZÓN DE USD $ 1.07 POR ACCIÓN		
17-Jul-19	15-Aug-19	⊙	CL	COLGATE-PALMOLIVE CO.	- DIVIDENDO EN EFECTIVO A RAZÓN DE USD $ 0.43 POR ACCIÓN		
18-Jun-19	19-Aug-19		GSH	GUANGSHEN RAILWAY COMPANY LIMITED	- DIVIDENDO EN EFECTIVO A RAZÓN DE USD $ 0.37223 POR ACCIÓN		SE PUBLICA FECHA DE PAGO
19-Jul-19	20-Aug-19		CAT	CATERPILLAR INC.	- DIVIDENDO EN EFECTIVO A RAZÓN DE USD $ 1.03 POR ACCIÓN		
11-Jul-19	22-Aug-19		SRET	SIRIUS REAL ESTATE LIMITED	- A OPCION DEL INVERSIONISTA. OPCION 1. EUR $ 0.0173; OPCION 3. ISIN GG00B1W3VF54; OPCION 2. GBP $ 0.0153411		SE MODIFICA EL MONTO
19-Jul-19	22-Aug-19		APA	APACHE CORP	- DIVIDENDO EN EFECTIVO A RAZÓN DE USD $ 0.25 POR ACCIÓN		
24-Jul-19	23-Aug-19		RY	ROYAL BANK OF CANADA	- DIVIDENDO EN EFECTIVO A RAZÓN DE CAD $ 1.02 POR ACCIÓN		SE MODIFICA EL MONTO
08-Aug-19	23-Aug-19		WAB	WESTINGHOUSE AIR BRAKE TECHNOLOGIES CORPORATION	- DIVIDENDO EN EFECTIVO A RAZÓN DE USD $ 0.12 POR ACCIÓN		
03-Jul-19	23-Aug-19	⊙	CBD	COMPANHIA BRASIL ADS	- DIVIDENDO EN EFECTIVO A RAZÓN DE USD $ 0.031655 POR ACCIÓN		
19-Aug-19	28-Aug-19		EQNR	EQUINOR ASA	- DIVIDENDO EN EFECTIVO A RAZÓN DE USD $ 0.26 POR ACCIÓN		
25-Jul-19	30-Aug-19	⊙	WSM	WILLIAMS-SONOMA, INC.	- DIVIDENDO EN EFECTIVO A RAZÓN DE USD $ 0.48 POR ACCIÓN		
26-Jun-19	02-Sep-19	⊙	NABCO	NABTESCO CORPORATION	- DIVIDENDO EN EFECTIVO A RAZÓN DE JPY $ 30.4866 POR ACCIÓN		SE PUBLICA FECHA DE PAGO
18-Jul-19	03-Sep-19		ZTS	ZOETIS INC.	- DIVIDENDO EN EFECTIVO A RAZÓN DE USD $ 0.164 POR ACCIÓN		

Fecha de excupón	Fecha de pago		Clave	Empresa	Tipo de dividendo	Cupón	Observaciones
08-Aug-19	03-Sep-19		WMT	WAL MART STORES	- DIVIDENDO EN EFECTIVO A RAZÓN DE USD $ 0.53 POR ACCIÓN		
19-Aug-19	03-Sep-19		BG	BUNGE LIMITED	- DIVIDENDO EN EFECTIVO A RAZÓN DE USD $ 0.5 POR ACCIÓN		
14-Aug-19	05-Sep-19		TJX	TJX COMPANIES INC	- DIVIDENDO EN EFECTIVO A RAZÓN DE USD $ 0.23 POR ACCIÓN		
08-Aug-19	06-Sep-19	⊙	BA	BOEING CO.	- DIVIDENDO EN EFECTIVO A RAZÓN DE USD $ 2.055 POR ACCIÓN		
04-Jul-19	08-Sep-19	⊙	BABB	BABCOCK INTERNATIONAL GROUP PLC	- DIVIDENDO EN EFECTIVO A RAZÓN DE GBP $ 0.229 POR ACCIÓN		
09-Aug-19	10-Sep-19		ROK	ROCKWELL AUTOMATION, INC.	- DIVIDENDO EN EFECTIVO A RAZÓN DE USD $ 0.97 POR ACCIÓN		
14-Aug-19	10-Sep-19		LLY	ELI LILLY & CO	- DIVIDENDO EN EFECTIVO A RAZÓN DE USD $ 0.645 POR ACCIÓN		
15-Aug-19	10-Sep-19		UTX	UNITED TECHNOLOGIES CORP.	- DIVIDENDO EN EFECTIVO A RAZÓN DE USD $ 0.735 POR ACCIÓN		
20-Aug-19	10-Sep-19		TGT	TARGET CORPORATION	- DIVIDENDO EN EFECTIVO A RAZÓN DE USD $ 0.66 POR ACCIÓN		
26-Jun-19	10-Sep-19	⊙	6481	THK CO., LTD.	- DIVIDENDO EN EFECTIVO A RAZÓN DE JPY $ 22.86495 POR ACCIÓN		
08-Aug-19	11-Sep-19		UL	UNILEVER PLC	- DIVIDENDO EN EFECTIVO A RAZÓN DE USD $ 0.4422 POR ACCIÓN		
26-Aug-19	11-Sep-19	⊙	SPGI	S AND P GLOBAL INC.	- DIVIDENDO EN EFECTIVO A RAZÓN DE USD $ 0.57 POR ACCIÓN		
14-Aug-19	12-Sep-19		MSFT	MICROSOFT CORPORATION	- DIVIDENDO EN EFECTIVO A RAZÓN DE USD $ 0.46 POR ACCIÓN		
21-Aug-19	12-Sep-19		AMAT	APPLIED MATERIALS INC.	- DIVIDENDO EN EFECTIVO A RAZÓN DE USD $ 0.21 POR ACCIÓN		
16-Aug-19	13-Sep-19		APAM	APERAM S.A.	- DIVIDENDO EN EFECTIVO A RAZÓN DE EUR $ 0.4375 POR ACCIÓN		
30-Jul-19	13-Sep-19	⊙	CTVA	CORTEVA, INC.	- DIVIDENDO EN EFECTIVO A RAZÓN DE USD $ 0.13 POR ACCIÓN		
05-Sep-19	16-Sep-19	⊙	SLM	SLM CORPORATION	- DIVIDENDO EN EFECTIVO A RAZÓN DE USD $ 0.03 POR ACCIÓN		
18-Sep-19	20-Sep-19		CFRI	COMPAGNIE FINANCI?RE RICHEMONT SA	- DIVIDENDO EN EFECTIVO A RAZÓN DE CHF $ 2 POR ACCIÓN		
05-Sep-19	24-Sep-19		GLEN	GLENCORE INTERNATIONAL PLC.	- DIVIDENDO EN EFECTIVO A RAZÓN DE USD $ 0.1 POR ACCIÓN		
12-Sep-19	27-Sep-19		DVN	DEVON ENERGY CORPORATION	- DIVIDENDO EN EFECTIVO A RAZÓN DE USD $ 0.09 POR ACCIÓN		
17-Sep-19	27-Sep-19	⊙	TLRD	TAILORED BRANDS, INC.	- DIVIDENDO EN EFECTIVO A RAZÓN DE USD $ 0.18 POR ACCIÓN		
13-Sep-19	30-Sep-19		ICE	NTERCONTINENTAL EXCHANGE, INC.	- DIVIDENDO EN EFECTIVO A RAZÓN DE USD $ 0.275 POR ACCIÓN		
10-Sep-19	02-Oct-19	⊙	HPE	HEWLETT PACKARD ENTERPRISE COMPANY	- DIVIDENDO EN EFECTIVO A RAZÓN DE USD $ 0.1125 POR ACCIÓN		
10-Sep-19	02-Oct-19	⊙	HPQ	HEWLETT PACKARD CO.	- DIVIDENDO EN EFECTIVO A RAZÓN DE USD $ 0.1602 POR ACCIÓN		
08-May-19	05-Oct-19		BME	BOLSAS Y MERCADOS ESPAÑOLES Y SISTEMAS FINANCIEROS, S.A.	- DIVIDENDO EN EFECTIVO A RAZÓN DE EUR $ 0.4617 POR ACCIÓN		SE MODIFICA EL MONTO
25-Oct-19	31-Oct-19		ACOF	ATLAS COPCO AB	- DIVIDENDO EN EFECTIVO A RAZÓN DE SEK $ 3.15 POR ACCIÓN		
29-Oct-19	04-Nov-19		EPIA	EPIROC AKTIEBOLAG	- DIVIDENDO EN EFECTIVO A RAZÓN DE SEK $ 1.05 POR ACCIÓN		
31-Oct-19	04-Nov-19		ITX	DISEÑO TEXTIL S.A.	- DIVIDENDO EN EFECTIVO A RAZÓN DE EUR $ 0.22 POR ACCIÓN		
11-Nov-19	15-Nov-19		HMB	H & M HENNES & MAURITZ AB	- DIVIDENDO EN EFECTIVO A RAZÓN DE SEK $ 4.85 POR ACCIÓN		
06-Nov-19	21-Nov-19		CLR	CONTINENTAL RESOURCES, INC.	- DIVIDENDO EN EFECTIVO A RAZÓN DE USD $ 0.05 POR ACCIÓN		
31-Oct-19	04-Dec-19		UL	UNILEVER PLC	- DIVIDENDO EN EFECTIVO A RAZÓN DE USD $ 0.4422 POR ACCIÓN		
06-Jun-19	07-Dec-19		SBRY	J SAINSBURY PLC	- DIVIDENDO EN EFECTIVO A RAZÓN DE GBP $ 0.079 POR ACCIÓN		
15-Nov-19	11-Dec-19		APAM	APERAM S.A.	- DIVIDENDO EN EFECTIVO A RAZÓN DE EUR $ 0.4375 POR ACCIÓN		
06-Dec-19	12-Dec-19		ARCO	ARCOS DORADOS HOLDINGS INC.	- DIVIDENDO EN EFECTIVO A RAZÓN DE USD $ 0.03 POR ACCIÓN		
13-Dec-19	31-Dec-19		ICE	NTERCONTINENTAL EXCHANGE, INC.	- DIVIDENDO EN EFECTIVO A RAZÓN DE USD $ 0.275 POR ACCIÓN		
05-Dec-19	02-Jan-20		WMT	WAL MART STORES	- DIVIDENDO EN EFECTIVO A RAZÓN DE USD $ 0.53 POR ACCIÓN		
01-Mar-19	PENDIENTE		VIV	VIVO PARTICIPACOES SA	- DIVIDENDO EN EFECTIVO A RAZÓN DE USD $ 0.097934 POR ACCIÓN		
27-Mar-19	PENDIENTE		MISU	MISUMI GROUP INC.	- DIVIDENDO EN EFECTIVO A RAZÓN DE JPY $ 9.306882 POR ACCIÓN		SE MODIFICA EL MONTO
12-Apr-19	PENDIENTE		VIV	VIVO PARTICIPACOES SA	- DIVIDENDO EN EFECTIVO A RAZÓN DE USD $ 0.375415 POR ACCIÓN		
17-Apr-19	PENDIENTE		BAK	BRASKEM S.A.	- DIVIDENDO EN EFECTIVO A RAZÓN DE USD $ 1.695445 POR ACCIÓN		
30-Apr-19	PENDIENTE		ELP	COMPANHIA PARANAENSE DE ENERGIA-COPEL	- DIVIDENDO EN EFECTIVO A RAZÓN DE USD $ 0.086265 POR ACCIÓN		
02-May-19	PENDIENTE		VIV	VIVO PARTICIPACOES SA	- DIVIDENDO EN EFECTIVO A RAZÓN DE USD $ 0.075135 POR ACCIÓN		
02-May-19	PENDIENTE		CPL	CPFL ENERGÍA, S.A.	- DIVIDENDO EN EFECTIVO A RAZÓN DE USD $ 0.224541 POR ACCIÓN		
06-May-19	PENDIENTE		CIG	COMPANHIA ENERGETICA DE MINAS GERAIS	- DIVIDENDO EN EFECTIVO A RAZÓN DE USD $ 0.09416 POR ACCIÓN		
10-May-19	PENDIENTE		EPIA	EPIROC AKTIEBOLAG	- DIVIDENDO EN EFECTIVO A RAZÓN DE SEK $ 1.05 POR ACCIÓN		
15-May-19	PENDIENTE		GGAL	GRUPO FINANCIERO GALICIA S.A.	- DIVIDENDO EN EFECTIVO A RAZÓN DE USD $ 0.306791 POR ACCIÓN		
13-Jun-19	PENDIENTE		INFY	INFOSYS LIMITED	- DIVIDENDO EN EFECTIVO A RAZÓN DE USD $ 0.140279 POR ACCIÓN		
17-Jun-19	PENDIENTE		REPS	REPSOL, S.A	- DIVIDENDO EN EFECTIVO A RAZÓN DE EUR $ 0.40905 POR ACCIÓN		
19-Jun-19	PENDIENTE		HDB	HDFC BANK LIMITED	- DIVIDENDO EN EFECTIVO A RAZÓN DE USD $ 0.625925 POR ACCIÓN		
01-Jul-19	PENDIENTE		VIV	VIVO PARTICIPACOES SA	- DIVIDENDO EN EFECTIVO A RAZÓN DE USD $ 0.129965 POR ACCIÓN		
29-Oct-19	PENDIENTE		EPIA	EPIROC AKTIEBOLAG	- DIVIDENDO EN EFECTIVO A RAZÓN DE SEK $ 1.05 POR ACCIÓN		
PENDIENTE	PENDIENTE		HMC	HONDA MOTOR CO. LTD.	-DIVIDENDO EN EFECTIVO A RAZÓN DE USD $ 0.23550875 POR ACCIÓN		
PENDIENTE	PENDIENTE		CAFE	CONSTRUCCIONES Y AUXILIAR DE FERROCARRILES, S.A.	-DIVIDENDO EN EFECTIVO A RAZÓN DE EUR $ 4.2 POR ACCIÓN		
PENDIENTE	PENDIENTE		ETL	EUTELSAT COMMUNICATIONS S.A.	-DIVIDENDO EN EFECTIVO A RAZÓN DE EUR $ 1.1 POR ACCIÓN		
PENDIENTE	PENDIENTE		GAS	GAS NATURAL SDG, S.A.	-DIVIDENDO EN EFECTIVO A RAZÓN DE EUR $ 0.5427 POR ACCIÓN		
PENDIENTE	PENDIENTE		IBE	IBERDROLA S.A.	-DIVIDENDO EN EFECTIVO A RAZÓN DE EUR $ 0.11745 POR ACCIÓN		
PENDIENTE	PENDIENTE		GAMC	GAMESA CORPORACIÓN TECNOLÓGICA, S.A.	-DIVIDENDO EN EFECTIVO A RAZÓN DE EUR $ 0.218465 POR ACCIÓN		
PENDIENTE	PENDIENTE		AENA	AENA, S.A.	-DIVIDENDO EN EFECTIVO A RAZÓN DE EUR $ 3.1023 POR ACCIÓN		
PENDIENTE	PENDIENTE		HEE	HELLENIC EXCHANGES-ATHENS STOCK EXCHANGE S.A.	-REEMBOLSO EN EFECTIVO A RAZÓN DE EUR $ 0.24 POR TÍTULO		
PENDIENTE	PENDIENTE		GFA	GAFISA S.A.	-DISTRIBUCIÓN EN ACCIONES. LOS TENEDORES DE GAFISA S.A (GFA - ISIN US3626074005)RECIBIRAN DOS (2) ACCIONES DE CONSTRUTORA TENDA SA.POR CADA ADR DE GAFISA S.A EN TENENCIA.		
PENDIENTE	PENDIENTE		BHI	BAKER HUGHES INC.	-DIVIDENDO EN EFECTIVO A RAZÓN DE USD $ 17.5 POR ACCIÓN		
PENDIENTE	PENDIENTE		SAN	BANCO SANTANDER, S.A.	-SUSCRIPCIÓN DE 1 NUEVA X 10 ANTERIORES A EUR $ 4.85 DEL 06-07-2017 AL 20-07-2017		
PENDIENTE	PENDIENTE		ARYN	ARYZTA AG	-REEMBOLSO EN EFECTIVO A RAZÓN DE CHF 0.3489 POR ACCIÓN		
PENDIENTE	PENDIENTE		MAP	MAPFRE, S.A.	-DIVIDENDO EN EFECTIVO A RAZÓN DE EUR $ 0.085 POR ACCIÓN		
PENDIENTE	PENDIENTE		PUB	PUBLICIS GROUPE SA	-DIVIDENDO EN EFECTIVO A RAZÓN DE EUR $ 2 POR ACCIÓN		
PENDIENTE	PENDIENTE		ML	COMPAGNIE GENERALE DES ETABLISSEMENTS MICHELIN	-DIVIDENDO EN EFECTIVO A RAZÓN DE EUR $ 3.55 POR ACCIÓN		
PENDIENTE	PENDIENTE		RAND	RANDSTAD HOLDING NV	-DIVIDENDO EN EFECTIVO A RAZÓN DE EUR $ 0.69 POR ACCIÓN		
PENDIENTE	PENDIENTE		SU	SCHNEIDER ELECTRIC SE	- DIVIDENDO EN EFECTIVO ORDINARIO A RAZÓN DE EUR $ 0.19 Y ESPECIAL DE EUR $ 2.01 POR ACCIÓN		
PENDIENTE	PENDIENTE		INGC	INGENICO GROUP SA	-DIVIDENDO EN EFECTIVO A RAZÓN DE EUR $ 1.6 POR ACCIÓN		
PENDIENTE	PENDIENTE		SNE	SONY CORP.	-DIVIDENDO EN EFECTIVO A RAZÓN DE USD $0.117754375 POR ACCIÓN		
PENDIENTE	PENDIENTE		MTU	MITSUBISHI UFJ FINANCIAL GROUP	-DIVIDENDO EN EFECTIVO A RAZÓN DE USD $ 0.08478315 POR ACCIÓN		
PENDIENTE	PENDIENTE		KL	KIRKLAND LAKE GOLD LTD.	- DIVIDENDO EN EFECTIVO A RAZÓN DE CAD $ 0.03 POR ACCIÓN		
PENDIENTE	PENDIENTE		SEM	SEMAPA - SOCIEDADE DE INVESTIMENTO E GESTO, SGPS, S.A.	- DIVIDENDO EN EFECTIVO A RAZÓN DE EUR $ 0.512 POR ACCIÓN		
PENDIENTE	PENDIENTE		HMC	HONDA MOTOR CO. LTD.	- DIVIDENDO EN EFECTIVO A RAZÓN DE USD $ 0.19507985 POR ACCIÓN		
PENDIENTE	PENDIENTE		HTZ	HERTZ GLOBAL HOLDINGS, INC.	- DIVIDENDO EN EFECTIVO A RAZÓN DE USD $ 12.95 POR ACCIÓN		
17-Jul-19	PENDIENTE	⊙	OGZD	GAZPROM PUBLIC JOINT STOCK COMPANY	- DIVIDENDO EN EFECTIVO A RAZÓN DE USD $ 0.427341 POR ACCIÓN		

⊙ DIVIDENDOS PUBLICADOS POR LA BMV DURANTE LA SEMANA.

Fuente: Citibanamex, Casa de Bolsa; con datos del Boletín de Noticias de la BMV.

Agenda Económica.

- Agenda Económica Observada.
- Agenda Económica Estimada.

citibanamex
Casa de Bolsa

Agenda Económica

País:	Indicador	Periodicidad	Previo	Esperado	Observado
Lunes 24 de junio					
	Indicador global de actividad económica (var. anual %) - ***abril***	Mensual	1.27%	-	**-1.41%**
	Indicador global de actividad económica (%) - ***abril***	Mensual	-0.57%	-	**0.12%**
	La inflación en la 1ª quincena (%) - ***al 15 de junio***	Mensual	4.13%	*4.03%*	**4.00%**
	La inflación en la 1ª quincena (var. anual %) - ***al 15 de junio***	Mensual	-0.03%	*0.04%*	**0.01%**
	La inflación en la 1ª quincena subyacente (%) - ***al 15 de junio***	Mensual	0.17%	*0.13%*	**0.16%**
Martes 25 de junio					
	Cetes 28 días (Tasa Ponderada)	Semanal	8.24	*8.21*	**8.18**
	Cetes 91 días (Tasa Ponderada)	Semanal	8.20	*8.2*	**8.19**
	Cetes 175 días (Tasa Ponderada)	Semanal	8.20	*8.23*	**8.15**
	Bono tasa fija 3 años (Tasa)	Mensual	7.82	*7.641*	**7.57**
	Udibonos 3 años (Tasa)	Mensual	3.83	*3.435*	**3.50**
	Ventas minoristas (var. mensual %) - ***abril***	Mensual	-0.20%	*-0.20%*	**0.70%**
	Ventas minoristas (var. anual %) - ***abril***	Mensual	1.60%	*1.60%*	**1.60%**
	Ventas viviendas nuevas*** - ***mayo***	Mensual	673	*685*	**626**
	Índice de confianza del consumidor - ***junio***	Mensual	134.1	*131*	**121.5**
Miércoles 26 de junio					
	Tasa de desempleo - *sin ajuste por estacionalidad* (%) - ***mayo***	Mensual	3.50%	*3.54%*	**3.51%**
	Órdenes bienes duraderos (%) - ***mayo***	Mensual	-2.10%	*-0.20%*	**-1.30%**
	Inventarios al por mayor - ***mayo***	Mensual	0.80%	*0.50%*	**0.50%**
Jueves 27 de junio					
	Balanza comercial ** - ***mayo***	Mensual	1370.2	*1030.4*	**1030.7**
	Política monetaria (tasa de fondeo %) - ***al 27 de junio***	-	8.25%	*8.25%*	**8.25%**
	Producto interno bruto anualizado (*adelanto)* - ***1T19***	Trimestral	3.10%	*3.20%*	**3.10%**
	Consumo personal - ***1T19***	Trimestral	1.30%	*1.30%*	**0.90%**
	Peticiones iniciales de desempleo*** - ***al 22 de junio***	Semanal	216	*218*	**227**
	Inflación PCE subyacente trimestral - ***1T19***	Trimestral	1.00%	*1.00%*	**1.20%**
Viernes 28 de junio					
	Gasto personal (%) - ***mayo***	Mensual	0.30%	*0.50%*	**0.50%**
	Inflación PCE (%) - ***mayo***	Mensual	0.30%	*0.20%*	**0.20%**
	Inflación PCE (Var. Anual %) - ***mayo***	Mensual	1.50%	*1.50%*	**1.50%**
	Inflación PCE subyacente (%) - ***mayo***	Mensual	0.20%	*0.20%*	**0.20%**
	Inflación PCE subyacente (var. anual %) - ***mayo***	Mensual	1.60%	*1.60%*	**1.60%**

* En Miles de Millones

** En Millones

*** En Miles

Fuente: Citibanamex, Casa de Bolsa; con información de Bloomberg, Reuters e INEGI.

Agenda Económica Estimada

País:	Indicador	Periodicidad	Previo	Esperado	
				Citibanamex	*Consenso*
Lunes 01 de julio					
	Remesas** - ***mayo***	Mensual	2861.1	-	**-**
	IMEF Índice no manufacturero - ***junio***	Mensual	49.4	-	**-**
	IMEF Índice manufacturero - ***junio***	Mensual	49.4	-	**-**
	ISM manufacturero - ***junio***	Mensual	52.1	-	**51**
	ISM de precios pagados - ***junio***	Mensual	53.2	-	**53**
	Gasto en construcción (%) - ***mayo***	Mensual	0.00%	-	**0.10%**
Martes 02 de julio					
	Cetes 28 días (Tasa Ponderada)	Semanal	8.18	*8.21*	**-**
	Cetes 91 días (Tasa Ponderada)	Semanal	8.19	*8.2*	**-**
	Cetes 182 días (Tasa Ponderada)	Semanal	8.15	*8.23*	**-**
	Bondes D 5A (Sobretasa)	Quincenal	8.22	*7.641*	**-**
	Bono tasa fija 20 años (Tasa)	Cada 6 semanas	8.46	*3.435*	**-**
Miércoles 03 de julio					
	Empleo ADP*** (Var. Mensual) - ***junio***	Mensual	27	-	**138**
	Balanza comercial* - ***mayo***	Mensual	-50.8	-	**-53.4**
	Peticiones iniciales de desempleo*** - ***al 29 de junio***	Semanal	227	-	**220**
	Órdenes bienes duraderos (%) - ***mayo***	Mensual	-1.30%	-	**-**
	Pedidos de fábrica (%) - ***mayo***	Mensual	-0.80%	-	**-0.40%**
	ISM no manufacturero - ***junio***	Mensual	56.9	-	**55.9**
Jueves 04 de julio					
	Índice de confianza del consumidor - ***junio***	Mensual	108.1	-	**-**
Viernes 05 de julio					
	Inversión fija bruta (%) - ***abril***	Mensual	-2.40%	-	**-**
	Encuesta Citibanamex	-			
	Cambio nóminas no agrícolas*** - ***junio***	Mensual	75	-	**165**
	Cambio en nóminas manufactureras*** - ***junio***	Mensual	3	-	**0**
	Tasa de desempleo - ***junio***	Mensual	3.60%	-	**3.60%**

* En Miles de Millones

** En Millones

*** En Miles

Fuente: Citibanamex, Casa de Bolsa; con información de Bloomberg, Reuters e INEGI.

Anexo A-1

Certificación del Analista

El(los) analista(s) principalmente responsable(s) de la preparación y contenido de este reporte de análisis está(n) nombrado(s) en negritas en la sección del autor de la portada de este Producto. Cada uno de estos analistas certifica, con respecto a las secciones de este reporte, para las cuales sean responsables, que las opiniones expresadas en el mismo, reflejan sus opiniones personales en relación a cada emisora y valor mencionado en este reporte, y fueron preparadas de manera independiente, incluso con respecto a Citigroup Global Markets Inc. y sus filiales. Ninguna parte de la compensación del analista estuvo, está o estará directa o indirectamente relacionada con las recomendaciones u opiniones específicas declaradas por el analista en este reporte de análisis.

DECLARACIONES IMPORTANTES

Uno o más miembros del consejo de administración de una de las filiales de Citigroup Holdings, son miembros del consejo de administración de: Banco Actinver SA Institución de Banca Multiple, Grupo Televisa, S.A., Grupo Lala S.A.B. de C.V., Controladora Vuela Compañía de Aviación S.A.B. de C.V., Alfa, S.A.B. de C.V., Grupo Mexico, S.A.B. de C.V., Arca Continental, SAB de C.V., Axtel, S.A.B. de C.V., Mexichem, S.A.B. de C.V, Vitro, S.A.B. de C.V., La Comer, S.A.B. de C.V., Nemak, S.A. de C.V., Unifin Financiera, S.A.B. de C.V. Sofom, E.N.R., CYDSA S.A.B. de C.V., Grupo Carso, S.A.B. de C.V., Grupo Aeroportuario del Pacífico, S.A.B. de C.V., Grupo Bimbo, S.A.B. de C.V., BANCO SANTANDER (MÉXICO) S.A., Grupo Aeroméxico S.A.B. de C.V., Industrias Peñoles, S. A.B. de C. V., Kimberly - Clark de México S.A.B. de C.V., Organización Soriana, S.A.B. de C.V., Coca-Cola Femsa S.A.B. de C.V., Alpek S.A.B. de C.V., Empresas Ica, S.A.B. de C.V.,

Grupo Financiero Citibanamex S.A. de C.V. o una de sus subsidiarias, tuvo en su portafolio de inversión o cartera de inversión el 1% o más de su posición invertido en títulos de: Cemex SAB de CV, Alfa SAB de CV, Mexichem, SAB de C.V, Fomento Economico Mexicano SAB de CV, Bimbo SAB de CV, Gentera SAB de CV, Alsea SAB de CV, Grupo Cementos de Chihuahua SAB de CV, al cierre de al menos uno de los últimos tres meses.

Citigroup Global Markets Inc. o sus afiliadas tienen una posición larga neta de 0.5% o más de cualquier tipo de acciones comunes de: Axtel, Alsea, Alpek, Grupo Cementos de Chihuahua.

Citigroup, o sus filiales, término que incluye, entre otros, a Citibanamex Casa de Bolsa, S.A. de C.V., Casa de Bolsa, integrante del Grupo Financiero Citibanamex (Citibanamex Casa de Bolsa), a Banco Nacional de México, S.A. (Citibanamex), y a Grupo Financiero Citibanamex, S.A. de C.V., es propietario beneficiario del 1% o más de cualquiera de las clases de acciones comunes de: Grupo Cementos de Chihuahua. Esta posición refleja información disponible del 11 de junio de 2019.

Citigroup, o sus filiales, término que incluye, entre otros, a Citibanamex Casa de Bolsa, S.A. de C.V., Casa de Bolsa, integrante del Grupo Financiero Citibanamex (Citibanamex Casa de Bolsa), a Banco Nacional de México, S.A. (Citibanamex), y a Grupo Financiero Citibanamex, S.A. de C.V., es propietario del 2.0% o más de cualquiera de las clases de acciones comunes de: Grupo Cementos de Chihuahua.

En los últimos 12 meses, Citigroup o sus filiales, término que incluye, entre otros, a Citibanamex Casa de Bolsa, S.A. de C.V., Casa de Bolsa, integrante del Grupo Financiero Citibanamex (Citibanamex Casa de Bolsa), a Banco Nacional de México, S.A. (Citibanamex), y a Grupo Financiero Citibanamex, S.A. de C.V., han actuado como líderes o colíderes de una oferta de valores de: Gruma, IEnova, Terrafina, Cemex, Televisa, BanBajío, Fibra Uno, Inbursa, Fibra Macquarie, Credito Real SAB de CV Sofom ER, América Móvil, Femsa, Bimbo, Banco Santander Mexico, Kimberly Clark de Mexico, ,, Coca-Cola Femsa, Empresas ICA, Walmex.

Citigroup Global Markets Inc. posee una posición de 1 millón de dólares o más en valores de deuda de: IEnova, Cemex, Televisa, Arca-Contal, Mexichem, Credito Real SAB de CV Sofom ER, América Móvil, Bimbo, Kimberly Clark de Mexico, Elementia, Coca-Cola Femsa.

Citigroup o sus filiales, término que incluye, entre otros, a Citibanamex Casa de Bolsa, S.A. de C.V., Casa de Bolsa, integrante del Grupo Financiero Citibanamex (Citibanamex Casa de Bolsa), a Banco Nacional de México, S.A. (Citibanamex), y a Grupo Financiero Citibanamex, S.A. de C.V., han recibido durante los últimos 12 meses de: Gruma, IEnova, Grupo Industrial Maseca SAB de CV, Cemex, Televisa, BanBajío, Lala, Volaris, Alfa, Grupo Mexico, Arca-Contal, Becle SAB de CV, Axtel, Fibra Uno, Mexichem, Vitro SAB de CV, ASUR Airports, Aleatica, Nemak, Banorte, Unifin, Grupo Sanborns, Inbursa, Fibra Macquarie, Cydsa SAB de CV, Credito Real SAB de CV Sofom ER, América Móvil, Vista Oil and Gas, Grupo Carso, Rotoplas SA de CV, Femsa, Invex Controladora SAB de CV, Bimbo, Banco Santander Mexico, Grupo Industrial Saltillo SAB de CV, Gentera, Grupo Aeromexico SAB de CV, Kimberly Clark de Mexico, Alsea, Grupo Bursatil Mexicano SA de CV Casa de Bolsa, Organizacion Soriana SAB de CV, Chedraui, ,, Industrias Bachoco SAB de CV, Elementia, Grupo Gicsa SAB de CV, Coca-Cola Femsa, Alpek, Traxion, Liverpool, Corporación Inmobiliaria Vesta SAB de CV, Megacable, Desarrolladora Homex SAB de CV, Grupo Cementos de Chihuahua, Fibra Monterrey, Fibra Prologis, Empresas ICA, Walmex, Rassini SAB de CV, compensaciones por servicios proporcionados por Banca de Inversión.

Citigroup o sus filiales, término que incluye, entre otros, a Citibanamex Casa de Bolsa, S.A. de C.V., Casa de Bolsa, integrante del Grupo Financiero Citibanamex (Citibanamex Casa de Bolsa), a Banco Nacional de México, S.A. (Citibanamex), y a Grupo Financiero Citibanamex, S.A. de C.V., espera o buscará recibir de: IEnova, Cemex, Televisa, Alfa, Grupo Mexico, Axtel, Fibra Uno, Mexichem, Nemak, Banorte, Vista Oil and Gas, Banco Santander Mexico, Alsea, Alpek, compensaciones durante los próximos tres meses por servicios proporcionados por Banca de Inversión.

Citigroup o sus filiales, término que incluye, entre otros, a Citibanamex Casa de Bolsa, S.A. de C.V., Casa de Bolsa, integrante del Grupo Financiero Citibanamex (Citibanamex Casa de Bolsa), a Banco Nacional de México, S.A. (Citibanamex), y a Grupo Financiero Citibanamex, S.A. de C.V., han recibido de Grupo Famsa, Vinte Viviendas Integrales, Organizacion Cultiba SAB de CV, Corporativo Fragua SAB de CV, Gruma, IEnova, Grupo Industrial Maseca SAB de CV, Sare Holding SAB de CV, Corporacion Actinver SAB de CV, Terrafina, Fresnillo Plc, Cemex, Televisa, BanBajío, Lala, Volaris, Alfa, Hoteles City Express, Grupo Mexico, Arca-Contal, Becle SAB de CV, Axtel, Fibra Uno, Mexichem, ICH, Vitro SAB de CV, ASUR Airports, Herdez, OMA Airports, La Comer, Aleatica, Regional SAB de CV, Nemak, Banorte, Unifin, Grupo Sanborns, Inbursa, Fibra Macquarie, Cydsa SAB de CV, Credito Real SAB de CV Sofom ER, América Móvil, Maxcom, Vista Oil and Gas, Minera Frisco SAB de CV, Grupo Carso, Rotoplas SA de CV, Femsa, GAP Airports, Invex Controladora SAB de CV, Corporación Geo, Bimbo, Banco Santander Mexico, Grupo Industrial Saltillo SAB de CV, Gentera, Grupo Aeromexico SAB de CV, Industrias Penoles, Kimberly Clark de Mexico, Consorcio Ara, Alsea, Grupo Bursatil Mexicano SA de CV Casa de Bolsa, Organizacion Soriana SAB de CV, Chedraui, Concentradora Fibra Danhos SA de CV, Bio Pappel SAB de CV, ,, Financiera Independencia SAB de CV SOFOM ENR, Industrias Bachoco SAB de CV, Elementia, GENOMMA LAB INTERNACIONAL, Grupo Gicsa SAB de CV, Coca-Cola Femsa, Alpek, Traxion, Liverpool, Corporación Inmobiliaria Vesta SAB de CV, Megacable, Desarrolladora Homex SAB de CV, Grupo Simec SAB de CV, Compania Minera Autlan SAB de CV, Fibra Inn, Grupo Cementos de Chihuahua, Grupo Lamosa SAB de CV, Fibra Prologis, Empresas ICA, Walmex, Grupo Elektra SAB de CV, Rassini SAB de CV, compensaciones por productos o servicios diferentes de los proporcionados por Banca de Inversión durante los últimos 12 meses.

Citigroup o sus filiales, término que incluye, entre otros, a Citibanamex Casa de Bolsa, S.A. de C.V., Casa de Bolsa, integrante del Grupo Financiero Citibanamex (Citibanamex Casa de Bolsa), a Banco Nacional de México, S.A. (Citibanamex), y a Grupo Financiero Citibanamex, S.A. de C.V., actualmente tiene, o ha tenido durante los pasados 12 meses, la(s) siguiente(s) empresa(s) como cliente(s) de Banca de Inversión: Cemex, Alfa, Nemak, Grupo Cementos de Chihuahua, Fibra Monterrey, América Móvil, Televisa, Gruma, IEnova, Grupo Industrial Maseca SAB de CV, Sare Holding SAB de CV, BanBajío, Lala, Volaris, Grupo Mexico, Arca-Contal, Becle SAB de CV, Axtel, Fibra Uno, Mexichem, Vitro SAB de CV, ASUR Airports, Aleatica, Banorte, Unifin, Grupo Sanborns, Inbursa, Fibra Macquarie, Cydsa SAB de CV, Credito Real SAB de CV Sofom ER, Vista Oil and Gas, Grupo Carso, Rotoplas SA de CV, Femsa, Invex Controladora SAB de CV, Bimbo, Banco Santander Mexico, Grupo Industrial Saltillo SAB de CV, Gentera, Grupo Aeromexico SAB de CV, Kimberly Clark de Mexico, Alsea, Grupo Bursatil Mexicano SA de CV Casa de Bolsa, Organizacion Soriana SAB de CV, Chedraui, ,, Industrias Bachoco SAB de CV, Elementia, Grupo Gicsa SAB de CV, Coca-Cola Femsa, Alpek, Traxion, Liverpool, Corporación Inmobiliaria Vesta SAB de CV, Megacable, Desarrolladora Homex SAB de CV, Fibra Prologis, Empresas ICA, Walmex, Rassini SAB de CV.

Citigroup o sus filiales, término que incluye, entre otros, a Citibanamex Casa de Bolsa, S.A. de C.V., Casa de Bolsa, integrante del Grupo Financiero Citibanamex (Citibanamex Casa de Bolsa), a Banco Nacional de México, S.A. (Citibanamex), y a Grupo Financiero Citibanamex, S.A. de C.V., actualmente tiene, o ha tenido durante los pasados 12 meses, la(s) siguiente(s) empresa(s) como cliente(s) para servicios con valores, no relacionados con los servicios proporcionados por Banca de Inversión: Organizacion Cultiba SAB de CV, Gruma, IEnova, Grupo Industrial Maseca SAB de CV, Corporacion Actinver SAB de CV, Fresnillo Plc, Cemex, Televisa, BanBajío, Lala, Volaris, Alfa, Grupo Mexico, Arca-Contal, Becle SAB de CV, Axtel, Mexichem, ICH, Vitro SAB de CV, ASUR Airports, Herdez, La Comer, Aleatica, Regional SAB de CV, Nemak, Banorte, Unifin, Grupo Sanborns, Inbursa, Fibra Macquarie, Cydsa SAB de CV, Credito Real SAB de CV Sofom ER, América Móvil, Maxcom, Minera Frisco SAB de CV, Grupo Carso, Rotoplas SA de CV, Femsa, Invex Controladora SAB de CV, Corporación Geo, Bimbo, Banco Santander Mexico, Grupo Industrial Saltillo SAB de CV, Gentera, Grupo Aeromexico SAB de CV, Industrias Penoles, Kimberly Clark de Mexico, Alsea, Grupo Bursatil Mexicano SA de CV Casa de Bolsa, Organizacion Soriana SAB de CV, Chedraui, ,, Industrias Bachoco SAB de CV, Elementia, Coca-Cola Femsa, Alpek, Liverpool, Grupo Simec SAB de CV, Fibra Inn, Grupo Lamosa SAB de CV, Fibra Prologis, Empresas ICA, Walmex, Rassini SAB de CV.

Citigroup o sus filiales, término que incluye, entre otros, a Citibanamex Casa de Bolsa, S.A. de C.V., Casa de Bolsa, integrante del Grupo Financiero Citibanamex (Citibanamex Casa de Bolsa), a Banco Nacional de México, S.A. (Citibanamex), y a Grupo Financiero Citibanamex, S.A. de C.V., actualmente tiene, o ha tenido durante los pasados 12 meses, la(s) siguiente(s) empresa(s) como cliente(s) en cuanto a servicios que no se encuentran relacionados con valores, ni con servicios proporcionados por Banca de Inversión: Grupo Famsa, Vinte Viviendas Integrales, Organizacion Cultiba SAB de CV, Corporativo Fragua SAB de CV, Gruma, IEnova, Grupo Industrial Maseca SAB de CV, Sare Holding SAB de CV, Terrafina, Fresnillo Plc, Cemex, Televisa, BanBajío, Lala, Volaris, Alfa, Hoteles City Express, Grupo Mexico, Arca-Contal, Becle SAB de CV, Axtel, Fibra Uno, Mexichem, ICH, Vitro SAB de CV, ASUR Airports, Herdez, OMA Airports, La Comer, Aleatica, Regional SAB de CV, Nemak, Banorte, Unifin, Grupo Sanborns, Inbursa, Fibra Macquarie, Cydsa SAB de CV, Credito Real SAB de CV Sofom ER, América Móvil, Maxcom, Vista Oil and Gas, Minera Frisco SAB de CV, Grupo Carso, Rotoplas SA de CV, Femsa, GAP Airports, Invex Controladora SAB de CV, Corporación Geo, Bimbo, Banco Santander Mexico, Grupo Industrial Saltillo SAB de CV, Gentera, Grupo Aeromexico SAB de CV, Industrias Penoles, Kimberly Clark de Mexico, Consorcio Ara, Alsea, Grupo Bursatil Mexicano SA de CV Casa de Bolsa, Organizacion Soriana SAB de CV, Chedraui, Concentradora Fibra Danhos SA de CV, Bio Pappel SAB de CV, ,, Financiera Independencia SAB de CV SOFOM ENR, Industrias Bachoco SAB de CV, Elementia, GENOMMA LAB INTERNACIONAL, Grupo Gicsa SAB de CV, Coca-Cola Femsa, Alpek, Traxion, Liverpool, Corporación Inmobiliaria Vesta SAB de CV, Megacable, Desarrolladora Homex SAB de CV, Grupo Simec SAB de CV, Compania Minera Autlan SAB de CV, Fibra Inn, Grupo Cementos de Chihuahua, Grupo Lamosa SAB de CV, Fibra Prologis, Empresas ICA, Walmex, Grupo Elektra SAB de CV, Rassini SAB de CV.

Citigroup o sus filiales, término que incluye, entre otros, a Citibanamex Casa de Bolsa, S.A. de C.V., Casa de Bolsa, integrante del Grupo Financiero Citibanamex (Citibanamex Casa de Bolsa), a Banco Nacional de México, S.A. (Citibanamex), y a Grupo Financiero Citibanamex, S.A. de C.V., recibió de Nemak y Alfa, compensaciones durante los últimos 12 meses.

Citigroup o sus filiales, término que incluye, entre otros, a Citibanamex Casa de Bolsa, S.A. de C.V., Casa de Bolsa, integrante del Grupo Financiero Citibanamex (Citibanamex Casa de Bolsa), a Banco Nacional de México, S.A. (Citibanamex), y a Grupo Financiero Citibanamex, S.A. de C.V., tiene un interés financiero significativo en relación a: Gruma, IEnova, Grupo Industrial Maseca SAB de CV, Terrafina, Cemex, Lala, Alfa, Arca-Contal, Axtel, Fibra Uno, Mexichem, Nemak, Banorte, Unifin, Fibra Macquarie, Credito Real SAB de CV Sofom ER, América Móvil, Femsa, Bimbo, Banco Santander Mexico, Grupo Industrial Saltillo SAB de CV, Kimberly Clark de Mexico, Chedraui, ,, Industrias Bachoco SAB de CV, Elementia, Grupo Gicsa SAB de CV, Coca-Cola Femsa, Alpek, Corporación Inmobiliaria Vesta SAB de CV, Megacable, Grupo Cementos de Chihuahua, Fibra Prologis, Walmex. Se entiende por interés financiero significativo cuando: cualquiera de los negocios que conforman Banca de Inversión tiene al último día del mes inmediato anterior a la fecha de publicación del reporte relevante (o al final del segundo mes próximo anterior, si la publicación del reporte relevante fue hecha durante los primeros 20 días hábiles posteriores al cierre del mes más reciente): (1) una posición neta agregada (larga o corta) mayor a US$25 millones en instrumentos de deuda y derivados de crédito referidos a éstos, emitidos o respaldados por el crédito del emisor; y / o (2) una exposición agregada mayor a US$25 millones en préstamos y compromisos de línea de crédito con el emisor o con compañías con las cuales, vía el emisor, se tiene una relación crediticia.

La compensación de los analistas está determinada por la Dirección de Análisis de Inversiones de Banco Nacional de México, S.A., integrante del Grupo Financiero Banamex (Citibanamex), y se basa en las actividades y servicios destinados a apoyar y beneficiar a la clientela inversionista de Citigroup, término que incluye, entre otros, a ACitibanamex Casa de Bolsa, S.A. de C.V., Casa de Bolsa, integrante del Grupo Financiero Citibanamex (Citibanamex Casa de Bolsa), a Banco Nacional de México, S.A. (Citibanamex), y a Grupo Financiero Citibanamex, S.A. de C.V. (la "Firma"), así como a empresas filiales y económicamente relacionadas. La compensación no está relacionada a una transacción o recomendación específicas. Al igual que todos los empleados, la compensación de los analistas depende de la rentabilidad global de la Firma, la cual incluye los ingresos provenientes de Banca de Inversión, ventas e intermediación, y compra de valores en el mercado secundario para su posterior venta tras la apreciación de su precio (principal trading).

Los analistas responsables de la elaboración de este reporte de análisis no percibieron compensación alguna de personas distintas a la Firma a la que prestan sus servicios, o personas morales que pertenezcan al mismo Grupo financiero o Grupo empresarial que aquélla.

Para las acciones que se recomiendan en el Producto, en las que la Firma no es Formador de Mercado, la Firma es un proveedor de liquidez en los instrumentos financieros del emisor y puede actuar como principal en relación con dichas transacciones. Citibanamex Casa de Bolsa, S.A. de C.V., Casa de Bolsa, integrante del Grupo Financiero Citibanamex (Citibanamex Casa de Bolsa), como parte habitual de su actividad como intermediario del mercado de valores, participa en la compra y venta, incluso por cuenta propia, de acciones que cotizan en las bolsas de valores de México, incluyendo las mencionadas en el Producto, y sus transacciones podrían llegar a ser inconsistentes con el análisis del Producto. Con respecto a las acciones cubiertas por el Producto, la Firma podrá, por cuenta propia, comprarlas o venderlas a sus clientes.

Si desea obtener copias de declaraciones importantes (incluyendo copias de declaraciones históricas) relacionadas con compañías que son el objeto de este producto de análisis ("el Producto"), puede solicitarlas a través de Citibanamex con atención a la siguiente dirección de correo electrónico: mesadeanalisismx@citi.com. Declaraciones históricas serán proporcionadas a petición.

Guía de Recomendaciones de Análisis Técnico:

Las recomendaciones que emite el equipo de Análisis Técnico se basan en la expectativa que se tiene sobre el comportamiento del precio de la acción dentro del mercado accionario (local y extranjero) para las próximas semanas (no en el análisis de la emisora), de acuerdo con la tendencia y desempeño que ha mostrado la acción durante los últimos 6 a 12 meses. Asimismo, emitimos recomendaciones (ocasionalmente) para algunas materias primas (petróleo, plata, cobre, oro, etc.), monedas, sectores y/o regiones (ETF) del mercado extranjero. En esta clase de recomendaciones, no utilizamos los parámetros establecidos para la clasificación de recomendaciones del mercado accionario, sino que emitimos nuestro punto de vista por niveles técnicos que expongan los distintos instrumentos y sugerimos posiciones largas-cortas que los clientes pueden adoptar según su estrategia y perfil.
El desarrollo continuo del análisis está basado en el uso adecuado de herramientas que son propias del "análisis técnico" y nos permiten formar un criterio para emitir una recomendación. Entre las principales herramientas que utilizamos para la toma de decisiones, destacan: tendencias de corto, mediano y largo plazo, osciladores que históricamente han sido más eficientes; los cuales son fórmulas estadísticas que permiten calcular la probabilidad de alza o baja del precio de las acciones, sus estimaciones, soportes y resistencias, formaciones, promedios móviles de corto y largo plazo y volumen, entre otros.
Las recomendaciones de análisis técnico están hechas sobre precios absolutos con un horizonte de inversión de corto plazo de entre una a cuatro semanas, salvo que se especifique lo contrario.

Matriz de recomendaciones técnicas
A = Acumular (Compra parcial o compra escalonada)
C = Compra (Compra con rompimiento)
R = Retención (Mantener posiciones)

D = Disminuir (Venta parcial o venta escalonada)
V = Venta (Venta con rompimiento)
N = Neutral (No participar)

Definición y aplicación ideal de las recomendaciones técnicas

A = Acumular.- La acción presenta un ajuste en precio; y aunque no ha llegado a zona de soporte, los niveles de sobreventa en indicadores y el rezago en precio sugieren iniciar compras parciales o compras escalonadas.

C = Compra.- La acción validó soporte y superó un nivel de resistencia, mientras que el margen de alza en indicadores técnicos es amplio. Principalmente se emitirá esta recomendación con rompimientos alcistas.

R = Retención.- La acción se encuentra en un movimiento de alza y se tiene la expectativa de mayores ganancias, sin embargo, el margen de crecimiento comienza a lucir limitado. También se puede recomendar Retención cuando en una tendencia de alza se presente una pausa y se tenga la expectativa de que en breve retomará el desempeño positivo.

D = Disminuir.- La acción registra un rally con el que acumula un importante rendimiento mientras los osciladores técnicos se ubican en la zona de sobrecompra, lo que limita el margen de mayores ganancias. El rendimiento acumulado y la sobrecompra en indicadores sugieren iniciar tomas de utilidades sin que hasta el momento se confirme una señal de venta.

V = Venta.- La acción validó resistencia y rompió un nivel de soporte, en estos casos, el margen de ajuste en indicadores es amplio. Principalmente se emitirá esta recomendación con rompimientos bajistas.

N = Neutral.- La acción se encuentra en un movimiento de baja sin que hasta el momento haya alcanzado la zona de soporte; por su parte, los osciladores técnicos aún presentan un relativo margen de corrección. También se puede aplicar esta recomendación cuando la acción se encuentre en largos periodos laterales, a la espera de un rompimiento que defina la dirección futura de los precios.

OTRAS DECLARACIONES

La proporción de todas las recomendaciones de análisis fundamental de Citi Research equivalentes a “Compra”, “Mantener” y “Venta” al final de cada trimestre durante los 12 meses anteriores (con el porcentaje entre paréntesis de quienes recibieron servicios de firma de inversión de Citi en los 12 meses anteriores) es la siguiente: 2T17 Compra 32% (70%), Mantener 45% (63%), Venta 24% (57%); 1T17 Compra 32% (70%), Mantener 45% (63%), Venta 24% (56%); 4T16 Compra 31% (71%), Mantener 45% (64%), Venta 24% (58%); 3T16 Compra 32% (68%), Mantener 44% (64%), Venta 24% (61%).

Los valores recomendados, ofrecidos o vendidos por Citibanamex Casa de Bolsa, S.A. de C.V., Casa de Bolsa, integrante del Grupo Financiero Citibanamex (Citibanamex Casa de Bolsa): (i) no están asegurados por el Instituto de Protección al Ahorro Bancario; (ii) no están depositados en institución alguna que se encuentre protegida por el Instituto de Protección al Ahorro Bancario; y (iii) están sujetos a riesgos, incluyendo la posible pérdida del monto inicial invertido. El Producto es para fines informativos solamente y no se debe tomar como una oferta o solicitud de compra o de venta de un valor. Cualquier decisión de compra o de venta de los valores mencionados en el Producto, debe tomar en cuenta información pública existente sobre las emisoras, así como cualquier prospecto de información al público inversionista. Aunque la información para elaborar el Producto se ha obtenido de, y está basada en fuentes que Citibanamex Casa de Bolsa considera confiables, no se garantiza su exactitud, y puede estar incompleta o condensada. Sin embargo, Citibanamex Casa de Bolsa ha dado los pasos razonables para determinar la exactitud e integridad de las declaraciones hechas en la sección "Declaraciones Importantes" del Producto. En la elaboración del Producto, los analistas de Citibanamex Casa de Bolsa pudieron haber recibido apoyo de la(s) compañía(s) a la(s) que se refiere el Producto, incluyendo, pero no limitándose a reuniones con la administración de la(s) compañía(s) en cuestión.

Las políticas de Citibanamex Casa de Bolsa prohíben a analistas el envío de los borradores del Producto a la(s) compañía(s) en cuestión. Sin embargo, se debe suponer que el autor tuvo la comunicación necesaria con la(s) compañía(s) para asegurar la precisión de los hechos antes de su publicación. Todas las opiniones, proyecciones y estimados que se encuentran en el Producto reflejan la visión del autor a la fecha de la publicación del mismo y, junto con cualquier otra información contenida en el Producto, están sujetas a cambios sin previo aviso.

Asimismo, los precios y la disponibilidad de los instrumentos financieros están sujetos a cambios sin previo aviso. A pesar de que por la naturaleza de su negocio, otras áreas dentro de Citibanamex Casa de Bolsa o Grupo Financiero Citibanamex pudieran obtener información de las compañías mencionadas en este Producto, dicha información no ha sido utilizada para la elaboración del mismo.

Aunque Citibanamex Casa de Bolsa no establece una frecuencia predeterminada de publicaciones, si el Producto es un reporte de análisis fundamental de renta variable o de crédito, la intención de Citibanamex Casa de Bolsa es proporcionar cobertura de análisis de la(s) emisora(s) mencionada(s), incluyendo información de noticias relacionadas con a la emisora. Para reportes de análisis no fundamentales, Citibanamex Casa de Bolsa podría no ofrecer actualizaciones frecuentes a las opiniones, recomendaciones y hechos incluidos en los reportes. A pesar de que Citibanamex Casa de Bolsa cubre a, hace recomendaciones sobre o analiza a emisores, Citibanamex Casa de Bolsa podría verse periódicamente restringida de citar a ciertos emisores debido a razones legales o de política. Citibanamex Casa de Bolsa puede ofrecer diferentes productos y servicios de análisis a diferentes clases de clientes (por ejemplo, con base en los horizontes de inversión a largo o corto plazo) que pueden resultar en conclusiones o recomendaciones divergentes que pueden afectar al precio de un valor contrarias a las recomendaciones en el producto alternativo de análisis, a condición de que cada uno sea consistente con el sistema de recomendación de cada producto respectivo.

Invertir en valores no estadounidenses, incluyendo ADRs, puede conllevar cierto riesgo. Los valores de emisores no estadounidenses, pueden no estar inscritos o no estar sujetos a los requerimientos de reportes de la U.S. Securities Exchange Commission. La información disponible sobre emisoras extranjeras puede ser limitada. Las compañías extranjeras, por lo general, no están sujetas a estándares de auditoría y reportes uniformes, prácticas y requerimientos comparables a los existentes en los Estados Unidos de América. Los valores de algunas compañías extranjeras pueden ser menos líquidos y sus precios más volátiles que los valores de compañías estadounidenses comparables. Además, los movimientos en el tipo de cambio pueden tener un efecto adverso en el valor de una inversión en acciones extranjeras y en el pago del dividendo correspondiente para los inversionistas de Estados Unidos de América.

Los dividendos netos para inversionistas de ADRs son estimados utilizando la tasa de retención de impuestos de la ley que prevalece; sin embargo, los inversionistas deben preguntar a su asesor de impuestos el monto exacto del dividendo. Inversionistas de ciertos estados o jurisdicciones que han recibido el Producto de la Firma pueden tener prohibido comprar las acciones mencionadas en el Producto por la Firma. Por favor pregunte a su promotor para detalles adicionales. Citigroup Global Markets Inc. asume la responsabilidad del Producto en los Estados Unidos de América. Cualquier orden de inversionistas estadounidenses que resulte de la información contenida en este Producto puede ser realizada únicamente a través de Citigroup Global Markets Inc.

La entidad legal, Grupo Financiero Citibanamex o sus filiales, término que incluye más no se limita a Citibanamex que toma la responsabilidad de la producción del Producto, es la misma entidad legal que emplea al autor principal del Producto. El Producto está disponible en los Estados Unidos Mexicanos a través de Citibanamex Casa de Bolsa. Esta entidad es regulada por la Comisión Nacional Bancaria y de Valores.

La compensación de los analistas está determinada por la Dirección de Análisis de Inversiones de Citibanamex , y no está relacionada a una transacción o recomendación específicas. El Producto pudo haber sido distribuido simultáneamente, en varios formatos, a clientes institucionales y privados de Citigroup o alguna de sus filiales, término que incluye, entre otros, a Citibanamex Casa de Bolsa, S.A. de C.V., Casa de Bolsa, integrante del Grupo Financiero Citibanamex (Citibanamex Casa de Bolsa), a Banco Nacional de México, S.A. (Citibanamex), y a Grupo Financiero Citibanamex, S.A. de C.V. El Producto no podrá ser traducido para llevar a cabo servicios de inversión en jurisdicciones en donde esto no sea permitido.

Las inversiones descritas en el Producto están sujetas a fluctuaciones en el precio y / o valor, por lo que existe la posibilidad de que el inversionista recupere menos de lo que originalmente invirtió. Ciertas inversiones que tienen una alta volatilidad pueden estar sujetas a una caída tal en su valor que podrá igualar, o incluso exceder, el valor de la inversión. Ciertas inversiones pueden contener implicaciones impositivas para clientes privados por lo que la base o nivel impositivo podrá estar sujeto a modificaciones.

Si existe alguna duda, el inversionista deberá consultar la opinión de un experto en el tema de impuestos. El Producto no pretende identificar la naturaleza del mercado específico u otros riesgos asociados con una transacción en particular. La recomendación en el Producto es general y no debe de interpretarse como una recomendación personal, dado que se ha realizado sin tomar en cuenta los objetivos, situación financiera o necesidades de algún inversionista en particular. Por lo anterior, antes de actuar basados en esta declaración, los inversionistas deben considerar si ésta se adecua a sus objetivos, situación financiera y necesidades.
Previo a la adquisición de cualquier producto financiero, es responsabilidad del cliente obtener el prospecto de inversión o documento relevante de la oferta del producto y considerarlo antes de tomar una decisión sobre la compra del producto.

Rendimientos históricos no garantizan ni pueden considerarse como un indicador de rendimientos o resultados futuros. Los estimados o proyecciones no son una garantía o indicador del desempeño futuro.

Las operaciones de compraventa de ETF están sujetas a cobro de comisión de corretaje.

© 2019 Citigroup Global Markets Inc. Citi Research es una división de Citigroup Global Markets Inc. Citi y el diseño de Citi con el arco son marcas registradas y marcas de servicio de Citigroup Inc. y sus filiales y son utilizadas y están registradas alrededor del mundo. Todos los derechos están registrados. La información de análisis de este reporte no pretende ser usada para (a) determinar el precio o las cantidades adeudados con respecto a uno o más productos financieros o instrumentos, y/o (b) medir o comparar el rendimiento de un producto financiero o de un portafolio de instrumentos financieros, y dicho uso está estrictamente prohibido sin el previo consentimiento escrito de Citi Research. Cualquier uso no autorizado, reproducción, redistribución o divulgación, incluyendo, pero no limitado a, la redistribución del Producto a través del correo electrónico, publicar el producto en un portal, y/o proporcionarle a un tercero la liga para acceder al Producto, está prohibido por la ley y resultará en un juicio o proceso legal. La información contenida en el Producto está dirigida exclusivamente al destinatario y no deberá ser distribuida por dicho destinatario. Cualquier información incluida en este Producto, que haga referencia a MSCI, es propiedad exclusiva de Morgan Stanley Capital International Inc. (MSCI). Esta información, y cualquier otra de propiedad intelectual de MSCI, no deberá ser reproducida, redistribuida o utilizada en forma alguna, para crear productos financieros de ningún tipo, incluyendo los índices, sin previa aprobación por escrito por parte de MSCI. Esta información se presenta "tal cual". El usuario asume el riesgo total de cualquier uso que se haga de esta información.

MSCI, sus filiales y cualquier otro participante involucrado en, o relacionado con la captura o compilación de la información sin limitarse, niega todas las garantías de originalidad, precisión, integridad, mercadeo o conveniencia para un propósito particular con respecto a esta información. Por ningún motivo MSCI, sus filiales o cualquier tercer participante involucrado en, o relacionado con, la captura o compilación de la información, serán responsables de los daños o perjuicios que pudieran generarse. Morgan Stanley Capital International y los índices MSCI son marcas de MSCI y sus filiales. El Global Industry Classification Standard (GICS) fue desarrollado y es propiedad exclusiva de Morgan Stanley Capital International Inc. y Standard & Poor's. GICS es una marca de servicio de MSCI y S&P y Citi tiene licencia para su uso. La Firma no asume responsabilidades por acciones de terceros.

El Producto puede contener direcciones o ligas a portales. La Firma únicamente ha revisado las ligas a páginas de la Firma. La Firma únicamente se hace responsable de la información contenida en su página y no ofrece responsabilidad o garantía sobre datos o información contenida en otras páginas. Dichas direcciones o ligas (incluyendo las de la Firma) se proporcionan únicamente para su conveniencia e información y no forman, de ninguna manera, parte de este documento. El acceder a dichas páginas cuya dirección está en el Producto es bajo su propia responsabilidad y la Firma no se hace responsable de la página, ni de las ligas que ésta contenga.

Citibanamex, a través de Grupo Financiero Citibanamex es una subsidiaria de Citigroup Inc.

El presente material está dirigido a clientes de Citibanamex, y su distribución se realiza exclusivamente dentro de los Estados Unidos Mexicanos.

INFORMACIÓN ADICIONAL DISPONIBLE A PETICIÓN.

Favor de enviar cualquier comentario, queja o sugerencia a la siguiente dirección: mesadeanalisismx@citi.com

ANÁLISIS DE MERCADOS	**Omar Taboada** / Octavio García / Williams Gonzalez
ANÁLISIS MERCADO DE DINERO	Juan Manuel Lozada
ANÁLISIS TÉCNICO Y MESA DE ANÁLISIS	Ricardo López / Ernesto Rosales / Lucero García / Karina Avila
SISTEMAS DE INFORMACIÓN Y BASES DE DATOS	Humberto Real / Arnold Cuenca

ANÁLISIS FUNDAMENTAL

Sector	Empresa	Analistas del Sector
ALIMENTOS		
	BIMBO	Alexander Robarts (Contacto en México: Octavio García)
	GRUMA	
	LALA	Sergio Matsumoto (Contacto en México: Octavio García)
AEROPUERTOS Y TRANSPORTES		Stephen Trent (Contacto en México: Octavio García)
	ASUR	
	GAP	
	OMA	
	TRAXION	
	VOLAR	
BEBIDAS		Alexander Robarts (Contacto en México: Octavio García)
	AC	
	FEMSA	
	KOF	
CEMENTO Y MAT. DE CONSTRUCCION		
	CEMEX	Dan McGoey, CFA (Contacto en México: Octavio García)
	GCC	Dan McGoey, CFA (Contacto en México: Octavio García)
	ELEMENT	Dan McGoey, CFA (Contacto en México: Octavio García)
COMERCIALES AUTOSERVICIO		
	CHDRAUI	Alexander Robarts (Contacto en México: Octavio García)
	WALMEX	Sergio Matsumoto (Contacto en México: Octavio García)
COMERCIALES DEPARTAMENTALES		
	LIVEPOL	Sergio Matsumoto (Contacto en México: Octavio García)
COMERCIALES ESPECIALIZADAS		
	GSANBOR	Sergio Matsumoto (Contacto en México: Octavio García)
COMUNICACIONES		
	AMX	Alejandro Lavín (Contacto en México: Octavio García)
		Marcelo Inoue (Contacto en México: Octavio García)
CONSTRUCCIÓN		Stephen Trent (Contacto en México: Octavio García)
	PINFRA	

Sector	Empresa	Analistas del Sector
HOTELES Y RESTAURANTES		
	ALSEA	Alexander Robarts (Contacto en México: Octavio García)
	HCITY	Dan McGoey, CFA (Contacto en México: Octavio García)
FIBRAS		
	FIBRAMQ	Dan McGoey, CFA (Contacto en México: Octavio García)
	FIBRAPL	
	FUNO	
	TERRA	
	FMTY	
	FIHO	
INTERMEDIARIOS FINANCIEROS		Jörg Friedemann (Contacto en México: Octavio García)
	BBAJIO	
	GFNORTE	
	R	
	BSMX	
MEDIOS		Alejandro Lavín (Contacto en México: Octavio García)
	TLEVISA	
MINERAS		
	FRES	Krishan M. Agarwal (Contacto en México: Octavio García)
	GMEXICO	Juan Tavarez (Contacto en México: Octavio García)
	PE&OLES	Juan Tavarez (Contacto en México: Octavio García)
QUIMICAS		
	ALPEK	Pedro Medeiros / (Contacto en México: Octavio García)
	MEXCHEM	
SIDERURGICAS		
	ICH	Juan Tavarez (Contacto en México: Octavio García)
PRODUCTOS MADEREROS Y DE PAPEL		
	KIMBER	Alexander Robarts (Contacto en México: Octavio García)
VARIOS (ENERGÍA)		
	IENOVA	Pedro Medeiros / (Contacto en México: Octavio García)
	VISTA	
INMOBILIARIAS	VESTA	Dan McGoey, CFA (Contacto en México: Octavio García)
PORTAFOLIO FUNDAMENTAL		Omar Taboada / Julio Zamora / Octavio García

Favor de enviar cualquier comentario, queja o sugerencia a la siguiente dirección:
mesadeanalisismx@citi.com

La Semana. Bursátil.

Para distribución exclusiva en los Estados Unidos Mexicanos.